

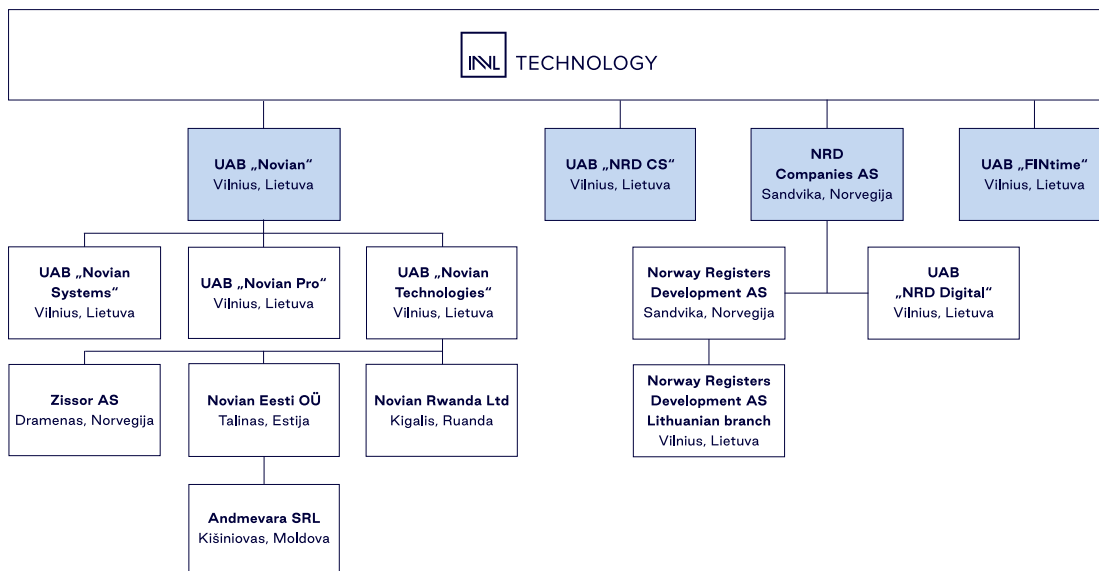
Bendrovė	„INVL Technology“
Teisinė forma	Specialioji uždarojo tipo privataus kapitalo investicinė bendrovė „INVL Technology“
Bendrovės kodas	300893533
UTIB veiklos pradžia	2016-07-14
Veiklos laikotarpis	10 metų (pratęsta 2 metams)
Valdymo įmonė	UAB „INVL Asset Management“

„INVL Technology“ yra uždarojo tipo investicinė bendrovė (UTIB), kuri investuoja į Europos IT bendroves ir plėtoja jų veiklą. Jos pagrindinė būstinė yra Vilniuje, o akcijos platinamos „Nasdaq Vilnius“ vertybinių popierių biržoje.

„INVL Technology“ sudaro trys įmonių grupės: „Novian“ (Baltijos šalių IT bendrovė), „NRD Companies“ („GovTech“ bendrovė) ir „NRD Cyber Security“ (kibernetinio saugumo bendrovė).

2016 m. liepos 14 d. Lietuvos bankas „INVL Technology“ suteikė leidimą veikti kaip UTIB 10 metų laikotarpiui su galimybe veiklą pratęsti dvejim metams. 2026 m. vasario 5 d. neeilinis visuotinis akcininkų susirinkimas pritarė Bendrovės veiklos termino pratęsimui 2 metams (iki 2028 m. liepos 14 d.). 2026 m. kovo 3 d. „INVL Technology“ gavo Lietuvos banko pranešimą, kuriuo informuojama, kad Bendrovei leista pakeisti Bendrovės įstatus.

Bendrovių struktūra 2026 m. kovo 31 d.



* NRD Bangladesh Ltd. yra likvidavimo procese.

GRYŅŲJŲ AKTYVŲ VERTĖ (GAV), EUR	2025-12-31	2026-03-31
GAV	64 624 072	65 455 439
GAV akcijai	5,4013	5,4708
PAGRINDINIAI FINANSINIAI RODIKLIAI (TŪKST. EUR)	2025 m. 3 mėn.	2026 m. 3 mėn.
Finansinio turto tikrosios vertės pokytis	100	569
Dividendų, palūkanų ir kitos pajamos	77	877
Veiklos sąnaudos	(256)	(623)
Finansinės veiklos sąnaudos	-	-
Grynasis pelnas (nuostolis)	(79)	823
TŪKST. EUR	2025-12-31	2026-03-31
Finansinio turto vertė	70 248	70 817
Pinigai ir pinigų ekvivalentai	1 712	1 595
Paskolos	3 095	2 911
Gautini dividendai	-	810
Turto iš viso	75 055	76 133
Kiti įsipareigojimai	10 431 ¹	10 677 ¹
Nuosavas kapitalas	64 624	65 456
NUOSAVO KAPITALO IR ĮSIPAREIGOJIMŲ IŠ VISO	75 055	76 133
FINANSINIS TURTAS (TŪKST. EUR)	2025-12-31	2026-03-31
BENDROVĖS		
„NRD Cyber Security“	23 748	24 085
„NRD Companies AS“ (apima „Norway Registers Development AS“, UAB „NRD Digital“)	16 935	16 721
„Novian“ (apima UAB „Novian Technologies“, UAB „Novian Systems“, „Novian Eesti OÜ“, „Andmevara SRL“, „Zissor“, UAB „Novian Pro“, „Novian Rwanda Ltd“)	29 427	29 867
„FINtime“	138	144
Iš viso	70 248	70 817

FINANSINIO TURTO TIKROSIOJOS VERTĖS POKYTIS (TŪKST. EUR)	
Laikotarpio pradžios likutis (2026-01-01)	70 248
Perkainojimas, eliminavus dividendų įtaką	1 379
Paskirti dividendai ²	(810)
Laikotarpio pabaigoje (2026-03-31)	70 817

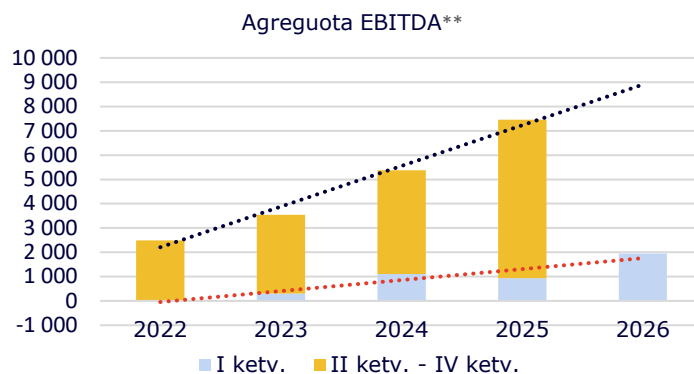
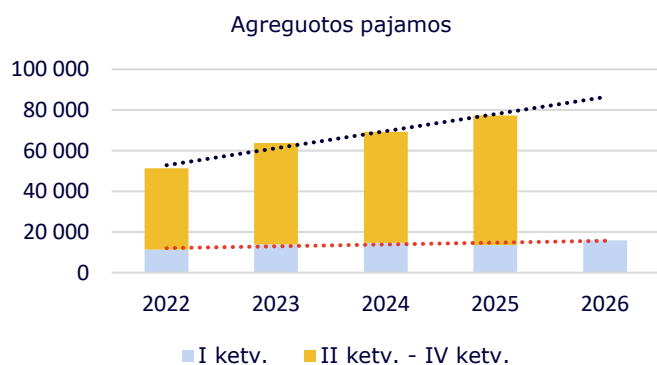
FINANSINIO TURTO VERTĖS DINAMIKA (TŪKST. EUR)	2016-12-31 ³	Dividendai (-)/ Investicijos (+)	2026-03-31	Vidinės grąžos norma (IRR) ⁴
BENDROVĖS				
„NRD CS“	1 908	(4 500)	24 085	37,7%
„NRD Companies“	2 870	(810)	16 721	21,6%
„Novian“	11 665	(2 020)	29 867	12,2%
<i>Iš to skaičiaus</i>				
<i>Technologijų sritis</i>	6 691	(3 909)	15 917	13,6%
<i>Programavimo sritis</i>	3 955	(1 424)	13 589	16,8%
„FINtime“	253	(39)	144	-4,0%
Iš viso	16 696	(7 369)	70 817	19,2%

¹ Įskaitant 10 387 tūkst. Eurų ir 10 179 tūkst. Eurų dydžio atidėjinį sukauptam valdymo ir sėkmės mokesčiams atitinkamai 2026 m. kovo 31 d. ir 2025 m. gruodžio 31 d.

² 2026 m. dividendus paskelbė „NRD Companies AS“ – 810 tūkst. Eurų.

³ INVL Technology valdomos įmonės sugrupuotos pagal 2026-03-31 d. struktūrą, traukiant tuo metu portfelyje buvusias bendroves.

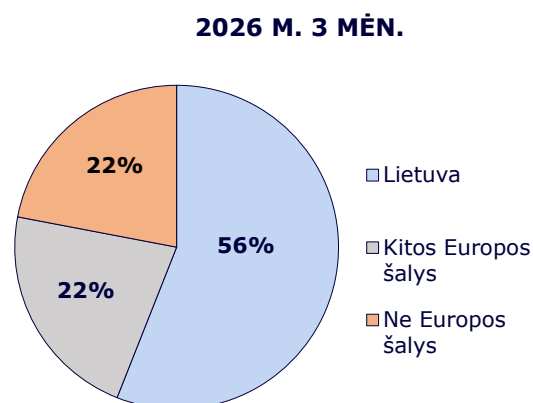
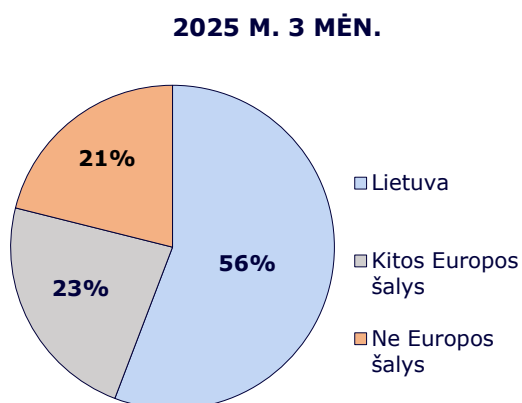
⁴ Vidinė grąžos norma (IRR – internal rate of return). Pradinė investicijos vertė – 2016-12-31 d. vertinimo rezultatas (INVL Technology kaip uždarojo tipo investicinė bendrovė pradėjo veikti nuo 2016-07-14 d.); įvertinama per periodą išmokėti dividendai ir atliktos papildomos investicijos.

„INVL Technology“ valdomų įmonių agreguoti rodikliai, tūkst. EUR


Tūkst. EUR	2022 m. 3 mėn.	2023 m. 3 mėn.	2024 m. 3 mėn.	2025 m. 3 mėn.	2026 m. 3 mėn.
Pajamos*	11 350	13 855	14 708	13 551	15 950
Bendrasis pelnas*	2 842	3 288	4 476	4 349	5 284
EBITDA	13	294	1 106	926	1 954
EBIT	(311)	(74)	709	542	1 625
Grynasis pelnas (nuostolis)	(362)	(242)	465	119	1 374

* Novian ir NRD Cyber Security grupėse 2025 m. pakeista mokslinių tyrimų ir eksperimentinės plėtros (MTEP) veiklos apskaitos politika. Palyginamieji pajamų ir bendrojo pelno rodikliai pateikiami pakoreguoti.

**Pateikiama pakoreguota metinė EBITDA, eliminuojant reikšmingų vienkartinių, su įmonių įprastine veikla nesusijusių įvykių poveikius (2022 – 2025 m. koregavimai (palyginamumą veikiančys straipsniai) detalai atskleisti 2025 m. Metinės vadovybės ataskaitos 62 lape).

„INVL Technology“ pajamos pagal šalis, tūkst. EUR


„INVL Technology“ valdomos įmonės
NRD COMPANIES

„NRD Companies“ – tai pasaulinė informacinių technologijų ir konsultacijų įmonių grupė, veikianti „GovTech“ ir „FinTech“ srityse.

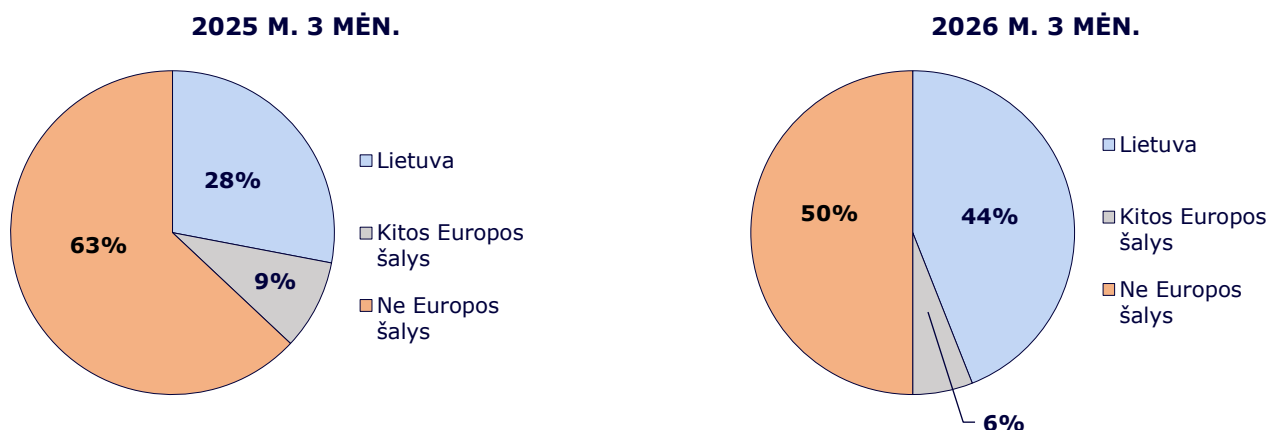
Pagrindiniai pelno (nuostolių) ataskaitos straipsniai, tūkst. EUR

„NRD Companies“	2025 m. 3 mėn.	2026 m. 3 mėn.
Pajamos	2 721	3 414
Bendrasis pelnas	1 149	1 734
EBITDA	290	850
EBIT	210	762
Grynasis pelnas (nuostoliai)	5	590

Pagrindiniai balanso straipsniai, tūkst. EUR

„NRD Companies“	2025-12-31	2026-03-31
Materialus turtas	428	385
Nematerialus turtas	103	82
Kitas ilgalaikis turtas	21	21
Trumpalaikis turtas	6 348	6 997
Iš jo pinigai	1 137	925
Iš viso turto	6 900	7 485
Nuosavas kapitalas	3 079	2 805
Ilgalaikiai įsipareigojimai	165	170
Iš jų finansiniai įsipareigojimai	78	78
Trumpalaikiai įsipareigojimai	3 656	4 510
Iš jų finansiniai įsipareigojimai	234	176
Iš viso nuosavo kapitalo ir įsipareigojimų	6 900	7 485

* Pateikiami neaudituoti konsoliduoti „NRD Companies“ grupės rezultatai. Į grupę įeinančių bendrovių atskiros metinės finansinės ataskaitos už 2025 m. yra audituojamos.

„NRD Companies“ pajamos pagal šalis


NOVIAN

„Novian“ – programavimo ir kitas IT paslaugas bei sprendimus teikianti bendrovė, įgyvendinanti pažangius projektus verslo ir viešojo sektoriaus organizacijoms visame pasaulyje. Įmonė projektus vykdo daugiau nei 50 šalių. „Novian“ būstinė įsikūrusi Vilniuje, o biurai veikia Baltijos šalyse, Norvegijoje, Moldovoje ir Ruandoje. Bendrovėje dirba daugiau nei 250 darbuotojų.

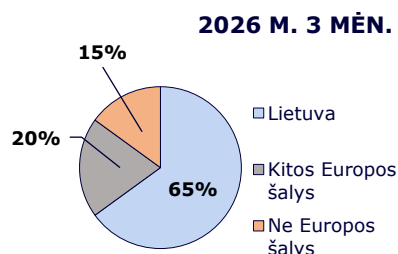
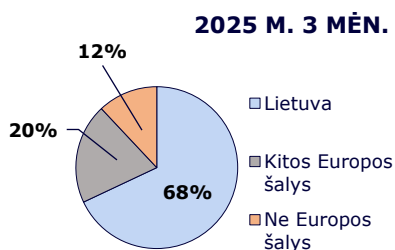
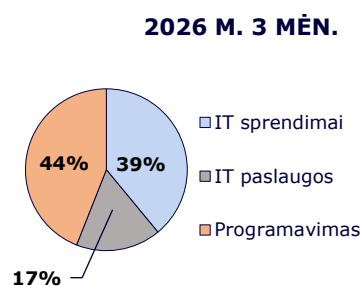
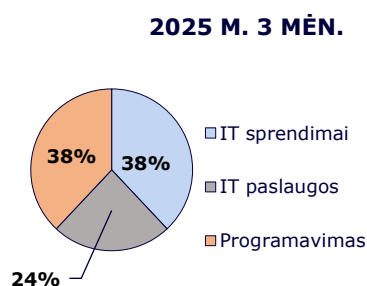
Pagrindiniai pelno (nuostolių) ataskaitos straipsniai, tūkst. EUR

„Novian“**	2025 m. 3 mėn.	2026 m. 3 mėn.
Pajamos**	6 283	8 518
Bendrasis pelnas**	1 723	2 241
EBITDA	283	826
EBIT	20	620
Grynasis pelnas (nuostoliai)	(208)	440

Pagrindiniai balanso straipsniai, tūkst. EUR

„Novian“**	2025-12-31	2026-03-31
Materialus turtas	1 020	844
Nematerialus turtas	5 223	5 212
Kitas ilgalaikis turtas	516	522
Trumpalaikis turtas	12 764	13 503
Iš jo pinigai	2 322	1 439
Iš viso turto	19 523	20 081
Nuosavas kapitalas	6 135	6 578
Ilgalaikiai įsipareigojimai	1 941	1 700
Iš jų finansiniai įsipareigojimai	209	209
Trumpalaikiai įsipareigojimai	11 447	11 803
Iš jų finansiniai įsipareigojimai	3 747	3 548
Iš viso nuosavo kapitalo ir įsipareigojimų	19 523	20 081

* Pateikiami neaudituoti konsoliduoti „Novian“ grupės rezultatai. Į grupę įeinančių pagrindinių bendrovių atskiros metinės finansinės ataskaitos už 2025 m. yra audituojamos.
 ** Novian grupėje pakeista mokslinių tyrimų ir eksperimentinės plėtros (MTEP) veiklos apskaitos politika. Palyginamieji pajamų ir bendrojo pelno rodikliai pateikiami pakoreguoti.

„Novian“ pajamos pagal šalis

„Novian“ pajamos pagal veiklos sritis


NRD CYBER SECURITY

„NRD Cyber Security“ yra kibernetinio saugumo konsultacijų, paslaugų ir technologijų įmonė. Organizacija siekia kurti saugią skaitmeninę aplinką šalims, vyriausybėms, įmonėms ir piliečiams ir vykdo įvairius projektus visame pasaulyje.

Pagrindiniai pelno (nuostolių) ataskaitos straipsniai, tūkst. EUR

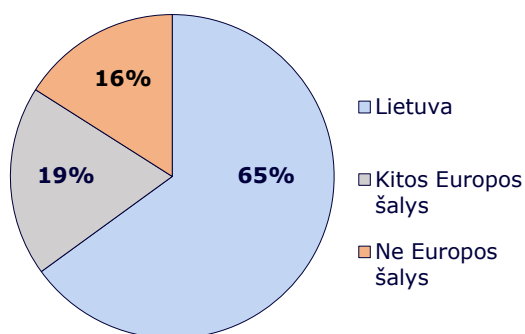
„NRD Cyber Security“**	2025 m. 3 mėn.	2026 m. 3 mėn.
Pajamos**	2 304	2 210
Bendrasis pelnas**	881	1 024
EBITDA	336	403
EBIT	299	372
Grynasis pelnas (nuostoliai)	314	337

Pagrindiniai balanso straipsniai, tūkst. EUR

„NRD Cyber Security“**	2025-12-31	2026-03-31
Materialus turtas	182	189
Nematerialus turtas	3	2
Kitas ilgalaikis turtas	69	69
Trumpalaikis turtas	4 400	4 723
Iš jo pinigai	2 567	2 391
Iš viso turto	4 654	4 983
Nuosavas kapitalas	1 941	2 286
Ilgalaikiai įsipareigojimai	404	303
Iš jų finansiniai įsipareigojimai	18	18
Trumpalaikiai įsipareigojimai	2 309	2 394
Iš jų finansiniai įsipareigojimai	72	54
Iš viso nuosavo kapitalo ir įsipareigojimų	4 654	4 983

* Pateikiami neaudituoti „NRD Cyber Security“ rezultatai, bendrovės finansinės ataskaitos už 2025 m. yra audituojamos.

** NRD Cyber Security bendrovėje pakeista mokslinių tyrimų ir eksperimentinės plėtros (MTEP) veiklos apskaitos politika. Palyginamieji pajamų ir bendrojo pelno rodikliai pateikiami pakoreguoti.

„NRD Cyber Security“ pajamos pagal šalis
2025 M. 3 MĖN.

2026 M. 3 MĖN.
