

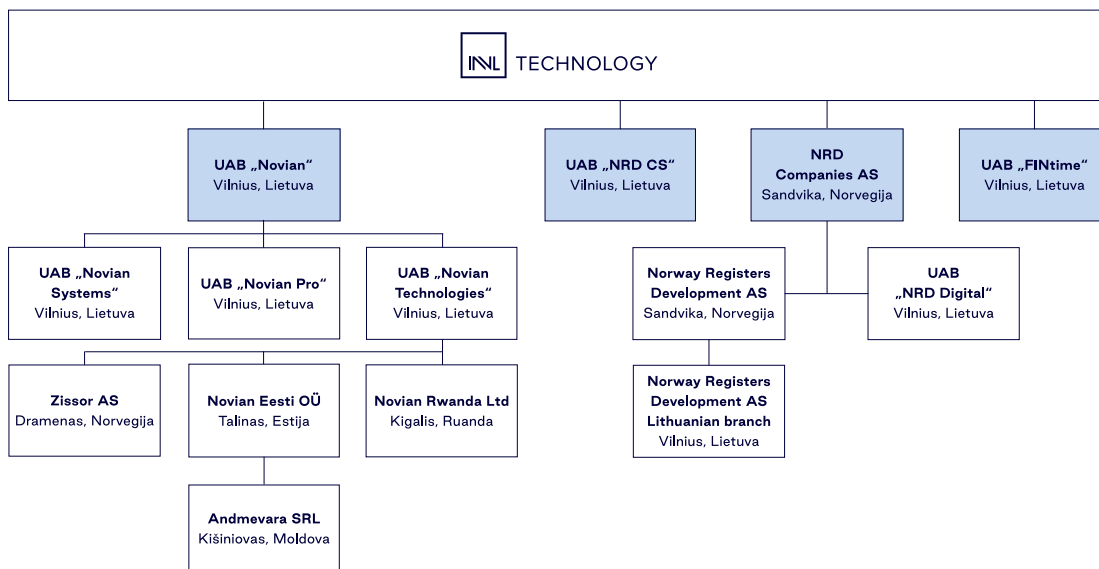
| | |
|-----------------------------|---|
| Bendrovė | „INVL Technology“ |
| Teisinė forma | Specialioji uždarojo tipo privataus kapitalo investicinė bendrovė „INVL Technology“ |
| Bendrovės kodas | 300893533 |
| UTIB veiklos pradžia | 2016-07-14 |
| Veiklos laikotarpis | 10 metų (pratęsta 2 metams) |
| Valdymo įmonė | UAB „INVL Asset Management“ |

„INVL Technology“ yra uždarojo tipo investicinė bendrovė (UTIB), kuri investuoja į Europos IT bendroves ir plėtoja jų veiklą. Jos pagrindinė būstinė yra Vilniuje, o akcijos platinamos „Nasdaq Vilnius“ vertybinių popierių biržoje.

„INVL Technology“ sudaro trys įmonių grupės: „Novian“ (Baltijos šalių IT bendrovė), „NRD Companies“ („GovTech“ bendrovė) ir „NRD Cyber Security“ (kibernetinio saugumo bendrovė).

2016 m. liepos 14 d. Lietuvos bankas „INVL Technology“ suteikė leidimą veikti kaip UTIB 10 metų laikotarpiui su galimybe veiklą pratęsti dvejim metams. 2026 m. vasario 5 d. neeilinis visuotinis akcininkų susirinkimas pritarė Bendrovės veiklos termino pratęsimui 2 metams (iki 2028 m. liepos 14 d.). 2026 m. kovo 3 d. „INVL Technology“ gavo Lietuvos banko pranešimą, kuriuo informuojama, kad Bendrovei leista pakeisti Bendrovės įstatus.

Bendrovių struktūra 2025 m. gruodžio 31 d.



* NRD Bangladesh Ltd. yra likvidavimo procese.

| GRYŪŲJŲ AKTYVŲ VERTĖ (GAV), EUR | 2024-12-31 | 2025-12-31 |
|--|----------------------|----------------------|
| GAV | 51 432 175 | 64 624 072 |
| GAV akcijai | 4,2896 | 5,4013 |
| PAGRINDINIAI FINANSINIAI RODIKLIAI (TŪKST. EUR) | 2024 m. 12 mėn. | 2025 m. 12 mėn. |
| Finansinio turto tikrosios vertės pokytis | 9 172 | 16 186 |
| Dividendų, palūkanų ir kitos pajamos | 1 769 | 1 491 |
| Veiklos sąnaudos | (2 841) ¹ | (4 331) ¹ |
| Finansinės veiklos sąnaudos | (11) | - |
| Grynasis pelnas (nuostolis) | 8 089 | 13 346 |
| TŪKST. EUR | 2024-12-31 | 2025-12-31 |
| Finansinio turto vertė | 54 062 | 70 248 |
| Pinigai ir pinigų ekvivalentai | 1 391 | 1 712 |
| Paskolos | 3 095 | 3 095 |
| Turto iš viso | 58 548 | 75 055 |
| Kiti įsipareigojimai | 7 116 ² | 10 431 ² |
| Nuosavas kapitalas | 51 432 | 64 624 |
| NUOSAVO KAPITALO IR ĮSIPAREIGOJIMŲ IŠ VISO | 58 548 | 75 055 |

| FINANSINIS TURTAS (TŪKST. EUR) | 2024-12-31 | 2025-12-31 |
|---|---------------|---------------|
| BENDROVĖS | | |
| „NRD Cyber Security“ | 17 782 | 23 748 |
| „NRD Companies AS“ (apima „Norway Registers Development AS“, UAB „NRD Digital“) | 14 141 | 16 935 |
| „Novian“ (apima UAB „Novian Technologies“, UAB „Novian Systems“, „Novian Eesti OÜ“, „Andmevara SRL“, „Zissor“, UAB „Novian Pro“, „Novian Rwanda Ltd“) | 21 991 | 29 427 |
| „FINtime“ | 148 | 138 |
| Iš viso | 54 062 | 70 248 |

| FINANSINIO TURTO TIKROSIOJIS VERTĖS POKYTIS (TŪKST. EUR) | |
|---|---------------|
| Laikotarpio pradžios likutis (2025-01-01) | 54 062 |
| Perkainojimas, eliminavus dividendų įtaką | 17 386 |
| Paskirti dividendai ³ | (1 200) |
| Laikotarpio pabaigoje (2025-12-31) | 70 248 |

| FINANSINIO TURTO VERTĖS DINAMIKA (TŪKST. EUR) | 2016-12-31 ⁴ | Dividendai (-)/ Investicijos (+) | 2025-12-31 | Vidinės gražos norma (IRR) ⁵ |
|--|-------------------------|-------------------------------------|---------------|---|
| BENDROVĖS | | | | |
| „NRD CS“ | 1 908 | (4 500) | 23 748 | 38,5% |
| „NRD Companies“ | 2 870 | - | 16 935 | 21,8% |
| „Novian“ | 11 665 | (2 020) | 29 427 | 12,3% |
| <i>Iš to skaičiaus</i> | | | | |
| <i>Technologijų sritis</i> | 6 691 | (3 909) | 15 894 | 13,9% |
| <i>Programavimo sritis</i> | 3 955 | (1 424) | 13 157 | 16,9% |
| „FINtime“ | 253 | (39) | 138 | -4,6% |
| Iš viso | 16 696 | (6 559) | 70 248 | 19,5% |

¹ Įskaitant 3 297 tūkst. eurų ir 1 976 tūkst. eurų dydžio atidėjinio pokyčių sukauptam valdymo ir sėkmės mokesčiams atitinkamai 2025 m. ir 2024 m.

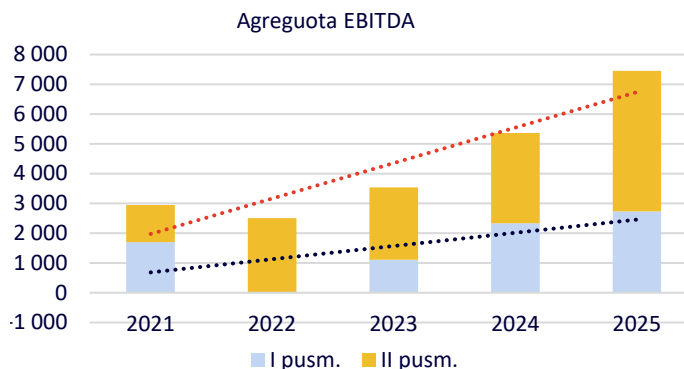
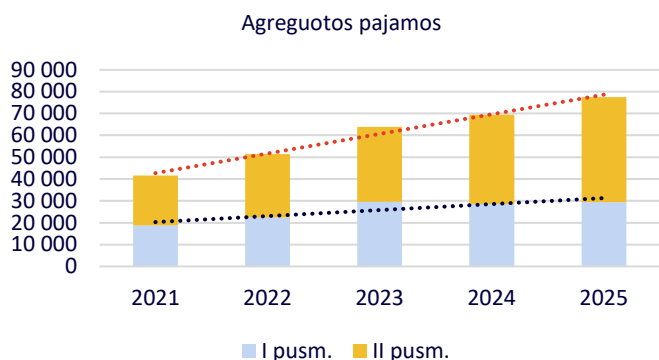
² Įskaitant 10 179 tūkst. eurų ir 6 822 tūkst. eurų dydžio atidėjinį sukauptam valdymo ir sėkmės mokesčiams atitinkamai 2025 m. ir 2024 m.

³ 2025 m. dividendus paskelbė ir išmokėjo UAB „NRD CS“ – 1 200 tūkst. eurų.

⁴ INVL Technology valdomos įmonės sugrupuotos pagal 2025-12-31 d. struktūrą, įtraukiant tuo metu portfelyje buvusias bendroves.

⁵ Vidinė gražos norma (IRR – internal rate of return). Pradinė investicijos vertė – 2016-12-31 d. vertinimo rezultatas (INVL Technology kaip uždarojo tipo investicinė bendrovė pradėjo veikti nuo 2016-07-14 d.); įvertinama per periodą išmokėti dividendai ir atliktos papildomos investicijos.

„INVL Technology“ valdomų įmonių agreguoti rodikliai, tūkst. EUR

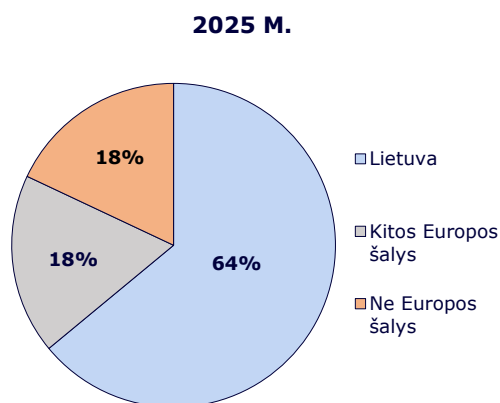
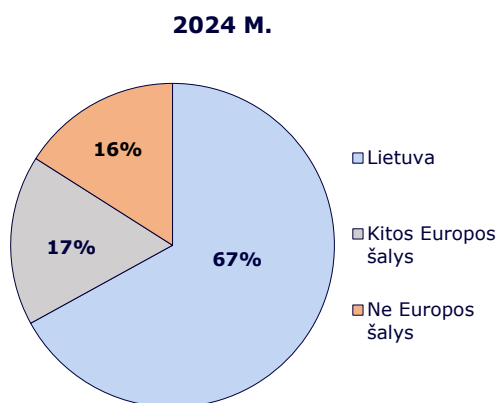


| Tūkst. EUR | 2021 m. | 2022 m. | 2023 m. | 2024 m. | 2025 m. |
|--------------------------------------|------------|------------|------------|--------------|--------------|
| Pajamos* | 41 578 | 51 362 | 63 855 | 69 368 | 77 424 |
| Bendrasis pelnas* | 11 778 | 14 105 | 17 123 | 19 524 | 22 435 |
| EBITDA** | 2 946 | 2 490 | 3 538 | 5 373 | 7 461 |
| EBIT** | 1 510 | 1 031 | 2 062 | 3 795 | 5 978 |
| Grynasis pelnas (nuostolis)** | 983 | 298 | 822 | 2 142 | 4 082 |

* Novian ir NRD Cyber Security grupėse 2025 m. pakeista mokslinių tyrimų ir eksperimentinės plėtros (MTEP) veiklos apskaitos politika. Palyginamieji pajamų ir bendrojo pelno rodikliai pateikiami pakoreguoti.

** Pateikiami pakoreguoti pelno rodikliai, eliminuojant reikšmingų vienkartinių, su įmonių įprastine veikla nesusijusių įvykių poveikius (koregavimai (palyginamumą veikiančys straipsniai) detalai atskleisti metinės vadovybės ataskaitos 62 lape).

„INVL Technology“ pajamos pagal šalis, tūkst. EUR

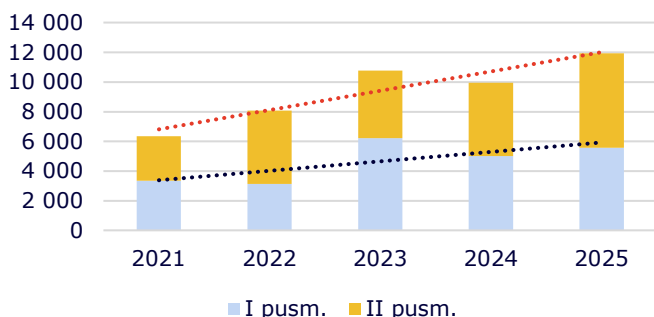


„INVL Technology“ valdomos įmonės

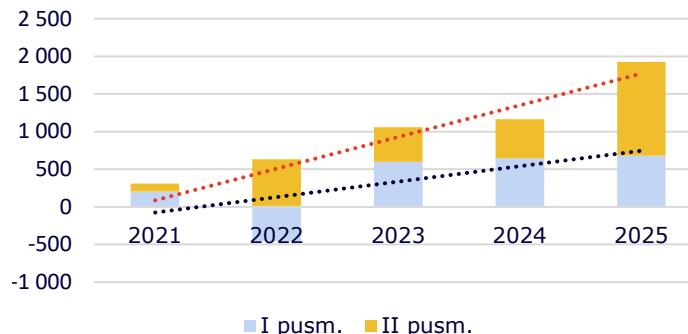
NRD COMPANIES

„NRD Companies“ – tai pasaulinė informacinių technologijų ir konsultacijų įmonių grupė, veikianti „GovTech“ ir „FinTech“ srityse.

Konsoliduotos pajamos



Konsoliduota EBITDA



Pagrindiniai pelno (nuostolių) ataskaitos straipsniai, tūkst. EUR

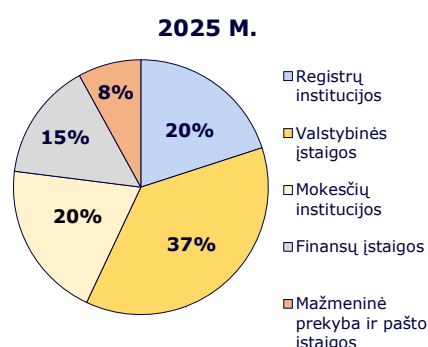
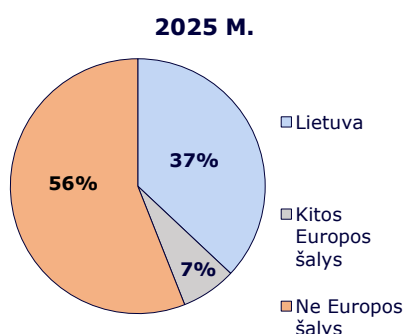
| „NRD Companies“* | 2024 m. | 2025 m. |
|-------------------------------------|------------|------------|
| Pajamos | 9 954 | 11 929 |
| Bendrasis pelnas | 4 589 | 5 345 |
| EBITDA | 1 164 | 1 926 |
| EBIT | 851 | 1 599 |
| Grynasis pelnas (nuostoliai) | 458 | 906 |

Pagrindiniai balanso straipsniai, tūkst. EUR

| „NRD Companies“* | 2024-12-31 | 2025-12-31 |
|---|--------------|--------------|
| Materialus turtas | 524 | 428 |
| Nematerialus turtas | 193 | 103 |
| Kitas ilgalaikis turtas | 363 | 21 |
| Trumpalaikis turtas | 6 038 | 6 287 |
| Iš jo pinigai | 1 181 | 1 137 |
| Iš viso turto | 7 118 | 6 839 |
| Nuosavas kapitalas | 2 427 | 3 018 |
| Ilgalaikiai įsipareigojimai | 388 | 165 |
| Iš jų finansiniai įsipareigojimai | 301 | 78 |
| Trumpalaikiai įsipareigojimai | 4 303 | 3 656 |
| Iš jų finansiniai įsipareigojimai | 214 | 234 |
| Iš viso nuosavo kapitalo ir įsipareigojimų | 7 118 | 6 839 |

* Pateikiami neaudituoti konsoliduoti „NRD Companies“ grupės rezultatai. Į grupę įeinančių bendrovių atskiros metinės finansinės ataskaitos už 2025 m. yra audituojamos. Pelno rodikliai pakoreguoti, eliminuojant reikšmingų vienkartinį, su įmonių įprastine veikla nesusijusių įvykių poveikius (koregavimai (palyginamumą veikiančys straipsniai) detalai atskleisti 62 lape).

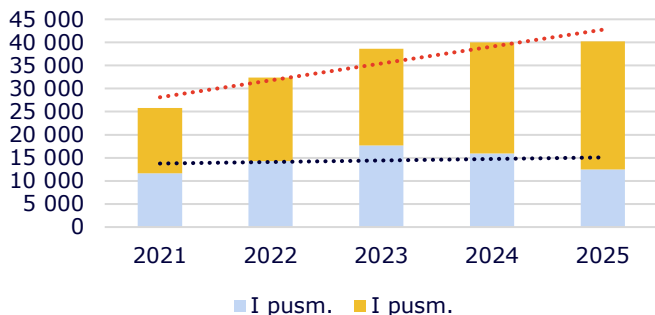
„NRD Companies“ pajamos pagal šalis ir klientų sektorius



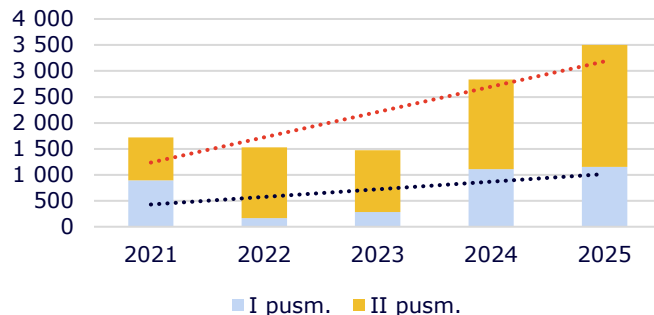
NOVIAN

„Novian“ – programavimo ir kitas IT paslaugas bei sprendimus teikianti bendrovė, įgyvendinanti pažangius projektus verslo ir viešojo sektoriaus organizacijoms visame pasaulyje. Įmonė projektus vykdo daugiau nei 50 šalių. „Novian“ būstinė įsikūrusi Vilniuje, o biurai veikia Baltijos šalyse, Norvegijoje, Moldovoje ir Ruandoje. Bendrovėje dirba daugiau nei 250 darbuotojų.

Konsoliduotos pajamos



Konsoliduota EBITDA


Pagrindiniai pelno (nuostolių) ataskaitos straipsniai, tūkst. EUR

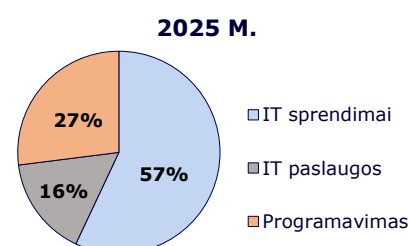
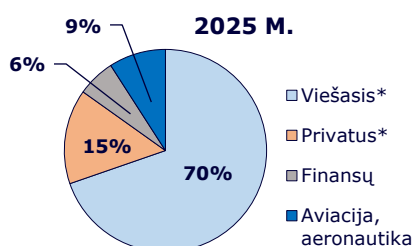
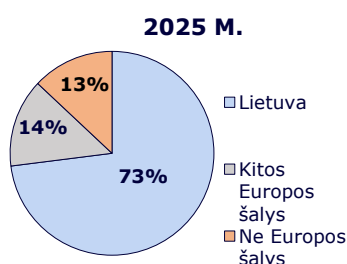
| „Novian“ | 2024 m. | 2025 m. |
|-------------------------------------|------------|--------------|
| Pajamos** | 40 043 | 40 250 |
| Bendrasis pelnas** | 8 979 | 9 214 |
| EBITDA | 2 838 | 3 502 |
| EBIT | 1 729 | 2 507 |
| Grynasis pelnas (nuostoliai) | 563 | 1 605 |

Pagrindiniai balanso straipsniai, tūkst. EUR

| „Novian“ | 2024-12-31 | 2025-12-31 |
|---|---------------|---------------|
| Materialus turtas | 1 753 | 1 020 |
| Nematerialus turtas | 5 279 | 5 223 |
| Kitas ilgalaikis turtas | 840 | 516 |
| Trumpalaikis turtas | 15 342 | 12 860 |
| Iš jo pinigai | 3 063 | 2 228 |
| Iš viso turto | 23 214 | 19 619 |
| Nuosavas kapitalas | 6 630 | 6 135 |
| Ilgalaikiai įsipareigojimai | 2 748 | 1 941 |
| Iš jų finansiniai įsipareigojimai | 840 | 209 |
| Trumpalaikiai įsipareigojimai | 14 411 | 11 543 |
| Iš jų finansiniai įsipareigojimai | 5 993 | 3 748 |
| Iš viso nuosavo kapitalo ir įsipareigojimų | 23 214 | 19 619 |

* Pateikiami neaudituoti konsoliduoti „Novian“ grupės rezultatai. Į grupę įeinančių pagrindinių bendrovių atskiros metinės finansinės ataskaitos už 2025 m. yra audituojamos. Pelno rodikliai pakoreguoti, eliminuojant reikšmingų vienkartinį, su įmonių įprastine veikla nesusijusių įvykių poveikius (koregavimai (palyginamumą veikiantys straipsniai) detalai atskleisti metinės vadovybės ataskaitos 62 lape).

** Novian grupėje pakeista mokslinių tyrimų ir eksperimentinės plėtros (MTEP) veiklos apskaitos politika. Palyginamieji pajamų ir bendrojo pelno rodikliai pateikiami pakoreguoti.

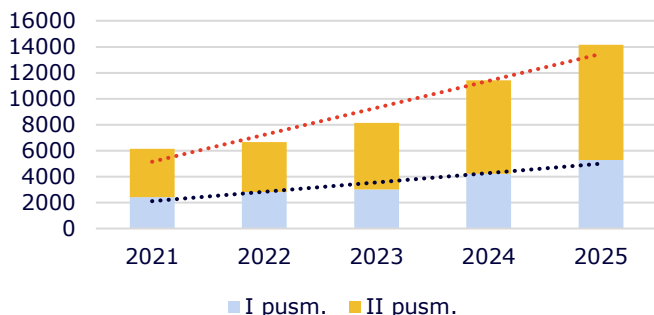
„Novian“ pajamos pagal šalis, klientų sektorius ir veiklos sritis


* išskyrus pajamas iš finansų ir aviacijos, aeronautikos sektorių.

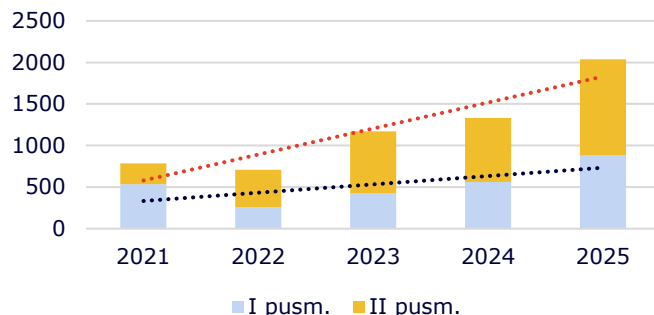
NRD CYBER SECURITY

„NRD Cyber Security“ yra kibernetinio saugumo konsultacijų, paslaugų ir technologijų įmonė. Organizacija siekia kurti saugią skaitmeninę aplinką šalims, vyriausybėms, įmonėms ir piliečiams ir vykdo įvairius projektus visame pasaulyje.

Konsoliduotos pajamos



Konsoliduota EBITDA


Pagrindiniai pelno (nuostolių) ataskaitos straipsniai, tūkst. EUR

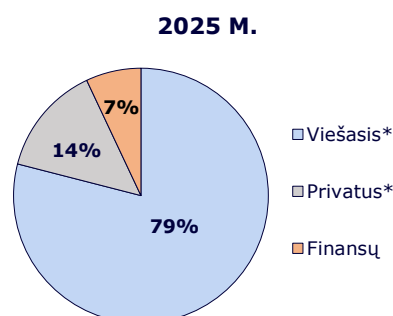
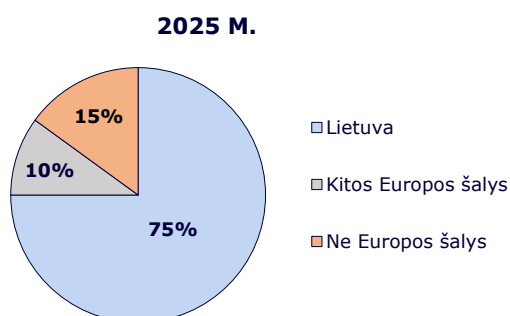
| „NRD Cyber Security“ | 2024 m. | 2025 m. |
|-------------------------------------|--------------|--------------|
| Pajamos** | 11 415 | 14 152 |
| Bendrasis pelnas** | 3 539 | 4 471 |
| EBITDA | 1 333 | 2 036 |
| EBIT | 1 185 | 1 888 |
| Grynasis pelnas (nuostoliai) | 1 112 | 1 640 |

Pagrindiniai balanso straipsniai, tūkst. EUR

| „NRD Cyber Security“ | 2024-12-31 | 2025-12-31 |
|---|--------------|--------------|
| Materialus turtas | 245 | 182 |
| Nematerialus turtas | 11 | 3 |
| Kitas ilgalaikis turtas | 89 | 69 |
| Trumpalaikis turtas | 5 671 | 4 400 |
| Iš jo pinigai | 4 190 | 2 540 |
| Iš viso turto | 6 016 | 4 654 |
| Nuosavas kapitalas | 1 437 | 1 941 |
| Ilgalaikiai įsipareigojimai | 318 | 404 |
| Iš jų finansiniai įsipareigojimai | 87 | 18 |
| Trumpalaikiai įsipareigojimai | 4 261 | 2 309 |
| Iš jų finansiniai įsipareigojimai | 65 | 72 |
| Iš viso nuosavo kapitalo ir įsipareigojimų | 6 016 | 4 654 |

* Pateikiami neaudituoti konsoliduoti „NRD Cyber Security“ grupės rezultatai. Į grupę įeinančių bendrovių atskiros metinės finansinės ataskaitos už 2025 m. yra audituojamos. Pelno rodikliai pakoreguoti, eliminuojant reikšmingų vienkartinį, su įmonių įprastine veikla nesusijusių įvykių poveikius (koregavimai (palyginamumą veikiantys straipsniai) detalai atskleisti metinės vadovybės ataskaitos 62 lape).

** „NRD Cyber Security“ grupėje pakeista mokslinių tyrimų ir eksperimentinės plėtros (MTEP) veiklos apskaitos politika. Palyginamieji pajamų ir bendrojo pelno rodikliai pateikiami pakoreguoti.

„NRD Cyber Security“ pajamos pagal šalis ir klientų sektorius


* išskyrus pajamas iš finansų sektoriaus.