

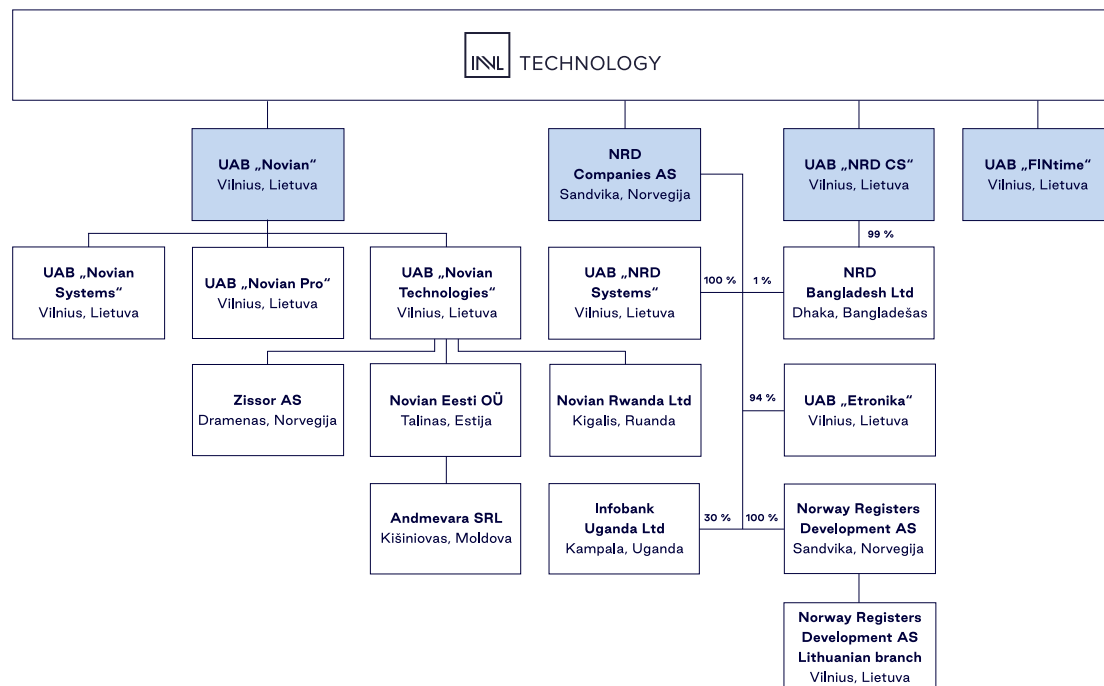
Bendrovė	„INVL Technology“
Teisinė forma	Specialioji uždarojo tipo privataus kapitalo investicinė bendrovė „INVL Technology“
Bendrovės kodas	300893533
UTIB veiklos pradžia	2016-07-14
Veiklos laikotarpis	10 metų (+ 2 metai)
Valdymo įmonė	UAB „INVL Asset Management“

„INVL Technology“ yra uždarojo tipo investicinė bendrovė (UTIB), kuri investuoja į Europos IT bendroves ir plėtoja jų veiklą. Jos pagrindinė būstinė yra Vilniuje, o akcijos platinamos „Nasdaq Vilnius“ vertybinių popierių biržoje.

„INVL Technology“ sudaro trys įmonių grupės: „Novian“ (Baltijos šalių IT bendrovė), „NRD Companies“ („GovTech“ bendrovė) ir „NRD Cyber Security“ (kibernetinio saugumo bendrovė).

2016 m. liepos 14 d. Lietuvos bankas „INVL Technology“ suteikė leidimą veikti kaip UTIB 10 metų laikotarpiui su galimybe veiklą pratęsti dvejais metams.

Bendrovių struktūra 2025 m. kovo 31 d.



GRYŪŲJŲ AKTYVŲ VERTĖ (GAV), EUR	2024-12-31	2025-03-31
GAV	51 432 175	51 361 570
GAV akcijai	4,2896	4,2767
PAGRINDINIAI FINANSINIAI RODIKLIAI (TŪKST. EUR)	2024 m. 3 mėn.	2025 m. 3 mėn.
Finansinio turto tikrosios vertės pokytis	455	100
Dividendų, palūkanų ir kitos pajamos	84	77
Veiklos sąnaudos	(251)	(256)
Finansinės veiklos sąnaudos	(9)	-
Grynasis pelnas (nuostolis)	279	(79)

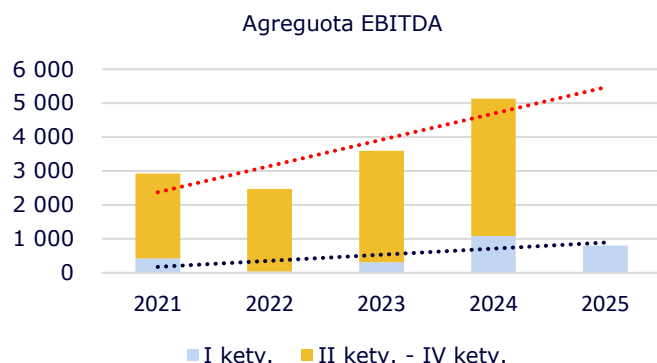
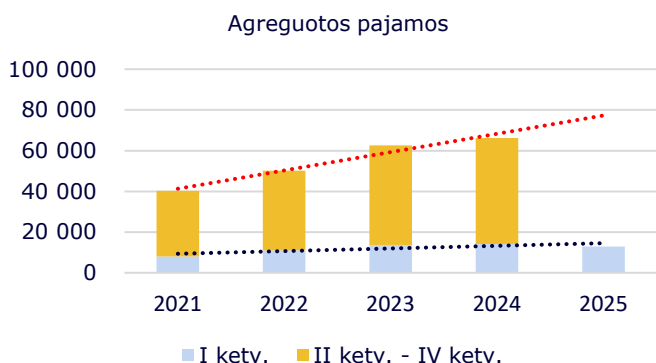
TŪKST. EUR	2024-12-31	2025-03-31
Finansinio turto vertė	54 062	54 162
Pinigai ir pinigų ekvivalentai	1 391	1 128
Paskolos	3 095	3 169
Turto iš viso	58 548	58 459
Kiti įsipareigojimai	7 116	7 097
Nuosavas kapitalas	51 432	51 362
NUOSAVO KAPITALO IR ĮSIPAREIGOJIMŲ IŠ VISO	58 548	58 459

FINANSINIS TURTAS (TŪKST. EUR)	2024-12-31	2025-03-31
BENDROVĖS		
„NRD Cyber Security“ (apima ir „NRD Bangladesh“)	17 782	18 091
„NRD Companies AS“ (apima ETRONIKA, „Norway Registers Development AS“, „NRD Systems“, „Infobank Uganda“)	14 141	14 127
„Novian“ (apima UAB „Novian Technologies“, UAB „Novian Systems“, „Novian Eesti OÜ“, „Andmevara SRL“, „Zissor“, UAB „Novian Pro“, „Novian Rwanda Ltd“)	21 991	21 778
„FINtime“	148	166
Iš viso	54 062	54 162

FINANSINIO TURTO TIKROSIOJIS VERTĖS POKYTIS (TŪKST. EUR)	
Laikotarpio pradžios likutis (2025-01-01)	54 062
Perkainojimas, eliminavus dividendų įtaką	100
Paskirti dividendai	-
Laikotarpio pabaigoje (2025-03-31)	54 162

FINANSINIO TURTO VERTĖS DINAMIKA (TŪKST. EUR)	2016-12-31 ¹	Dividendai (-)/ Investicijos (+)	2025-03-31	Vidinės gražos norma (IRR) ²
BENDROVĖS				
„NRD CS“	1 908	(3 300)	18 091	37,3%
„NRD Companies“	2 870	-	14 127	21,3%
„Novian“	11 665	(2 020)	21 778	9,6%
<i>Iš to skaičiaus</i>				
<i>Technologijų sritis</i>	6 691	(2 909)	16 930	15,1%
<i>Programavimo sritis</i>	3 955	(724)	5 768	6,9%
„FINtime“	253	(39)	166	-2,9%
Iš viso	16 696	(5 359)	54 162	17,6%

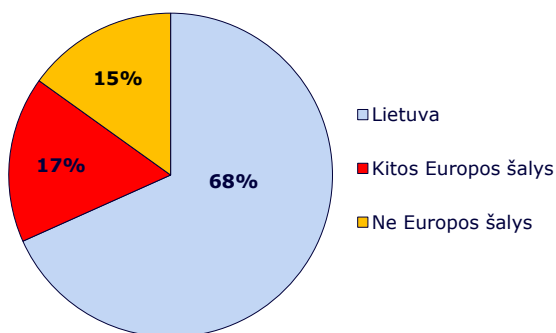
¹ „INVL Technology“ valdomos įmonės sugrupuotos pagal 2024-03-31 d. struktūrą, įtraukiant tuo metu portfelyje buvusias bendroves.
² Vidinė gražos norma (IRR – internal rate of return). Pradinė investicijos vertė – 2016-12-31 d. vertinimo rezultatas („INVL Technology“ kaip uždarojo tipo investicinė bendrovė pradėjo veikti nuo 2016-07-14 d.); įvertinama per periodą išmokėti dividendai ir atliktos papildomos investicijos.

„INVL Technology“ valdomų įmonių agreguoti rodikliai, tūkst. EUR


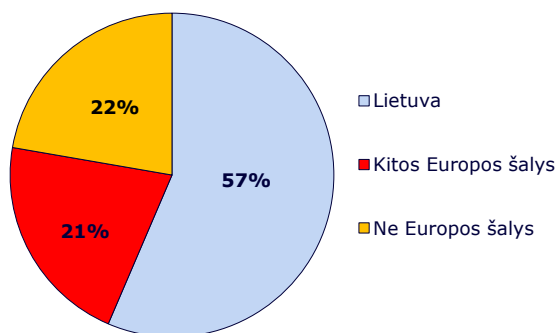
Tūkst. EUR	2021 m. 3 mėn.	2022 m. 3 mėn.	2023 m. 3 mėn.	2024 m. 3 mėn.	2025 m. 3 mėn.
Pajamos	8 004	11 018	13 661	14 063	12 926
Bendrasis pelnas	2 373	2 778	3 435	4 240	4 265
EBITDA	423	34	305	1 087	800
EBIT	66	(290)	(63)	690	416
Grynasis pelnas (nuostolis)	(34)	(362)	(242)	465	119

„INVL Technology“ pajamos pagal šalis, tūkst. EUR

2024 M. 3 MĖN.



2025 M. 3 MĖN.



„INVL Technology“ valdomos įmonės

NRD COMPANIES

„NRD Companies“ – globaliai veikianti informacinių technologijų ir konsultacinių įmonių grupė, kuri specializuojasi viešojo sektoriaus ir skaitmeninės infrastruktūros sprendimų vystyme.

Pagrindiniai pelno (nuostolių) ataskaitos straipsniai, tūkst. EUR

„NRD Companies“ ³	2024 m. 3 mėn.	2025 m. 3 mėn.
Pajamos	2 586	2 734
Bendrasis pelnas	1 244	1 238
EBITDA	280	179
EBIT	202	99
Grynasis pelnas (nuostoliai)	155	5

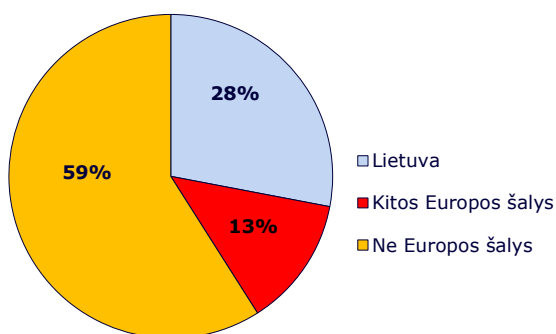
Pagrindiniai balanso straipsniai, tūkst. EUR

„NRD Companies“ ³	2024-12-31	2025-03-31
Materialus turtas	524	491
Nematerialus turtas	193	171
Kitas ilgalaikis turtas	486	503
Trumpalaikis turtas	4 570	6 567
Iš jo pinigai	1 181	1 369
Iš viso turto	5 773	7 732
Nuosavas kapitalas	2 728	2 788
Ilgalaikiai įsipareigojimai	301	301
Iš jų finansiniai įsipareigojimai	301	301
Trumpalaikiai įsipareigojimai	2 744	4 643
Iš jų finansiniai įsipareigojimai	214	162
Iš viso nuosavo kapitalo ir įsipareigojimų	5 773	7 732

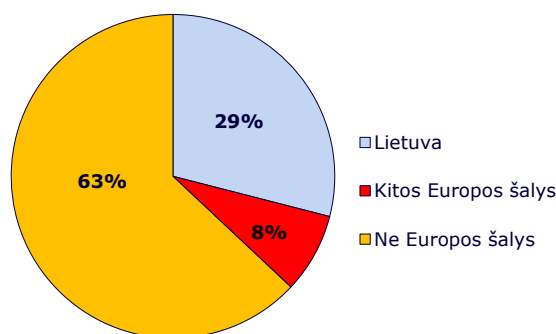
³ Pateikiami neaudituoti konsoliduoti „NRD Companies“ grupės rezultatai. Į grupę įeinančių bendrovių atskiros metinės finansinės ataskaitos už 2024 m. yra audituojamos.

„NRD Companies“ pajamos pagal šalis

2024 M. 3 MĖN.



2025 M. 3 MĖN.



NOVIAN

„Novian“ – programavimo ir kitas IT paslaugas bei sprendimus teikianti „Novian“ pažangius projektus verslui ir viešajam sektoriui įgyvendina visame pasaulyje – jų geografija viršija 50 šalių. Jos būstinė yra įsikūrusi Vilniuje, o biurai veikia Europos ir Afrikos žemynuose – Baltijos valstybėse, Norvegijoje, Moldovoje bei Ruandoje. „Novian“ dirba daugiau kaip 250 darbuotojų.

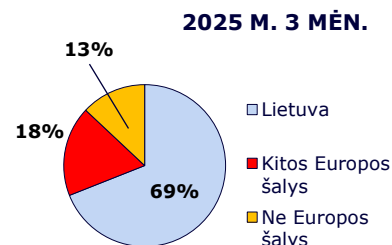
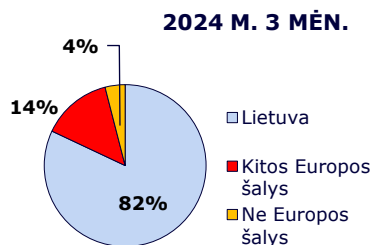
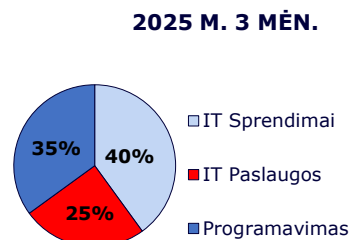
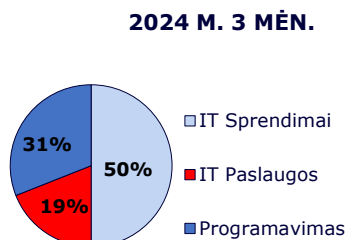
Pagrindiniai pelno (nuostolių) ataskaitos straipsniai, tūkst. EUR

„Novian“ ⁴	2024 m. 3 mėn.	2025 m. 3 mėn.
Pajamos	8 204	5 991
Bendrasis pelnas	1 735	1 431
EBITDA	529	259
EBIT	249	(4)
Grynasis pelnas (nuostoliai)	(56)	(214)

Pagrindiniai balanso straipsniai, tūkst. EUR

„Novian“ ⁴	2024-12-31	2025-03-31
Materialus turtas	1 754	1 529
Nematerialus turtas	6 855	6 846
Kitas ilgalaikis turtas	855	840
Trumpalaikis turtas	15 812	13 991
Iš jo pinigai	3 063	1 027
Iš viso turto	25 276	23 206
Nuosavas kapitalas	8 158	7 978
Ilgalaikiai įsipareigojimai	4 643	2 718
Iš jų finansiniai įsipareigojimai	2 735	811
Trumpalaikiai įsipareigojimai	12 475	12 510
Iš jų finansiniai įsipareigojimai	4 098	5 622
Iš viso nuosavo kapitalo ir įsipareigojimų	25 276	23 206

⁴ Pateikiami neaudituoti konsoliduoti „Novian“ grupės rezultatai. Į grupę įeinančių pagrindinių bendrovių atskiros metinės finansinės ataskaitos už 2024 m. yra audituojamos.

„Novian“ pajamos pagal šalis

„Novian“ pajamos pagal veiklos sritis


NRD CYBER SECURITY

„NRD Cyber Security“ yra kibernetinio saugumo konsultacijų, reagavimo į saugumo incidentus bei technologijų diegimo įmonė. Savo veikla organizacija siekia kurti saugią skaitmeninę aplinką šalims, vyriausybėms, verslams ir gyventojams, todėl įvairaus masto projektus vykdo visame pasaulyje.

Pagrindiniai pelno (nuostolių) ataskaitos straipsniai, tūkst. EUR

„NRD Cyber Security“ ⁵	2024 m. 3 mėn.	2025 m. 3 mėn.
Pajamos	1 537	1 971
Bendrasis pelnas	870	1 089
EBITDA	259	327
EBIT	222	290
Grynasis pelnas (nuostoliai)	231	296

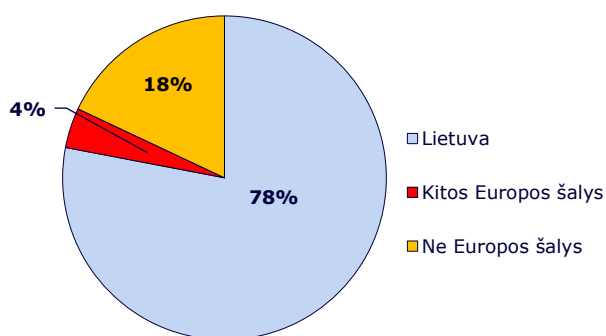
Pagrindiniai balanso straipsniai, tūkst. EUR

„NRD Cyber Security“ ⁵	2024-12-31	2025-03-31
Materialus turtas	246	217
Nematerialus turtas	11	9
Kitas ilgalaikis turtas	90	89
Trumpalaikis turtas	5 657	5 389
Iš jo pinigai	4 177	2 969
Iš viso turto	6 004	5 704
Nuosavas kapitalas	1 420	1 833
Ilgalaikiai įsipareigojimai	318	318
Iš jų finansiniai įsipareigojimai	87	87
Trumpalaikiai įsipareigojimai	4 266	3 553
Iš jų finansiniai įsipareigojimai	65	49
Iš viso nuosavo kapitalo ir įsipareigojimų	6 004	5 704

⁵ Pateikiami neaudituoti konsoliduoti „NRD Cyber Security“ grupės rezultatai. Į grupę įeinančių bendrovių atskiros metinės finansinės ataskaitos už 2024 m. yra audituojamos.

„NRD Cyber Security“ pajamos pagal šalis

2024 M. 3 MĖN.



2025 M. 3 MĖN.

