

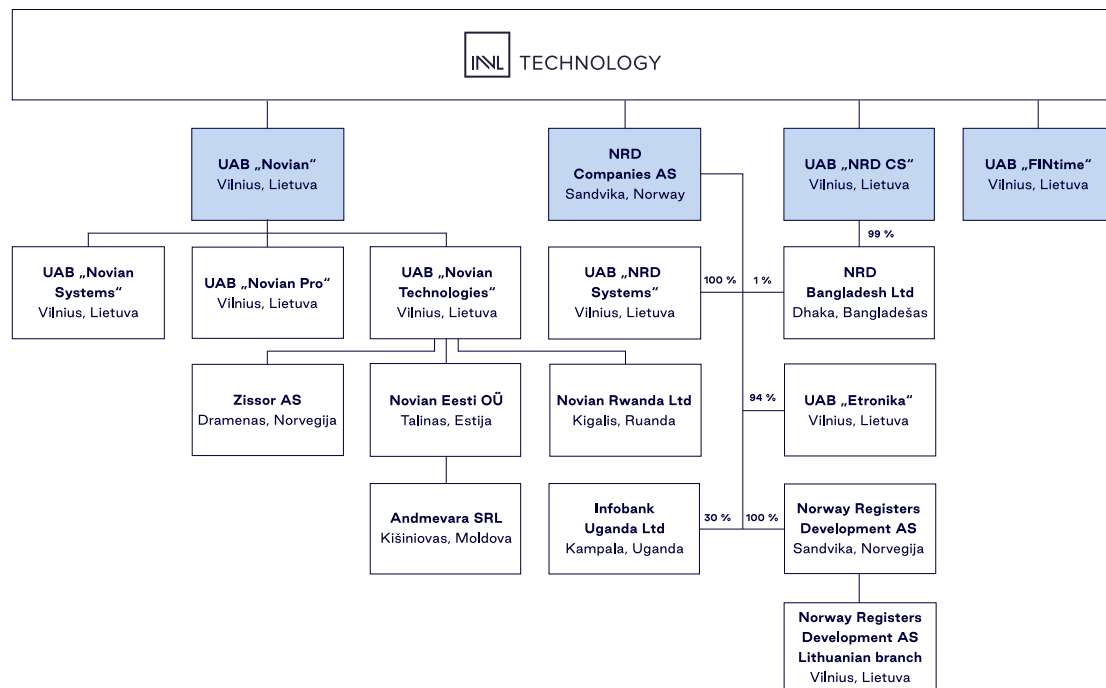
Bendrovė	„INVL Technology“
Teisinė forma	Specialioji uždarojo tipo privataus kapitalo investicinė bendrovė „INVL Technology“
Bendrovės kodas	300893533
UTIB veiklos pradžia	2016-07-14
Veiklos laikotarpis	10 metų (+ 2 metai)
Valdymo įmonė	UAB „INVL Asset Management“

„INVL Technology“ yra uždarojo tipo investicinė bendrovė (UTIB), kuri investuoja į Europos IT bendroves ir plėtoja jų veiklą. Jos pagrindinė būstinė yra Vilniuje, o akcijos platinamos „Nasdaq Vilnius“ vertybinių popierių biržoje.

„INVL Technology“ sudaro trys įmonių grupės: „Novian“ (Baltijos šalių IT bendrovė), „NRD Companies“ („GovTech“ bendrovė) ir „NRD Cyber Security“ (kibernetinio saugumo bendrovė).

2016 m. liepos 14 d. Lietuvos bankas „INVL Technology“ suteikė leidimą veikti kaip UTIB 10 metų laikotarpiui su galimybe veiklą pratęsti dvejim metams.

Bendrovių struktūra 2024 m. gruodžio 31 d.



GRYŪŲJŲ AKTYVŲ VERTĖ (GAV), EUR	2023-12-31	2024-12-31
GAV	43 528 832	51 432 175
GAV akcijai	3,6052	4,2896
PAGRINDINIAI FINANSINIAI RODIKLIAI (TŪKST. EUR)	2023 m. 12 mėn.	2024 m. 12 mėn.
Finansinio turto tikrosios veiklos pokytis	9 949	9 172
Dividendų, palūkanų ir kitos pajamos	792	1 769
Veiklos sąnaudos	(5 569) ¹	(2 841) ²
Finansinės veiklos sąnaudos	(7)	(11)
Grynasis pelnas (nuostolis)	5 165¹	8 089²

TŪKST. EUR	2023-12-31	2024-12-31
Finansinio turto vertė	44 890	54 062
Pinigai ir pinigų ekvivalentai	749	1 391
Paskolos	3 249	3 095
Turto iš viso	48 888	58 548
Kiti įsipareigojimai	5 059	7 116
Gautos paskolos	300	-
Nuosavas kapitalas	43 529	51 432
NUOSAVO KAPITALO IR ĮSIPAREIGOJIMŲ IŠ VISO	48 888	58 548

FINANSINIS TURTAS (TŪKST. EUR)	2023-12-31	2024-12-31
BENDROVĖS		
„NRD Cyber Security“ (apima ir „NRD Bangladesh“)	14 104	17 782
„NRD Companies AS“ (apima ETRONIKA, „Norway Registers Development AS“, „NRD Systems“, „Infobank Uganda“)	10 986	14 141
„Novian“ (apima UAB „Novian Technologies“, UAB „Novian Systems“, „Novian Eesti OÜ“, „Andmevara SRL“, „Zissor“, UAB „Novian Pro“, „Novian Rwanda Ltd“)	19 679	21 991
„FINtime“	121	148
IŠ VISO	44 890	54 062

FINANSINIO TURTO TIKROSIOJOS VERTĖS POKYTIS (TŪKST. EUR)	
Laikotarpio pradžios likutis (2024-01-01)	44 890
Perkainojimas, eliminavus dividendų įtaką	10 572
Paskirti dividendai ³	(1 400)
Laikotarpio pabaigoje (2024-12-31)	54 062

FINANSINIO TURTO VERTĖS DINAMIKA (TŪKST. EUR)	2016-12-31 ⁴	Dividendai (-)/ Investicijos (+)	2024-12-31	Vidinė gražos norma (IRR) ⁵
BENDROVĖS				
„NRD Cyber Security“	1 908	(3 300)	17 782	38,2%
„NRD Companies“	2 870	-	14 141	22,0%
„Novian“	11 665	(2 020)	21 991	10,0%
<i>Iš to skaičiaus</i>				
<i>Technologijų ir skaitmeninio sritis</i>	6 691	(2 909)	17 033	15,7%
<i>Programavimo sritis</i>	3 955	(724)	5 835	7,3%
„FINtime“	253	(39)	148	-4,3%
IŠ VISO	16 696	(5 359)	54 062	18,1%

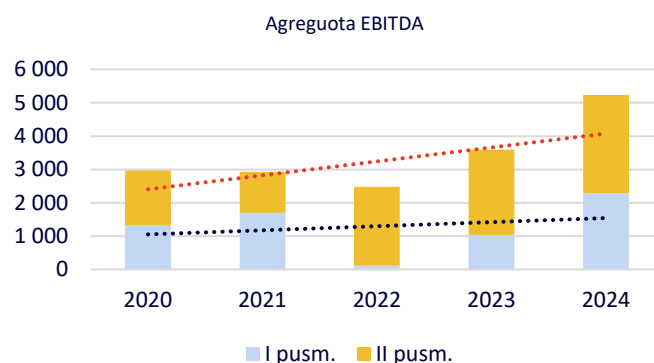
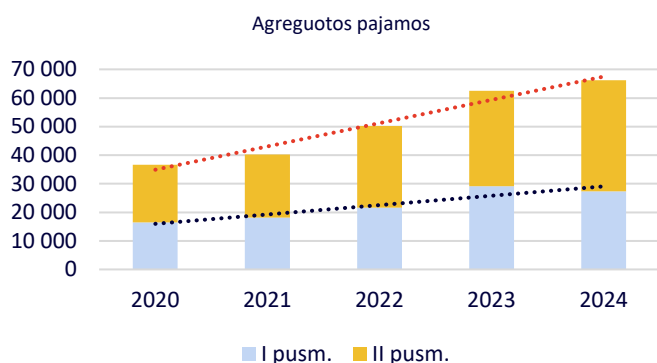
¹ 2023 m. veiklos rezultatai įtakos turėjo 4 906 tūkst. EUR bendrai sumai suformuoti atidėjiniai sėkmės mokesčiams ir sukauptam valdymo mokesčiams.

² 2024 m. veiklos rezultatai įtakos turėjo 1 976 tūkst. EUR padidėjęs atidėjinys sėkmės mokesčiams.

³ 2024 m. dividendus paskelbė ir išmokejo UAB „NRD CS“ - 1 400 tūkst. EUR.

⁴ „INVL Technology“ valdomos įmonės sugrupotos pagal 2024-12-31 d. struktūrą, įtraukiant tuo metu portfelyje buvusias bendroves.

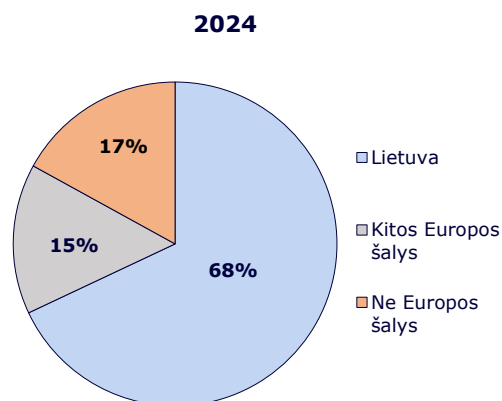
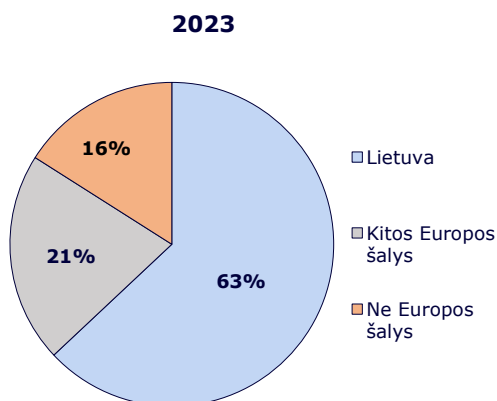
⁵ Vidinė gražos norma (IRR – internal rate of return). Pradinė investicijos vertė – 2016-12-31 d. vertinimo rezultatas („INVL Technology“ kaip uždarojo tipo investicinė bendrovė pradėjo veikti nuo 2016-07-14 d.); įvertinama per periodą išmokėti dividendai ir atliktos papildomos investicijos.

„INVL Technology“ valdomų įmonių agreguoti rodikliai, tūkst. EUR


Tūkst. EUR	2020 m.	2021 m. ⁶	2022 m.	2023 m.	2024 m.
Pajamos	36 634	40 265	50 212	62 567	66 226
Bendrasis pelnas	10 258	12 002	14 683	18 033	19 777
EBITDA	2 969	2 931	2 476	3 596	5 133
EBIT	1 623	1 495	1 017	2 120	3 554
Grynasis pelnas (nuostolis) ⁷	1 104	968	284	880	2 054

⁶ Į 2021 m. duomenis įtraukiami UAB „Elsis PRO“ (dabar UAB „Novian Pro“), kuri buvo įsigyta 2021 m., metiniai rezultatai (pajamos 2 956 tūkst. EUR, EBITDA 382 tūkst. EUR).

⁷ Grynasis pelnas (nuostoliai) pateikiamas eliminavus dividendų pajamas, vienkartinis bei netipinius atskirose bendrovių ataskaitose pripažintus investicijų į dukterines bendroves nuvertėjimus.

„INVL Technology“ pajamos pagal šalis


„INVL Technology“ valdomos įmonės

NRD COMPANIES

„NRD Companies“ – globaliai veikianti informacinių technologijų ir konsultacinių įmonių grupė, kuri specializuojasi viešojo sektoriaus ir skaitmeninės infrastruktūros sprendimų vystyme.

Pagrindiniai pelno (nuostolių) ataskaitos straipsniai, tūkst. EUR

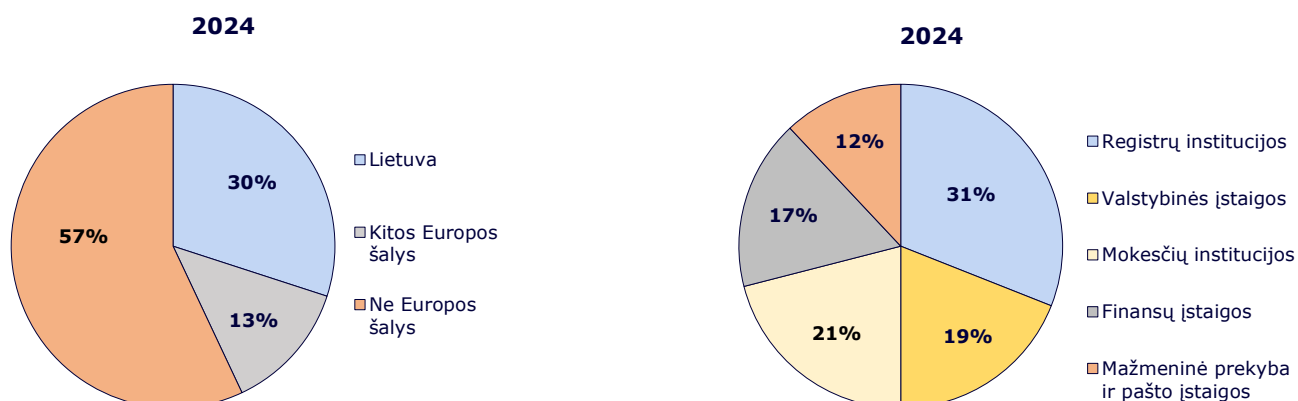
„NRD Companies“ ⁸	2023 m.	2024 m.
Pajamos	10 985	9 968
Bendrasis pelnas	4 401	4 834
EBITDA	1 358	1 303
EBIT	1 135	991
Grynasis pelnas (nuostoliai)	874	755

Pagrindiniai balanso straipsniai, tūkst. EUR

„NRD Companies“ ⁸	2023-12-31	2024-12-31
Materialus turtas	643	524
Nematerialus turtas	280	193
Kitas ilgalaikis turtas	337	486
Trumpalaikis turtas	5 273	4 570
Iš jo pinigai	1 303	1 181
Iš viso turto	6 533	5 773
Nuosavas kapitalas	2 017	2 728
Ilgalaikiai įsipareigojimai	496	301
Iš jų finansiniai įsipareigojimai	464	301
Trumpalaikiai įsipareigojimai	4 020	2 744
Iš jų finansiniai įsipareigojimai	199	214
Iš viso nuosavo kapitalo ir įsipareigojimų	6 533	5 773

⁸ Pateikiami neaudituoti konsoliduoti „NRD Companies“ grupės rezultatai. Į grupę įeinančių bendrovių atskiros metinės finansinės ataskaitos už 2024 m. yra audituojamos.

„NRD Companies“ pajamos pagal šalis ir klientų sektorius



NOVIAN

„Novian“ – programavimo ir kitas IT paslaugas bei sprendimus teikianti „Novian“ pažangius projektus verslui ir viešajam sektoriui „Novian“ įgyvendina visame pasaulyje – jų geografija viršija 50 šalių. Jos būstinė yra įsikūrusi Vilniuje, o biurai veikia Europos ir Afrikos žemynuose – Baltijos valstybėse, Norvegijoje, Moldovoje bei Ruandoje. „Novian“ dirba daugiau kaip 250 darbuotojų.

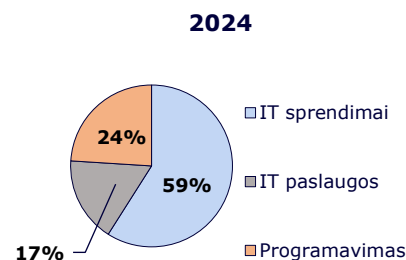
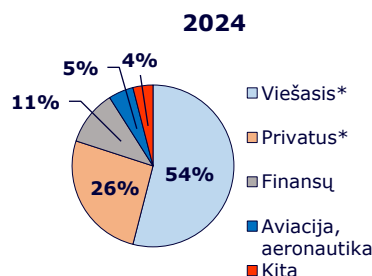
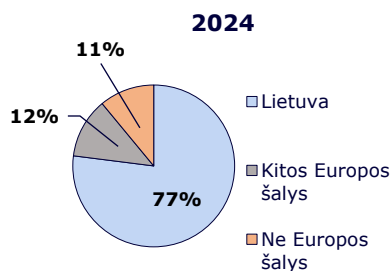
Pagrindiniai pelno (nuostolių) ataskaitos straipsniai, tūkst. EUR

„Novian“ ⁹	2023 m.	2024 m.
Pajamos	38 000	38 896
Bendrasis pelnas	7 691	8 797
EBITDA	1 205	2 582
EBIT	102	1 473
Grynasis pelnas (nuostoliai)	(699)	294

Pagrindiniai balanso straipsniai, tūkst. EUR

„Novian“ ⁹	2023-12-31	2024-12-31
Materialus turtas	2 260	1 754
Nematerialus turtas	6 932	6 855
Kitas ilgalaikis turtas	583	855
Trumpalaikis turtas	14 284	15 812
Iš jo pinigai	3 266	3 063
Iš viso turto	24 059	25 276
Nuosavas kapitalas	7 857	8 158
Ilgalaikiai įsipareigojimai	4 280	4 643
Iš jų finansiniai įsipareigojimai	3 154	2 735
Trumpalaikiai įsipareigojimai	11 922	12 475
Iš jų finansiniai įsipareigojimai	3 001	4 098
Iš viso nuosavo kapitalo ir įsipareigojimų	24 059	25 276

⁹ Pateikiami neaudituoti konsoliduoti „Novian“ grupės rezultatai. Į grupę įeinančių pagrindinių bendrovių atskiros metinės finansinės ataskaitos už 2024 m. yra audituojamos.

„Novian“ pajamos pagal šalis, klientų sektorius ir veiklos sritis


* - išskyrus pajamas iš finansų ir aviacijos, aeronautikos sektorių.

NRD CYBER SECURITY

„NRD Cyber Security“ yra kibernetinio saugumo konsultacijų, reagavimo į saugumo incidentus bei technologijų diegimo įmonė. Savo veikla organizacija siekia kurti saugią skaitmeninę aplinką šalims, vyriausybėms, verslams ir gyventojams, todėl įvairaus masto projektus vykdo visame pasaulyje.

Pagrindiniai pelno (nuostolių) ataskaitos straipsniai, tūkst. EUR


„NRD Cyber Security“ ¹⁰	2023 m.	2024 m.
Pajamos	7 411	10 194
Bendrasis pelnas	3 994	4 503
EBITDA	1 138	1 216
EBIT	999	1 067
Grynasis pelnas (nuostoliai)	821	995

Pagrindiniai balanso straipsniai, tūkst. EUR

„NRD Cyber Security“ ¹⁰	2023-12-31	2024-12-31
Materialus turtas	350	246
Nematerialus turtas	19	11
Kitas ilgalaikis turtas	49	90
Trumpalaikis turtas	5 748	5 657
Iš jo pinigai	3 640	4 177
Iš viso turto	6 166	6 004
Nuosavas kapitalas	1 824	1 420
Ilgalaikiai įsipareigojimai	924	318
Iš jų finansiniai įsipareigojimai	149	87
Trumpalaikiai įsipareigojimai	3 418	4 266
Iš jų finansiniai įsipareigojimai	60	65
Iš viso nuosavo kapitalo ir įsipareigojimų	6 166	6 004

¹⁰ Pateikiami neaudituoti konsoliduoti „NRD Cyber Security“ grupės rezultatai. Į grupę įeinančių bendrovių atskiros metinės finansinės ataskaitos už 2024 m. yra audituojamos.

„NRD Cyber Security“ pajamos pagal šalis ir klientų sektorius



*Išskyrus pajamas iš finansų sektoriaus.