


2024 M. 6 MĒN. REZULTATAI

2024-08-27



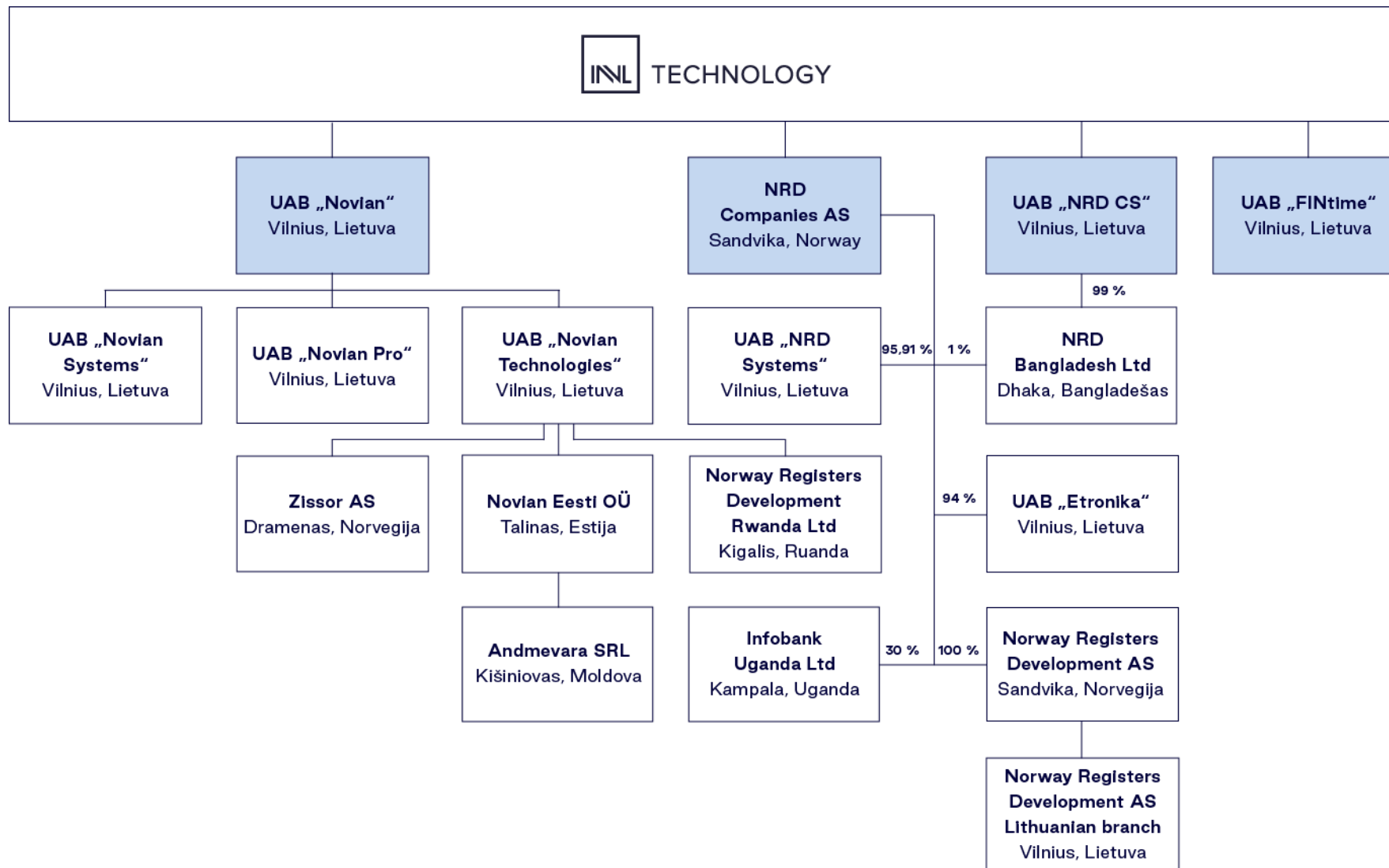
„INVL Technology“ apžvalga

„INVL Technology“ – yra uždarojo tipo investicinė bendrovė (UTIB), kuri investuoja į Europos IT bendroves ir plėtoja jų veiklą. Jos pagrindinė būstinė yra Vilniuje, o akcijos platinamos „Nasdaq Vilnius“ vertybinių popierių biržoje.

„INVL Technology“ sudaro trys įmonių grupės: „Novian“ (Baltijos šalių IT bendrovė), „NRD Companies“ („GovTech“ bendrovė) ir „NRD Cyber Security“ (kibernetinio saugumo bendrovė).

2016 m. liepos 14 d. Lietuvos bankas „INVL Technology“ suteikė leidimą veikti kaip UTIB 10 metų laikotarpiui su galimybe veiklą pratęsti dar dvejiems metams. Bendrovę valdo „INVL Asset Management“.

„INVL Technology“ įmonių valdymo struktūra 2024 m. birželio 30 d.



„INVL Technology“ investicinio komiteto nariai



Kazimieras Tonkūnas

„INVL Technology“
bendraįkūrėjas ir
vadovaujantis partneris

Investicinio komiteto
pirmininkas



Vytautas Plunksnis

„INVL Asset Management“
valdybos narys ir Privataus
kapitalo padalinio vadovas

„INVL Technology“ Investicinio
komiteto narys



Vida Tonkūnė

„INVL Technology“ partnerė,
Investicinio komiteto narė

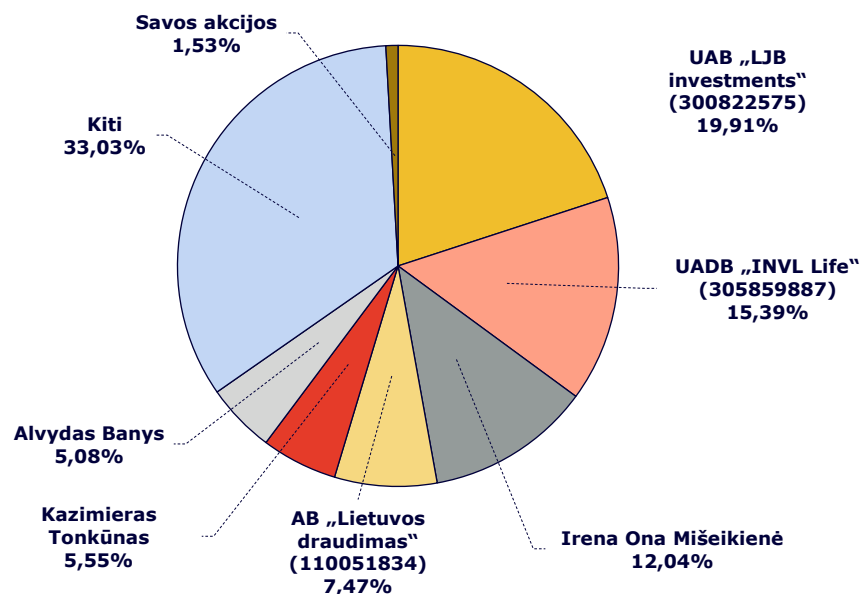


Nerijus Drobavičius

„INVL Technology“
Investicinio komiteto narys

„INVL Technology“ akcininkai

2024 m. birželio 30 d. „INVL Technology“ akcijos priklausė 3 761 akcininkams.



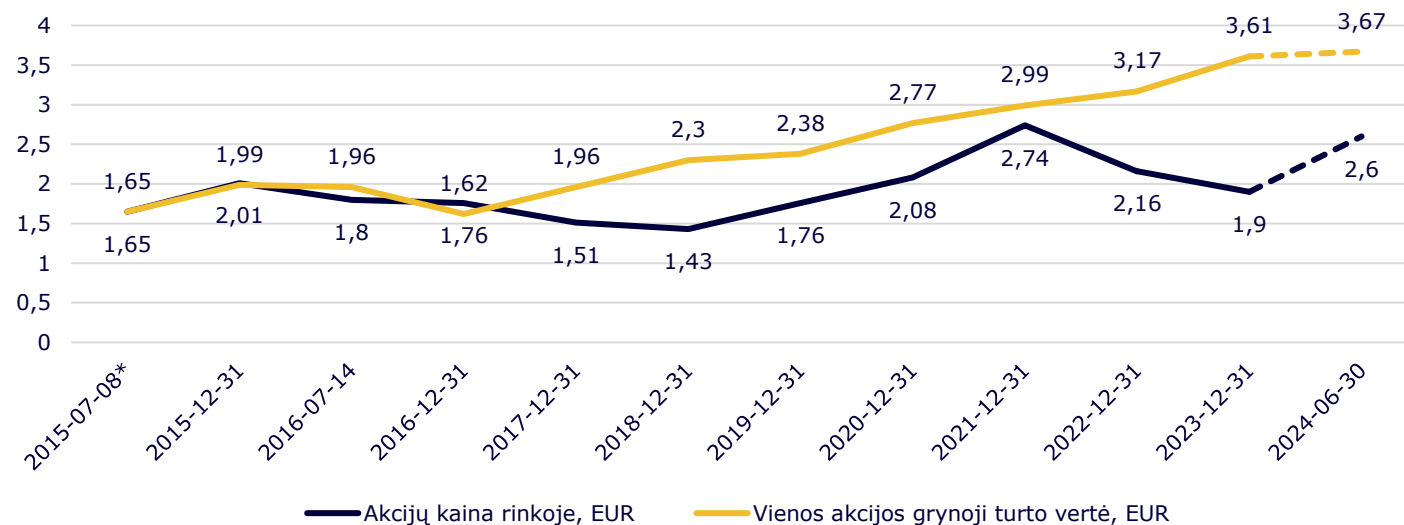
Akcininkai, nuosavybės teise turintys ar valdantys daugiau kaip 5 procentus „INVL Technology“ įstatinio kapitalo ir (arba) balsų (2024 m. birželio 30 d. data)

Akcininko vardas, pavardė, įmonės pavadinimas, adresas	Nuosavybės teise priklausančių akcijų kiekis, vnt.	Įstatinio kapitalo dalis, proc.
UAB „LJB investments“, Kodas 300822575, A. Juozapavičiaus g. 9A, Vilnius	2 424 152	19,91
UADB „INVL Life“, Kodas 305859887 Gynėjų g. 14, Vilnius	1 873 678	15,39
Irena Ona Mišeikienė	1 466 421	12,04
AB „Lietuvos draudimas“, Kodas 110051834, Basanavičiaus g. 12, Vilnius	909 090	7,47
Kazimieras Tonkūnas	675 452	5,55
Alvydas Banys	618 745	5,08

„INVL Technology“ veiklos kalendorinis grafikas

Investavimo laikotarpis 2016-2021 m.	Vertės kūrimo laikotarpis 2021-2024 m.		Pasitraukimo laikotarpis 2024-2026 m.	
2015 m.	2016 m.	2019-2021 m.	2024 m.	2026 m.
<ul style="list-style-type: none"> 2015 m. prie AB „BAIP grupė“ prijungta AB „INVL Technology“. AB „BAIP grupė“ perėmė visas AB „INVL Technology“ teises ir pareigas ir tęsia veiklą nauju pavadinimu AB „INVL Technology“. 2015 m. liepos 3 d. „INVL Technology“ išplatino naują akcijų emisiją ir pritraukė 10 mln. eurų išleisdama 6 060 607 akcijų po 1,65 euro. 2015 m. liepos 27 d. „Norway Registers Development AS“ įsigijo 80 proc. bendrovės ETRONIKA akcijų. Įkurta kibernetinio saugumo įmonė „NRD Cyber Security“. 	<ul style="list-style-type: none"> 2016 m. liepos 14 d. Lietuvos bankas suteikė „INVL Technology“ UTIB licenciją (nuo 2019 m. pakeista į leidimą). „Inventio“ įsigijo 100 proc. bendrovės „Algoritimų sistemos“ akcijų. „INVL Technology“ įsigijo bendrovę „Andmevara“ su antrine įmone Moldovoje „Andmevara SRL“. 	<ul style="list-style-type: none"> Užbaigtas „NRD Companies“ ir „Novian“ grupių formavimas. 2019 m. „Novian“ įsigijo „Zissor AS“. 2021 m. „Novian“ grupės įmonė „Novian Systems“ įsigijo UAB „Elsis PRO“. 	Pasitraukimo pradžia	Veiklos pabaiga

„INVL Technology“ grynoji turto vertė ir akcijų kaina



Pavadinimas	2015-07-08*	2015-12-31**	2016-07-14***	2016-12-31	2017-12-31	2018-12-31	2019-12-31	2020-12-31	2021-12-31	2022-12-31	2023-12-31	2024-06-30
Bendrovės grynoji turto vertė (tūkst. EUR)	20 089	24 243	23 906	19 728	23 812	28 025	28 958	33 725	36 125	38 270	43 529	43 951
Vienos akcijos grynoji turto vertė, EUR	1,65	1,99	1,96	1,62	1,96	2,30	2,38	2,77	2,99	3,17	3,61	3,67

*Antrinio viešo siūlymo (SPO) metu, kuris buvo baigtas 2015 m. liepos 8 d., bendrovė išleido 6 060 607 naujas akcijas, kurių kiekvienos galutinė pasiūlymo kaina - 1,65 EUR. Bendrovė pritraukė daugiau kaip 10 mln. EUR. Grynoji turto vertė 2015-07-08 yra lygi pasiūlymo kainai ir neapmokėtoms akcijoms.

** Bendra bendrovės nuosavybė 2015 m. gruodžio 31 d. buvo 24,243 tūkst. eurų.

*** UTIB veiklos pradžia. Bendra bendrovės nuosavybė 2016 m. liepos 14 d. - 23,906 tūkst. eurų. Grynoji turto vertė yra lygi visai Bendrovės nuosavybei.

Vertybinių popierių prekybos istorija



Akcijų kaina, Eur	2022 m. 6 mėn.	2023 m. 6 mėn.	2024 m. 6 mėn.
Atidarymo kaina, EUR	2,50	2,16	1,90
Aukščiausia kaina, EUR	2,80	2,24	2,90
Žemiausia kaina, EUR	2,30	1,97	1,80
Vidutinė kaina, EUR	2,59	2,04	2,19
Paskutinė kaina, EUR	2,76	1,99	2,60
Akcijų apyvarta, vnt.	111 197	154 417	135 178
Akcijų apyvarta, EUR	288 128,78	314 955,28	295 408,42
Bendras sandorių skaičius, vnt.	637	718	784

„INVL Technology“ pagrindiniai finansiniai rodikliai

Grynujų aktyvų vertė (GAV), EUR	2022-12-31	2023-12-31	2024-06-30
GAV	38 270 309	43 528 832	43 951 275
GAV akcijai	3,1711	3,6052	3,6658
Pagrindiniai finansiniai rodikliai, tūkst. EUR	2022 m. 6 mėn.	2023 m. 6 mėn.	2024 m. 6 mėn.
Finansinio turto tikrosios vertės pokytis	(1 504)	(719)	(446)
Dividendų, palūkanų ir kitos pajamos	841	632	1 576
Veiklos sąnaudos	1 940 ¹	(353) ²	(495) ³
Finansinės veiklos sąnaudos	-	-	(11)
Grynasis pelnas (nuostolis)	1 277¹	(440)²	624³
Pagrindiniai balanso straipsniai, tūkst. EUR	2022-12-31	2023-12-31	2024-06-30
Finansinio turto vertė	34 941	44 890	44 444
Pinigai ir pinigų ekvivalentai	733	749	878
Paskolos	2 773	3 249	3 823
TURTO IŠ VISO	38 447	48 888	49 145
Kiti įsipareigojimai	177	5 059	5 194
Gautos paskolos	-	300	-
Nuosavas kapitalas	38 270	43 529	43 951
NUOSAVO KAPITALO IR ĮSIPAREIGOJIMŲ IŠ VISO	38 447	48 888	49 145

¹ 2022 m. 6 mėn. veiklos rezultatui įtakos turėjo 2 339 tūkst. Eur sumažėjęs sėkmės mokesčio atidėjiny.

² 2023 m. 6 mėn. rezultatui atidėjiniai sėkmės ir sukauptam valdymo mokesčiui įtakos neturėjo.

³ 2024 m. 6 mėn. veiklos rezultatui įtakos turėjo 106 tūkst. Eur padidėjęs sėkmės mokesčio atidėjiny.

„INVL Technology“ bendrovių valdomas turtas

Finansinis turtas, tūkst. Eur

Bendrovė	2023-12-31	2024-06-30
„NRD Cyber Security“ (apima „NRD Bangladesh“)	14 104	13 211*
„NRD Companies“ (apima „ETRONIKA“, „Norway Registers Development AS“, „NRD Systems“, „Infobank Uganda“)	10 986	11 295
„Novian“ (apima „Novian Technologies“, „Novian Systems“, „Novian Eesti OÜ“, „Andmevara SRL“, „Zissor“, UAB „Novian Pro“, „NRD Rwanda“)	19 679	19 815
„FINTIME“	121	123
Iš viso	44 890	44 444

Finansinio turto tikrosios vertės pokytis, tūkst. Eur

Laikotarpio pradžios likutis (2024-01-01)	44 890
Perkainojimas, eliminavus dividendų įtaką	954
Paskirti dividendai*	(1 400)
Laikotarpio pabaigos likutis (2024-06-30)	44 444

* 2024 m. dividendus paskelbė ir išmokėjo UAB „NRD CS“ – 1 400 tūkst. eurų.

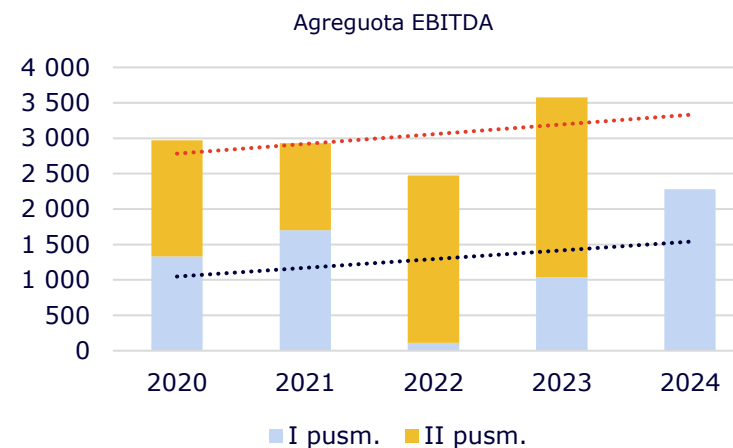
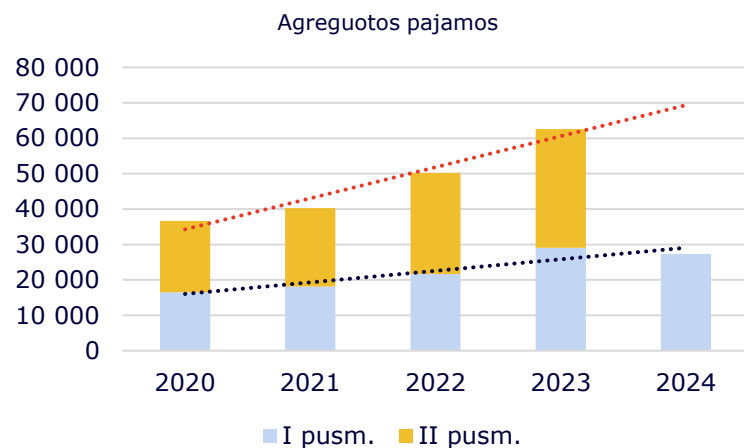
Finansinio turto vertės dinamika, tūkst. EUR

Bendrovė	2016-12-31*	Dividendai (-)/ Investicijos (+)	2024-06-30	Vidinės grąžos norma (IRR)**
NRD CS	1 908	(3 300)	13 211	36,3%
„NRD Companies“	2 870	-	11 295	20,0%
„Novian“	11 665	(2 020)	19 815	9,3%
<i>Iš to skaičiaus</i>				
<i>Technologijų ir skaitmeninimo sritis</i>	6 691	(2 409)	15 594	15,5%
<i>Programavimo sritis</i>	3 955	(724)	5 044	5,8%
„FINTime“	253	(39)	123	-6,8%
Iš viso	16 696	(5 359)	44 444	16,5%

* „INVL Technology“ valdomos įmonės sugrupuotos pagal dabartinę struktūrą, įtraukiant tuo metu portfelyje buvusias bendroves.

** Vidinė grąžos norma (IRR – internal rate of return). Pradinė investicijos vertė – 2016-12-31 d. vertinimo rezultatas („INVL Technology“ kaip uždarojo tipo investicinė bendrovė pradėjo veikti nuo 2016-07-14 d.); įvertinama per periodą išmokėti dividendai ir atliktos papildomos investicijos.

„INVL Technology“ valdomų įmonių agreguoti rodikliai, tūkst. EUR



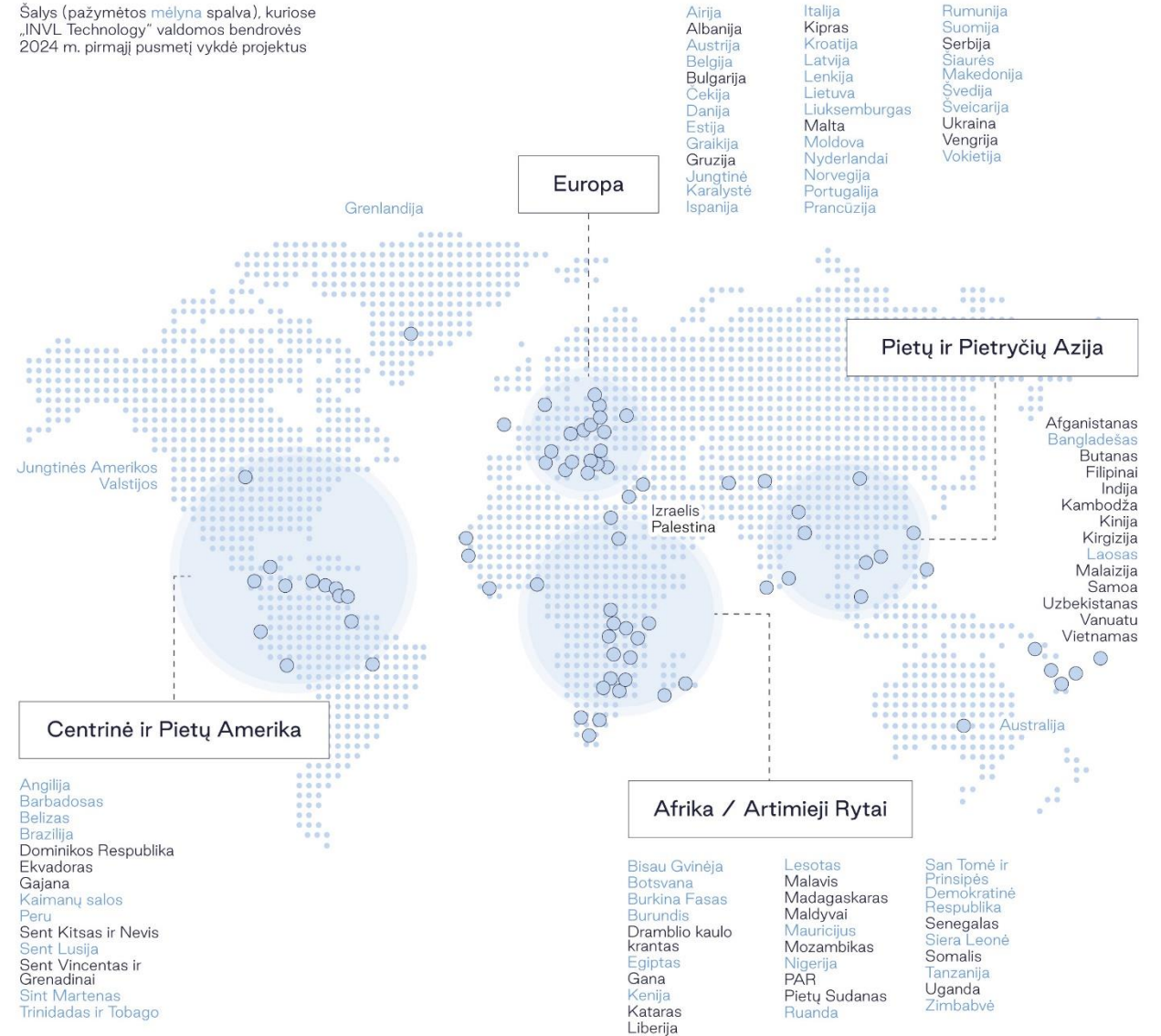
Tūkst. Eur	2020 I pusm.	2021 m. I pusm.	2022 m. I pusm.	2023 m. I pusm.	2024 m. I pusm.
Pajamos	16 514	18 142	21 681	29 097	27 338
Bendrasis pelnas	4 604	5 919	5 723	8 149	8 737
EBITDA	1 333	1 701	113	1 036	2 282
EBIT	674	1 008	(601)	308	1 490
Grynasis pelnas (nuostoliai)*	475	698	(718)	(209)	979

*Grynasis pelnas (nuostoliai) pateikiamas eliminavus dividendų pajamas, vienkartinius bei netipinius atskirose bendrovių ataskaitose pripažintus investicijų į dukterines bendroves nuvertėjimus ir veiklos rezultatus, susidarančius dėl bendrovių akcijų perdavimo grupės viduje.

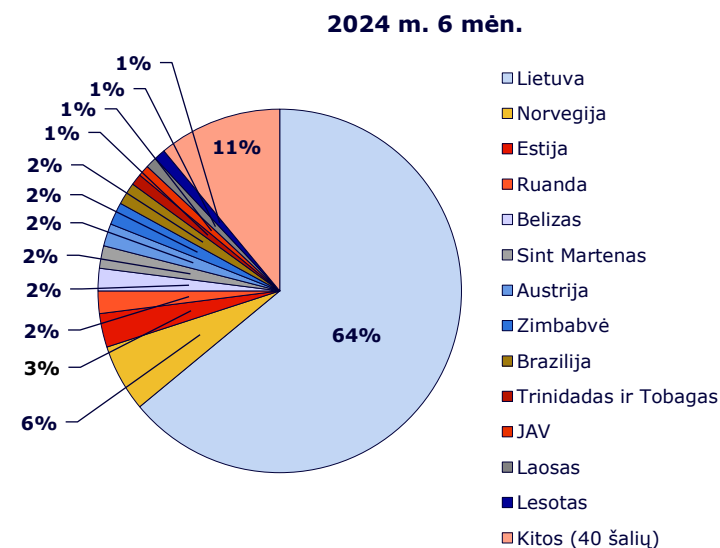
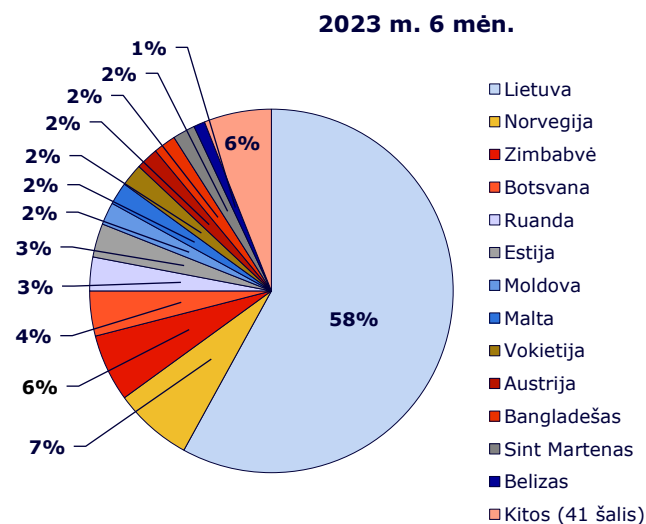
„INVL Technology“ įmonių veiklos geografija

2024 m. pirmąjį pusmetį „INVL Technology“ įmonės vykdė projektus 53 šalyse

Šalys (pažymėtos mėlyna spalva), kuriose „INVL Technology“ valdomos bendrovės 2024 m. pirmąjį pusmetį vykdė projektus

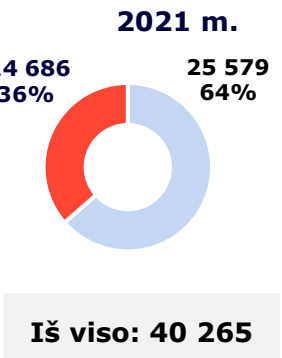
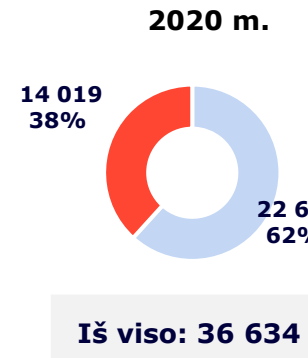
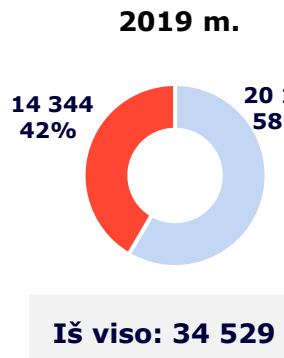
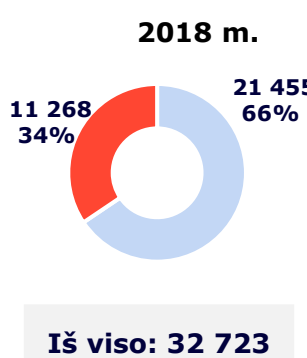
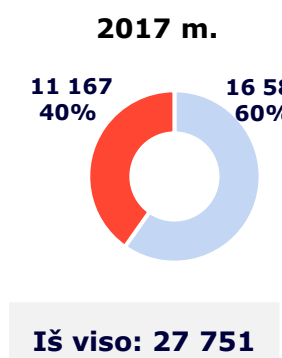
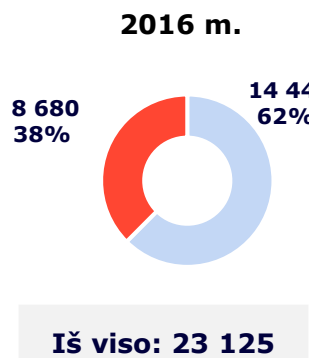
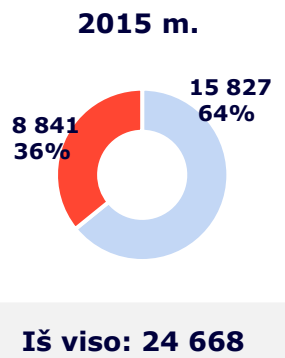
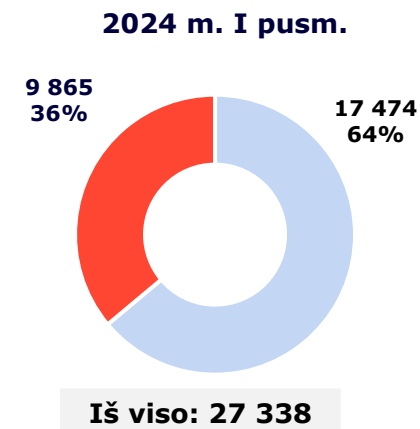
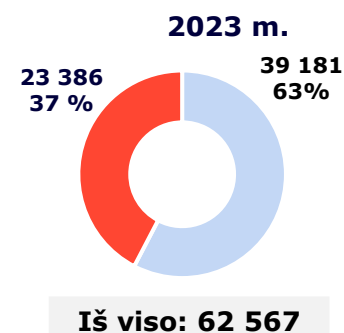
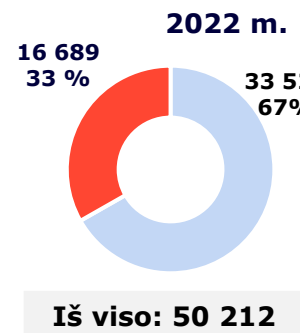
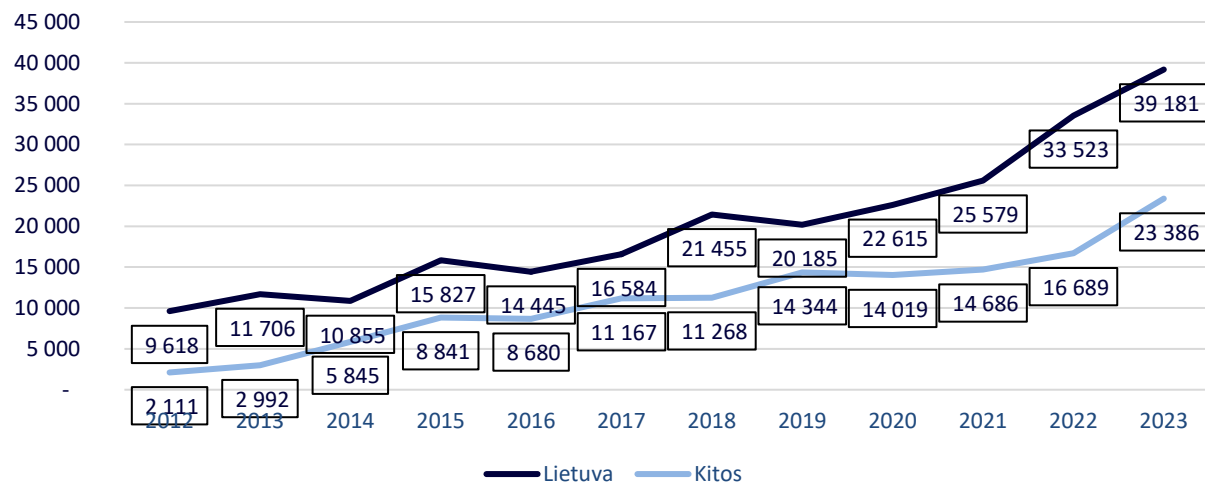


„INVL Technology“ pajamos pagal šalis



Tūkst. EUR	2023 m. 6 mėn.	2024 m. 6 mėn.	Pokytis
Lietuva	16 775 (58%)	17 474 (64%)	699
Kitos šalys	12 322 (42%)	9 864 (36%)	(2 458)
Iš viso	29 097	27 338	(1 759)

„INVL Technology“ bendrovių pajamos: Lietuvoje ir kitose šalyse, tūkst. EUR



Valdomų įmonių
2024 m. 6 mėn.
finansiniai rezultatai



§ NRD Companies

„NRD Companies“
grupė



Pagrindiniai pelno (nuostolių) ataskaitos straipsniai, tūkst. EUR



„NRD Companies“*	NRD AS**		„NRD Systems“***		„Etronika“***			
	2023 m. 6 mėn.	2024 m. 6 mėn.	2023 m. 6 mėn.	2024 m. 6 mėn.	2023 m. 6 mėn.	2024 m. 6 mėn.		
Pajamos	6 222	5 015	4 039	3 297	1 610	1 776	1 839	1 825
Bendrasis pelnas	2 482	2 493	1 481	1 505	534	497	867	828
EBITDA	567	589	236	28	67	144	191	466
EBIT	450	434	233	25	15	42	130	416
Grynasis pelnas (nuostoliai)	394	333	230	(16)	(34)	2	124	405

* Pateikiami neaudituoti konsoliduoti „NRD Companies“ rezultatai, į kuriuos įskaičiuojama pateiktų bendrovių rezultatai ir „NRD Companies“ rezultatai.

** UAB „NRD Systems“, UAB „Etronika“ 2023 m. atskiros finansinės ataskaitos yra audituotos, „NRD Companies“, „NRD AS“ 2023 m. atskiros metinės finansinės ataskaitos yra audituojamos.

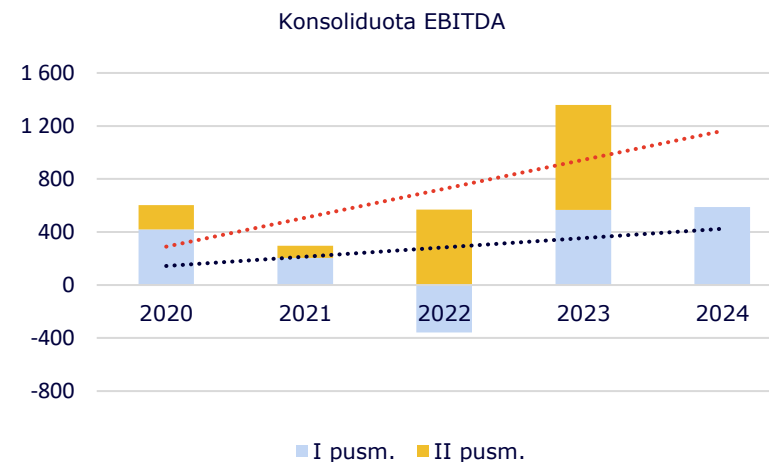
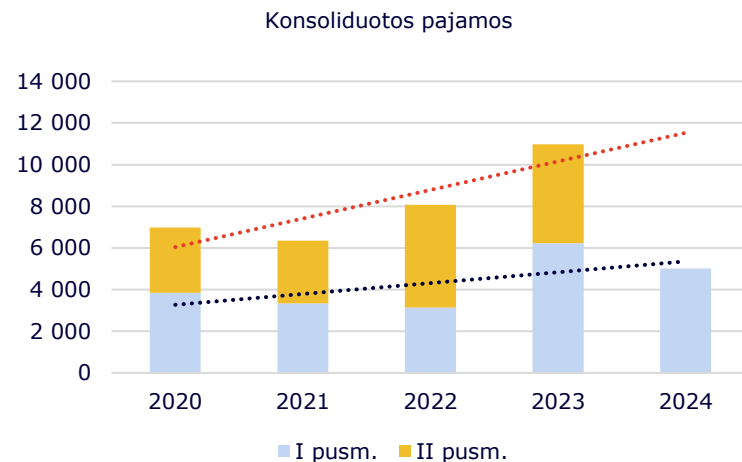
Pagrindiniai balanso straipsniai, tūkst. EUR

„NRD Companies“*	NRD AS**		„NRD Systems“***		„Etronika“***			
	2023-12-31	2024-06-30	2023-12-31	2024-06-30	2023-12-31	2024-06-30		
Materialus turtas	643	619	3	8	283	305	357	307
Nematerialus turtas	280	234	17	15	263	219	-	-
Kitas ilgalaikis turtas	337	401	296	358	25	25	17	17
Trumpalaikis turtas	5 273	5 760	3 911	4 007	1 809	1 488	1 790	1 418
Iš jo pinigai	1 303	1 132	151	226	247	283	898	592
Iš viso turto	6 533	7 014	4 227	4 388	2 380	2 037	2 164	1 742
Nuosavas kapitalas	2 017	2 391	826	889	279	281	1 083	888
Ilgalaikiai įsipareigojimai	496	546	18	1	200	267	278	278
Iš jų finansiniai įsipareigojimai	464	531	1	1	200	267	263	263
Trumpalaikiai įsipareigojimai	4 020	4 077	3 383	3 498	1 901	1 489	803	576
Iš jų finansiniai įsipareigojimai	199	98	2	1	636	458	91	46
Iš viso nuosavo kapitalo ir įsipareigojimų	6 533	7 014	4 227	4 388	2 380	2 037	2 164	1 742

*Pateikiami neaudituoti konsoliduoti „NRD Companies“ rezultatai, į kuriuos įskaičiuojama pateiktų bendrovių rezultatai ir „NRD Companies“ rezultatai.

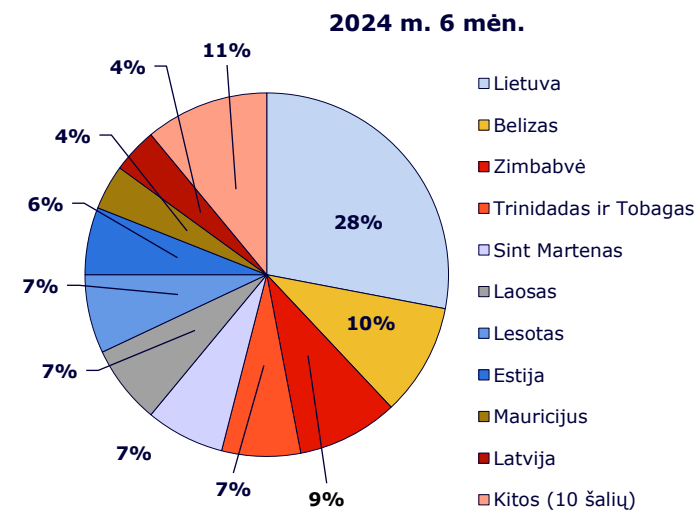
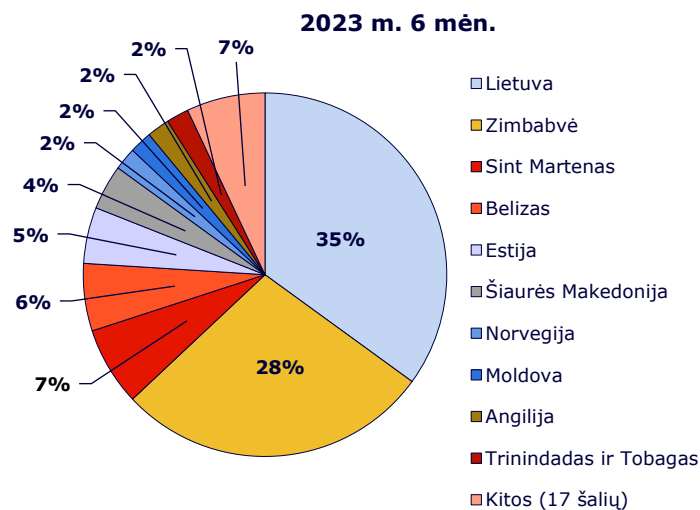
** UAB „NRD Systems“, UAB „Etronika“ 2023 m. atskiros finansinės ataskaitos yra audituotos. „NRD Companies“, „NRD AS“ 2023 m. atskiros metinės finansinės ataskaitos yra audituojamos.

„NRD Companies“ pagrindiniai finansiniai duomenys, tūkst. EUR

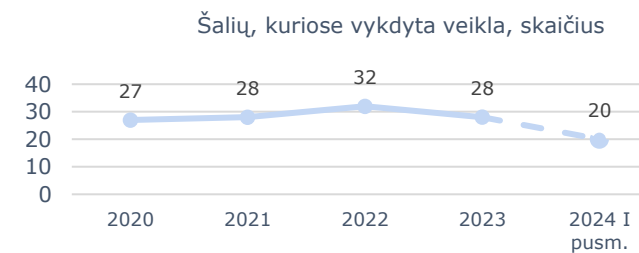


Tūkst. EUR	2020 m. I pusm.	2021 m. I pusm.	2022 m. I pusm.	2023 m. I pusm.	2024 m. I pusm.
Pajamos	3 847	3 342	3 139	6 222	5 015
EBITDA	420	204	(359)	567	589

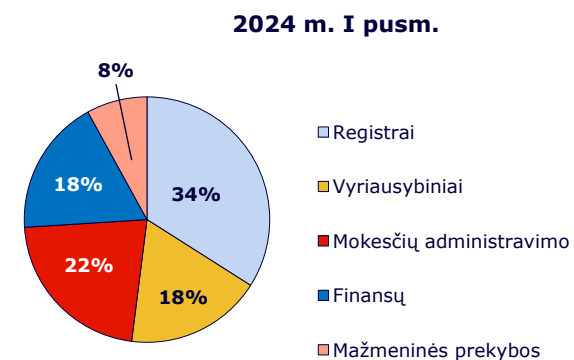
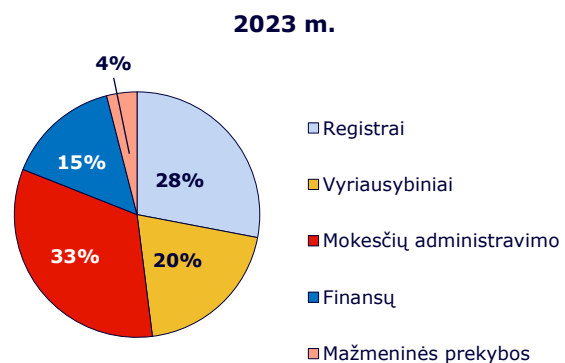
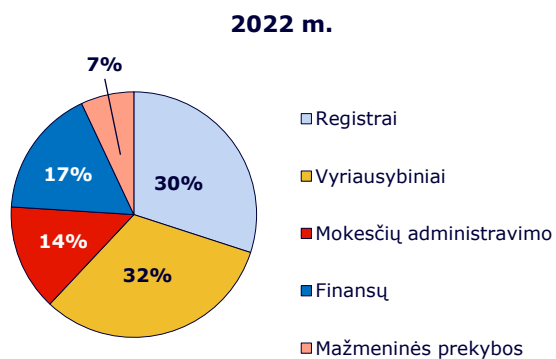
„NRD Companies“ pajamos pagal šalis



Tūkst. Eur	2023 m. 6 mėn.	2024 m. 6 mėn.	Pokytis
Lietuva	2 151 (35%)	1 421 (28%)	(730)
Kitos šalys	4 071 (65%)	3 594 (72%)	(477)
Iš viso	6 222	5 015	(1 207)



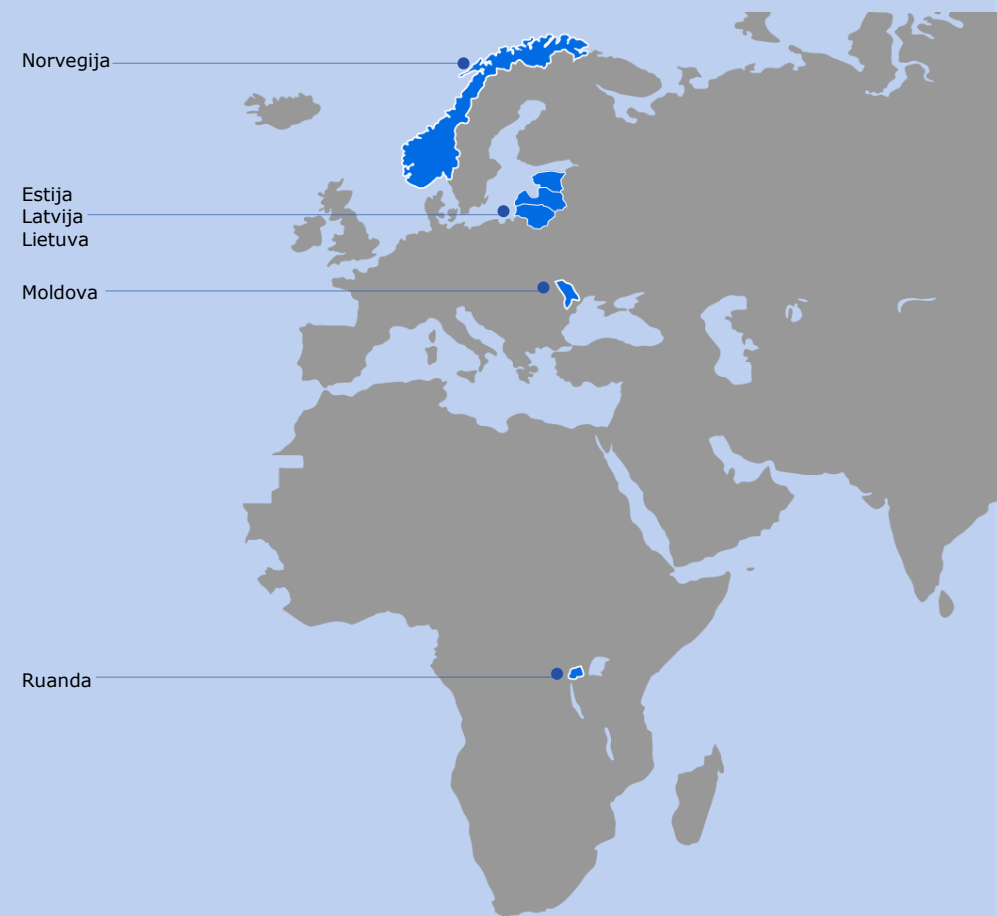
„NRD Companies“ pajamos pagal sektorius



NOVIAN

„Novian“ grupė

Biurai veikia 6 šalyse



Pagrindiniai pelno (nuostolių) ataskaitos straipsniai, tūkst. EUR

„Novian”*	Technologijų sritis										Programavimo sritis			
			„Novian Technologies”		„Novian Eesti OU”		„Andmevara SRL”		„Zissor”		„Novian Systems”***		„Novian Pro”	
	2023 m. 6 mėn.	2024 m. 6 mėn.	2023 m. 6 mėn.	2024 m. 6 mėn.	2023 m. 6 mėn.	2024 m. 6 mėn.	2023 m. 6 mėn.	2024 m. 6 mėn.	2023 m. 6 mėn.	2024 m. 6 mėn.	2023 m. 6 mėn.	2024 m. 6 mėn.	2023 m. 6 mėn.	2024 m. 6 mėn.
Pajamos	18 494	16 434	12 975	9 910	409	545	378	293	337	348	2 379	2 420	1 898	2 803
Bendrasis pelnas	3 368	3 749	1 824	1 543	266	394	320	246	316	300	122	717	416	434
EBITDA	204	1 121	686	517	(85)	15	(12)	6	(24)	67	(413)	100	171	447
EBIT	(336)	563	396	197	(114)	(28)	(15)	(3)	(26)	65	(493)	15	35	349
Grynasis pelnas (nuostoliai)	(782)	136	156	61	(121)	(33)	(64)	(54)	(24)	65	(632)	(112)	17	339

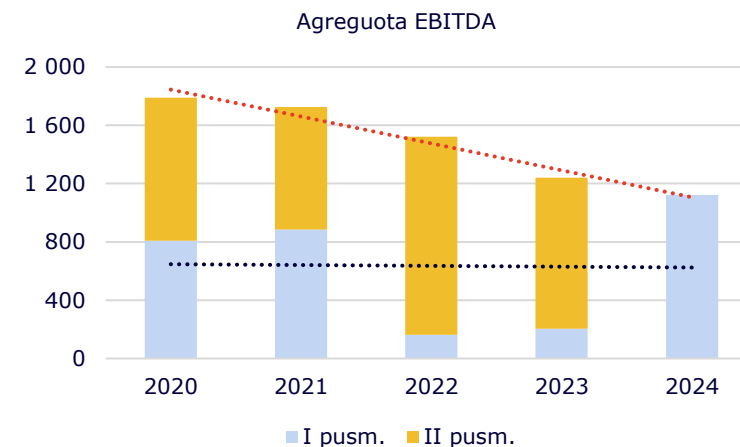
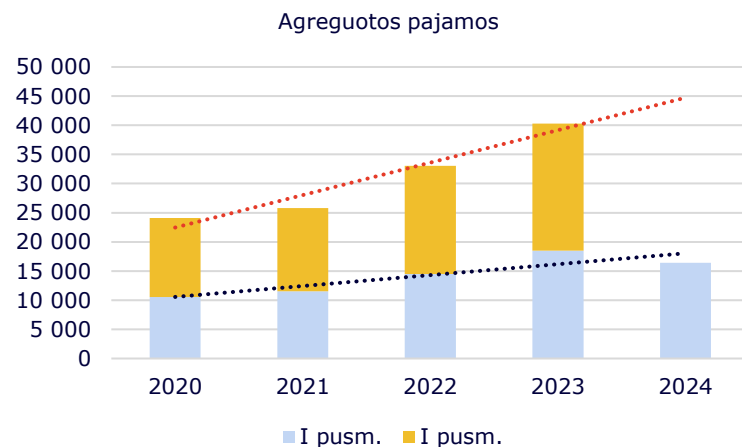
*Pateikiami neaudituoti agreguoti „Novian” grupės veiklos rezultatai, į kuriuos įskaičiuojama pateiktų bendrovių, UAB „Novian”, „Andmevara AS” ir „NRD Rwanda” rezultatai. Agreguojant pelno (nuostolių) ataskaitos duomenis eliminuotos dividendų pajamos ir veiklos rezultatai, susidarantys dėl bendrovių akcijų perdavimo grupės viduje. UAB „Novian Technologies”, UAB „Novian Systems”, UAB „Novian Pro” ir „Zissor AS” bendrovių atskiros metinės finansinės ataskaitos yra audituotos.

Pagrindiniai balanso straipsniai, tūkst. EUR

„Novian“*	Technologijų sritis										Programavimo sritis			
			„Novian Technologies“		„Novian Eesti OU“		„Andmevara SRL“		„Zissor“		„Novian Systems“		„Novian Pro“	
	2023-12-31	2024-06-30	2023-12-31	2024-06-30	2023-12-31	2024-06-30	2023-12-31	2024-06-30	2023-12-31	2024-06-30	2023-12-31	2024-06-30	2023-12-31	2024-06-30
Materialus turtas	2 242	1 923	1 388	1 170	125	93	42	33	2	-	398	328	287	298
Nematerialus turtas	2 027	2 020	33	20	24	21	-	-	-	-	1 883	1 935	87	44
Kitas ilgalaikis turtas	2 328	1 744	1 605	739	60	60	-	-	64	121	339	625	157	157
Trumpalaikis turtas	16 372	16 170	9 221	7 113	179	248	611	555	138	290	3 250	3 304	2 153	3 479
Iš jo pinigai	3 428	1 498	1 746	425	9	57	251	196	21	61	798	368	533	374
Iš viso turto	22 969	21 857	12 247	9 042	388	422	653	588	204	411	5 870	6 192	2 684	3 978
Nuosavas kapitalas	3 780	3 933	2 978	2 537	(204)	(237)	281	230	33	156	1 572	1 452	391	730
Ilgalaikiai įsipareigojimai	3 228	3 257	739	737	1	1	-	-	-	31	416	416	177	177
Iš jų finansiniai įsipareigojimai	3 007	3 036	688	686	1	1	-	-	-	31	246	246	177	177
Trumpalaikiai įsipareigojimai	15 961	14 667	8 530	5 768	591	658	372	358	171	224	3 882	4 324	2 116	3 071
Iš jų finansiniai įsipareigojimai	3 045	3 660	528	537	78	78	-	-	-	-	2 261	2 671	92	330
Iš viso nuosavo kapitalo ir įsipareigojimų	22 969	21 857	12 247	9 042	388	422	653	588	204	411	5 870	6 192	2 684	3 978

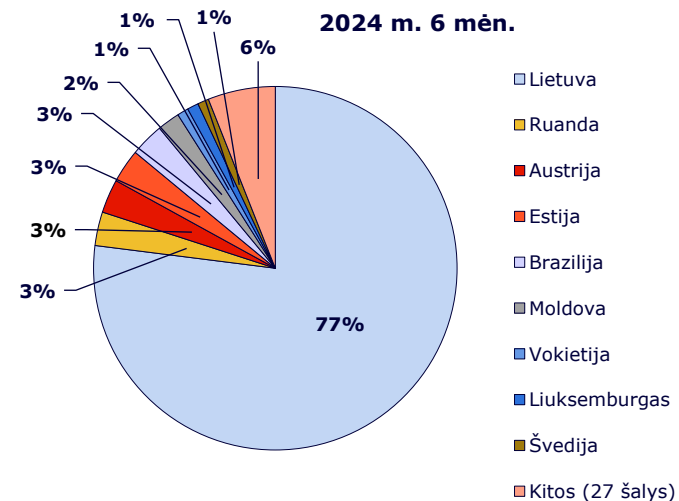
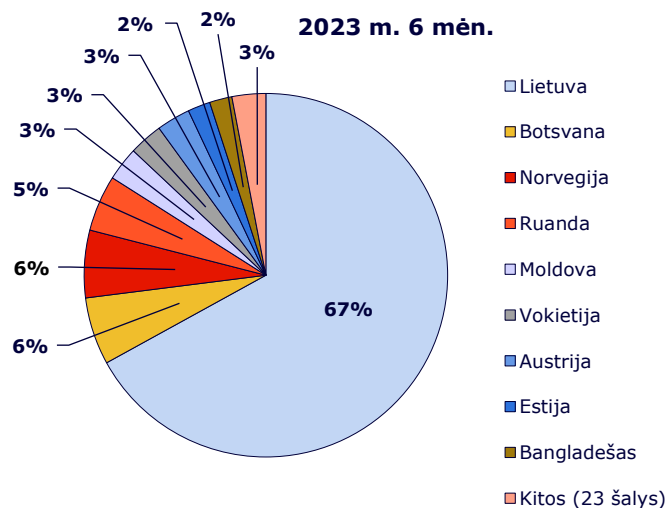
*Pateikiami neaudituoti agreguoti „Novian“ grupės veiklos rezultatai, į kuriuos įskaičiuojama pateiktų bendrovių, UAB „Novian“, „Andmevara AS“ ir „NRD Rwanda“ rezultatai. Agreguojant balanso straipsnius eliminuota investicijų į dukterines bendroves vertė. UAB „Novian Technologies“, UAB „Novian Systems“, UAB „Novian Pro“ ir „Zissor AS“ bendrovių atskiros metinės finansinės ataskaitos yra audituotos.

„Novian“ grupės pagrindiniai finansiniai duomenys, tūkst. EUR

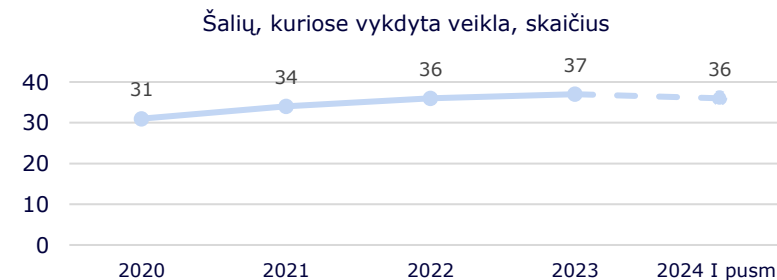


Tūkst. EUR	2020 m. I pusm.	2021 m. I pusm.	2022 m. I pusm.	2023 m. I pusm.	2024 m. I pusm.
Pajamos	10 547	11 553	14 497	18 494	16 434
EBITDA	808	885	162	204	1 121

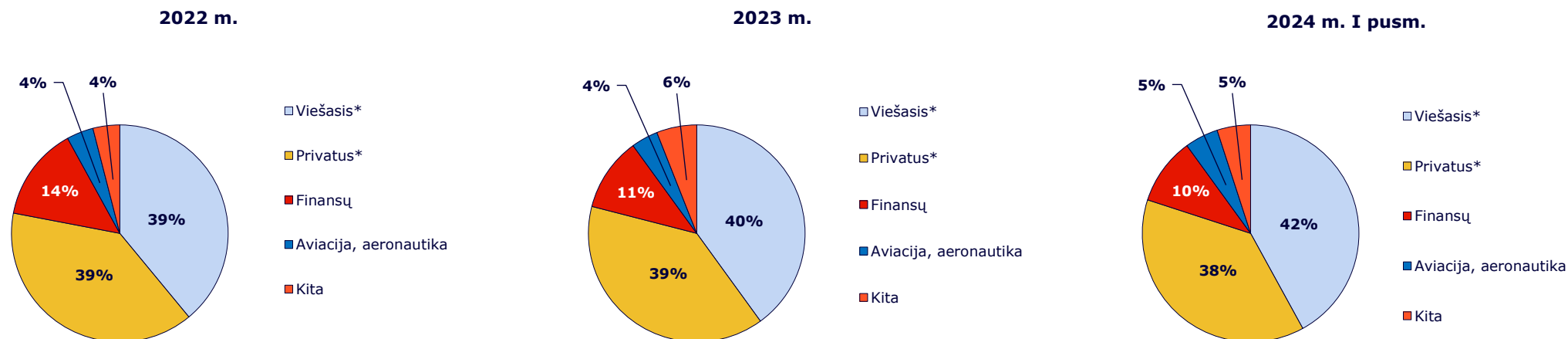
„Novian“ grupės pajamos pagal šalis



Tūkst. EUR	2023 m. 6 mėn.	2024 m. 6 mėn.	Pokytis
Lietuva	12 313 (67%)	12 573 (77%)	260
Kitos šalys	6 181 (33%)	3 861 (23%)	(2 320)
Iš viso	18 494	16 434	(2 060)

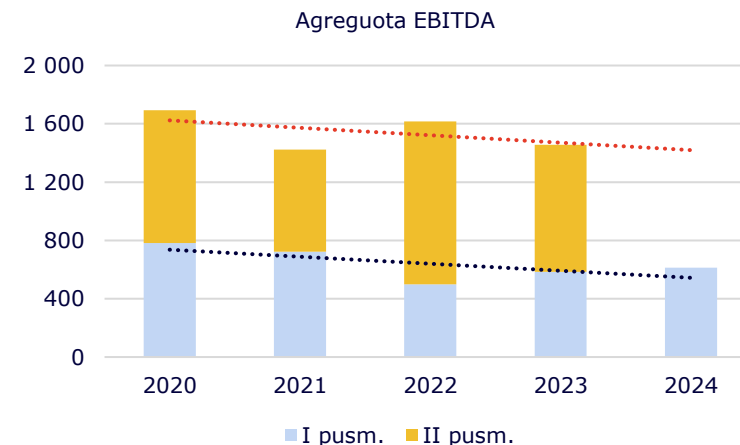
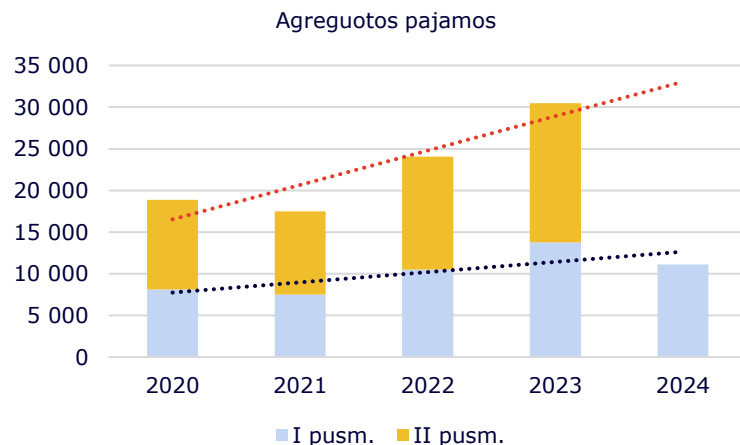


„Novian“ grupės pajamos pagal sektorius



* Išskyrus pajamas iš finansų ir aviacijos, aeronautikos sektorių.

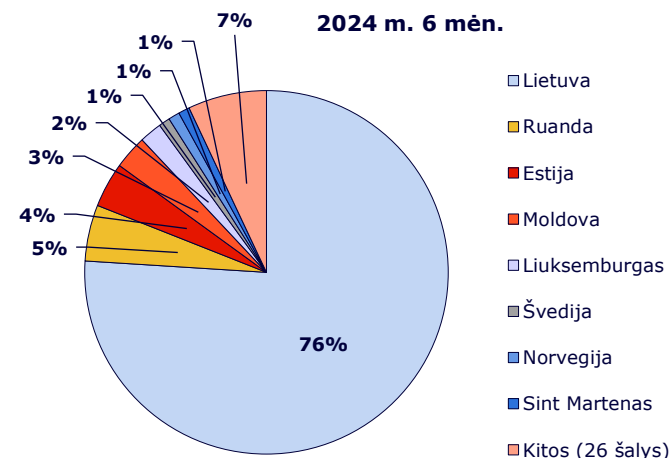
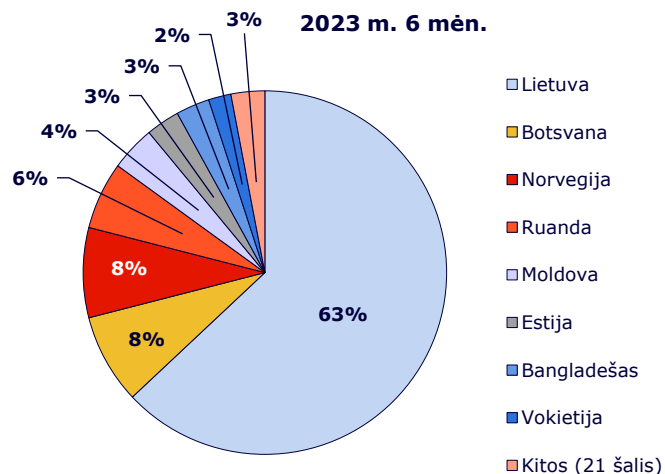
„Novian“ technologijų srities įmonių pagrindiniai finansiniai duomenys, tūkst. EUR*



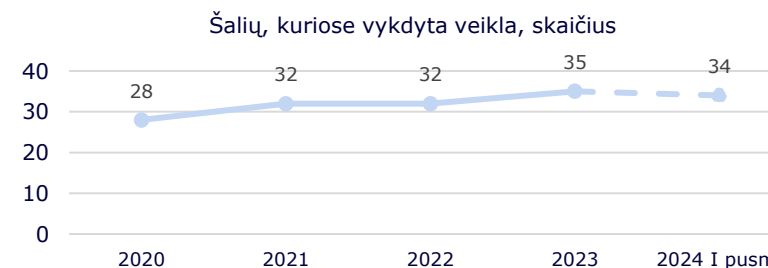
Tūkst. EUR	2020 m. I pusr.	2021 m. I pusr.	2022 m. I pusr.	2023 m. I pusr.	2024 m. I pusr.
Pajamos	8 118	7 492	10 481	13 762	11 115
EBITDA	783	723	498	584	612

* Duomenys yra pateikiami pagal tuo metu buvusią grupės struktūrą (Zissor AS technologijų sričiai priskirta 2023 m. II pusr.).

„Novian“ grupės technologijų srities įmonių pajamos pagal šalis*

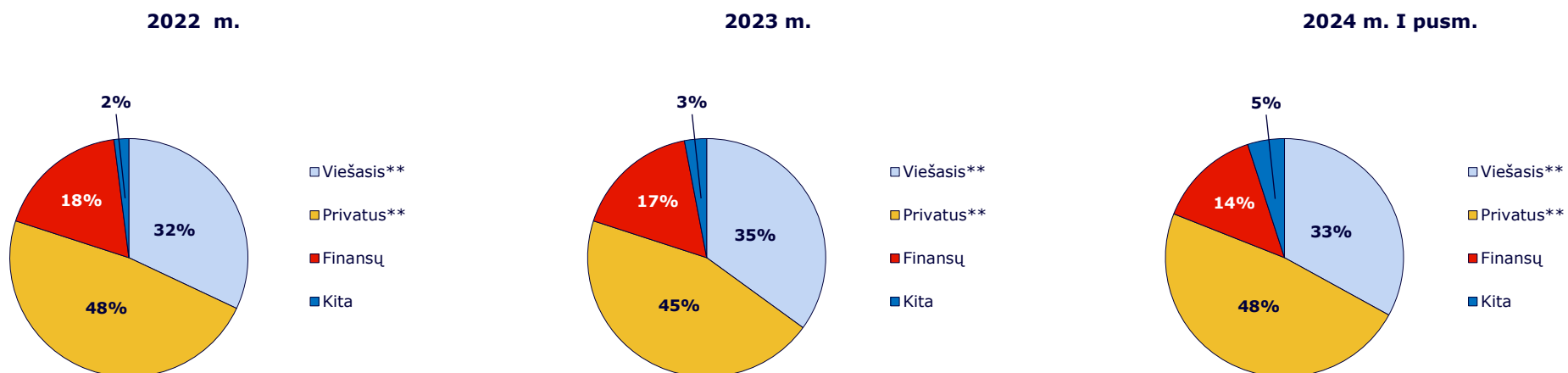


Tūkst. Eur	2023 m. 6 mėn.	2024 m. 6 mėn.	Pokytis
Lietuva	8 655 (63%)	8 437 (76%)	(218)
Kitos šalys	5 107 (37%)	2 678 (24%)	(2,429)
Iš viso	13 762	11 115	(2 647)



* Duomenys yra pateikiami pagal tuo metu buvusią grupės struktūrą (Zissor AS technologijų sričiai priskirta 2023 m. II pusm.).

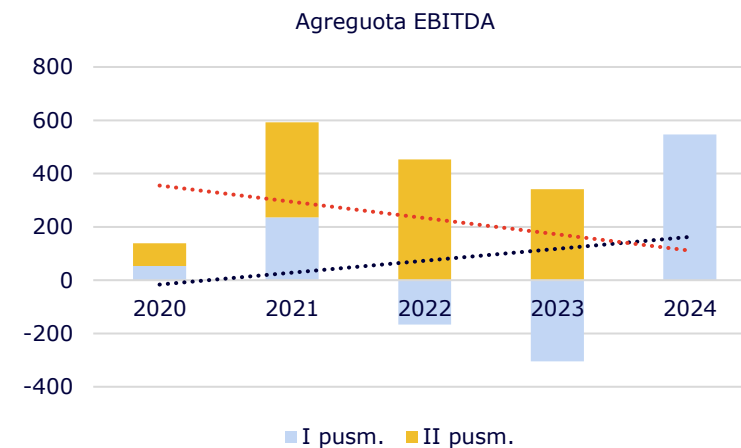
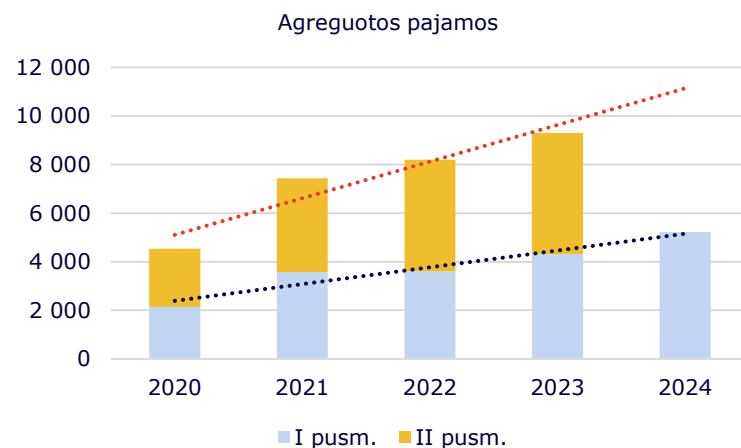
„Novian“ grupės technologijų srities įmonių pajamos pagal sektorius*



* Duomenys yra pateikiami pagal tuo metu buvusią struktūrą (Zissor AS technologijų sričiai priskirta 2023 m. II pusm.).

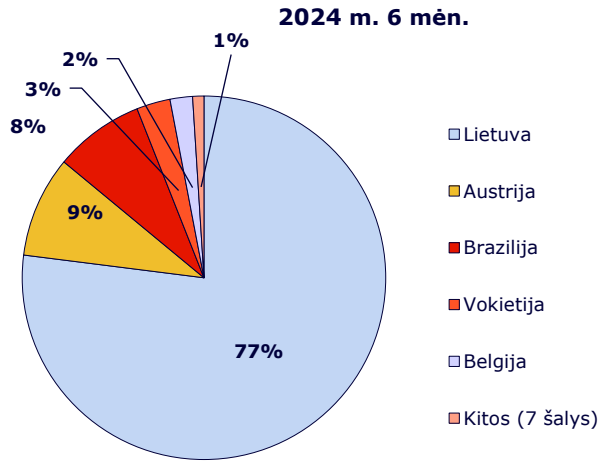
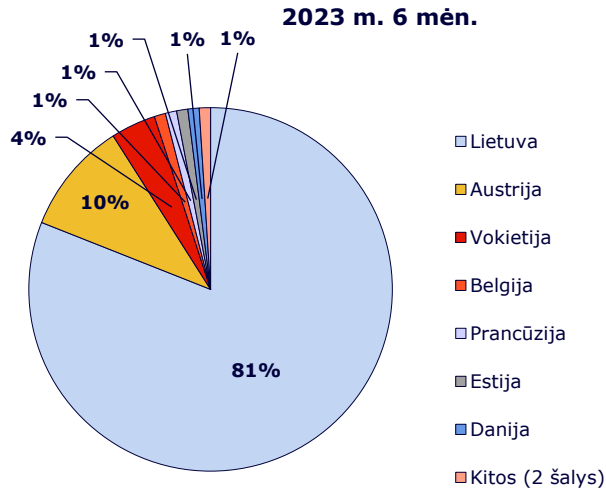
** Išskyrus pajamas iš finansų sektoriaus.

„Novian“ grupės programavimo srities įmonių pagrindiniai finansiniai duomenys, tūkst. EUR

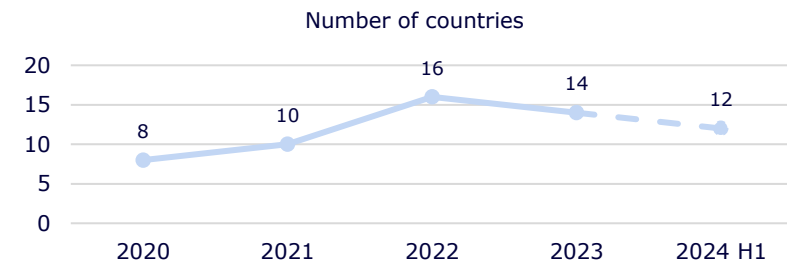


Tūkst. EUR	2020 m. I pusm.	2021 m. I pusm.	2022 m. I pusm.	2023 m. I pusm.	2024 m. I pusm.
Pajamos	2 135	3 578	3 599	4 312	5 223
EBITDA	53	236	(166)	(305)	547

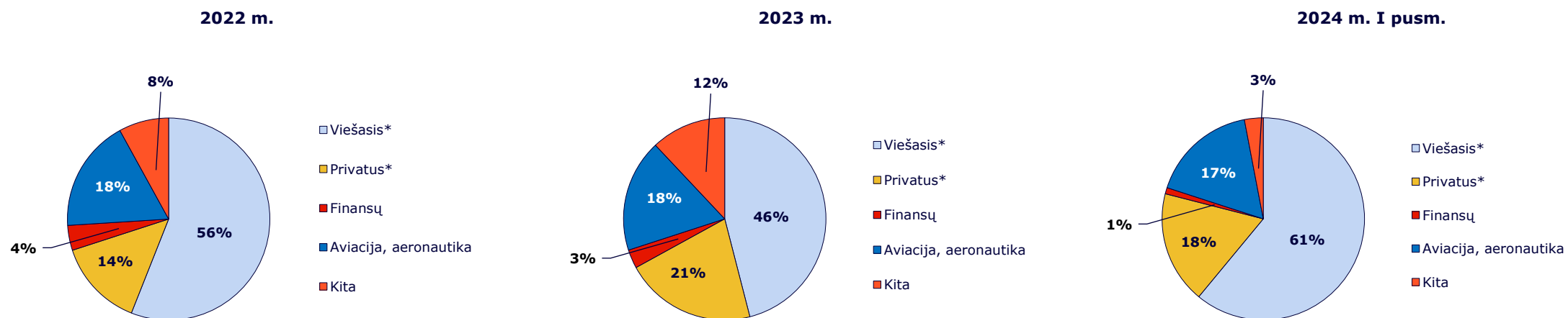
„Novian“ grupės programavimo įmonių pajamos pagal šalis



Tūkst. Eur	2023 m. 6 mėn.	2024 m. 6 mėn.	Pokytis
Lietuva	3 505 (81%)	4 040 (77%)	535
Kitos šalys	807 (19%)	1 183 (23%)	376
Iš viso	4 312	5 223	911



„Novian“ grupės programavimo įmonių pajamos pagal sektorius



* Išskyrus pajamas iš finansų ir aviacijos, aeronautikos sektorių.

§ NRD Cyber Security

„NRD Cyber Security“

§ NRD Cyber Security

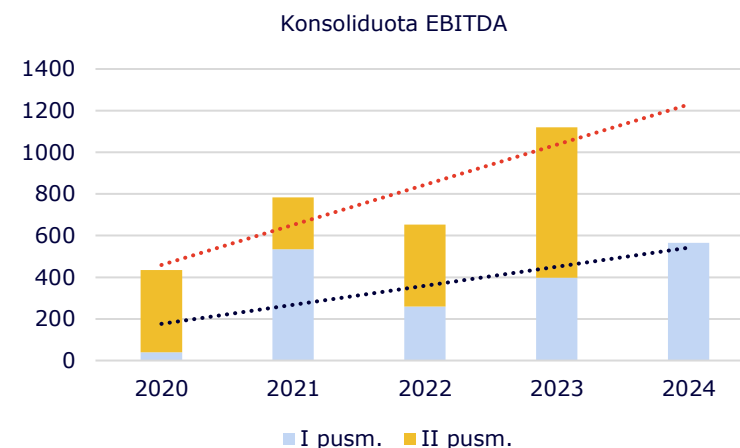
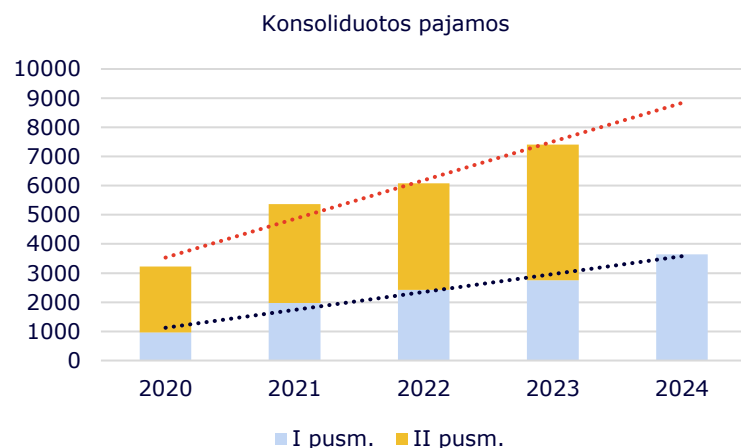


Pagrindiniai pelno (nuostolių) ir balanso ataskaitos straipsniai, tūkst. EUR

Pagrindiniai pelno (nuostolių) ataskaitos straipsniai, tūkst. EUR	NRD CS*	
	2023 m. 6 mėn.	2024 m. 6 mėn.
Pajamos	2 752	3 643
Bendrasis pelnas	1 676	1 909
EBITDA	397	565
EBIT	329	490
Grynasis pelnas (nuostoliai)	321	507
Pagrindiniai balanso straipsniai, tūkst. EUR	NRD CS*	
	2023-12-31	2024-06-30
Materialus turtas	350	287
Nematerialus turtas	19	15
Kitas ilgalaikis turtas	49	49
Trumpalaikis turtas	5 748	3 210
Iš jo pinigai	3 640	2 047
Iš viso turto	6 166	3 561
Nuosavas kapitalas	1 824	931
Ilgalaikiai įsipareigojimai	924	924
Iš jų finansiniai įsipareigojimai	149	149
Trumpalaikiai įsipareigojimai	3 418	1 706
Iš jų finansiniai įsipareigojimai	60	30
Iš viso nuosavo kapitalo ir įsipareigojimų	6 166	3 561

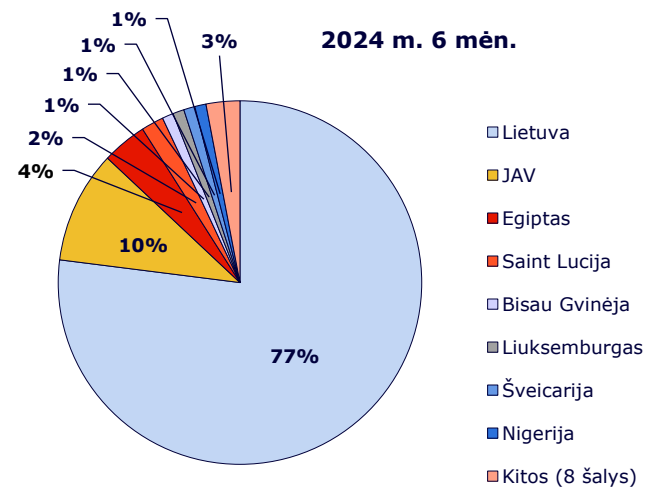
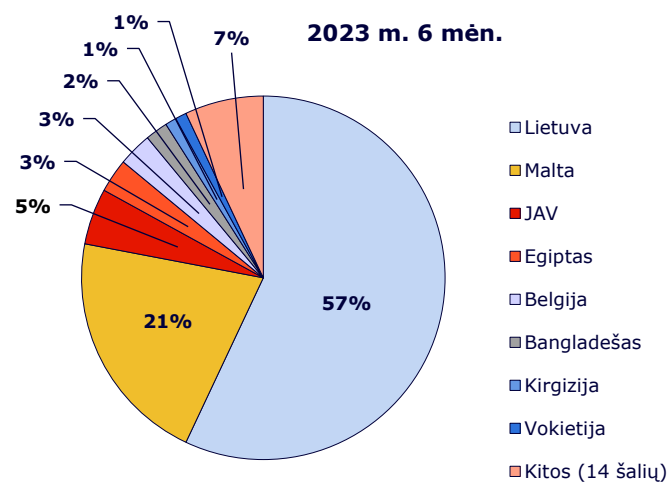
* Pateikiami neaudituoti konsoliduoti „NRD Cyber Security“ grupės rezultatai. UAB „NRD CS“ ir „NRD Bangladesh“ rezultatai yra įtraukti į „NRD Cyber Security“ grupės rezultatus. Bendrovių 2023 m. atskiros metinės finansinės ataskaitos yra audituotos.

„NRD Cyber Security“ pagrindiniai finansiniai duomenys, tūkst. EUR

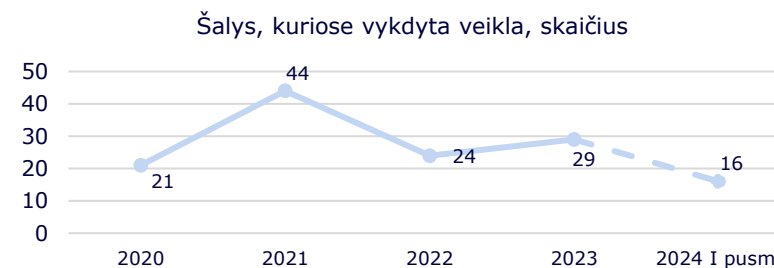


Tūkst. EUR	2020 m. I pusm.	2021 m. I pusm.	2022 m. I pusm.	2023 m. I pusm.	2024 m. I pusm.
Pajamos	962	1 979	2 421	2 752	3 643
EBITDA	39	534	260	397	565

„NRD Cyber Security“ pajamos pagal šalis

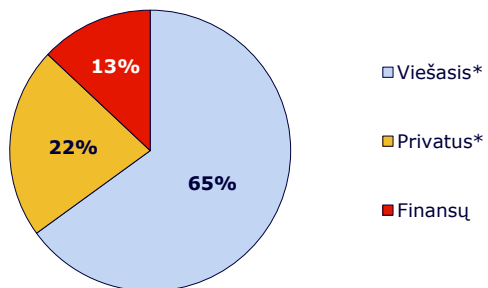


Tūkst. Eur	2023 m. 6 mėn.	2024 m. 6 mėn.	Pokytis
Lietuva	1 566 (57%)	2 810 (77%)	1 244
Kitos šalys	1 186 (43%)	833 (23%)	(353)
Iš viso	2 752	3 643	891

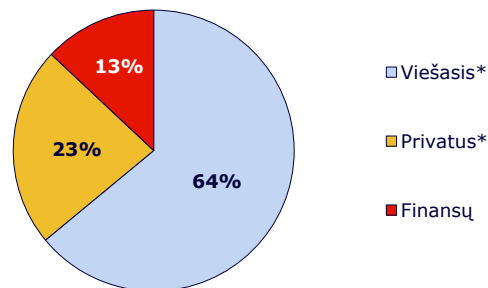


„NRD Cyber Security“ pajamos pagal sektorius

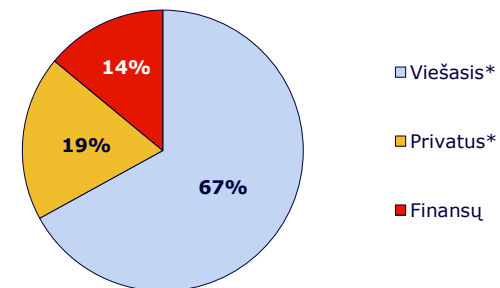
2022 m.



2023 m.



2024 m. I pusm.



* Išskyrus pajamas iš finansų ir akademinio sektorių.

Svarbi informacija dėl uždarojo tipo investicinės bendrovės (UTIB) „INVL Technology“

Investicijos į uždaro tipo investicinės bendrovės (toliau – UTIB) akcijas yra susijusios su investicine rizika. Bendrovės akcijų vertė gali ir kilti, ir kristi, Jūs galite atgauti mažiau nei investavote ar net prarasti visas investuotas lėšas. Praeities rezultatai parodo tik bendrovės akcijų vertės pokyčius per buvusį laikotarpį. Praeities rezultatai negarantuoja ateities rezultatų.

Pateikiama informacija neapima visos bendrovės atskleistos informacijos ir turėtų būti skaitoma kartu su bendrovės viešai skelbiama finansine informacija. Pateikti finansiniai duomenys turi būti vertinami kartu su finansinėmis ataskaitomis. Pateikti duomenys atspindi praėjusio laikotarpio situaciją, o praėjusio laikotarpio rezultatai nėra patikimas būsimų rezultatų rodiklis.

UTIB negarantuoja investicijų pelningumo. UTIB akcijų naujausias vertes galite rasti puslapyje www.invltechnology.lt.

Prieš priimdami sprendimą investuoti, turite patys ar padedami investicijų konsultantų įvertinti pasirinkto UTIB investavimo strategiją, taikomus mokesčius, visas su investavimu susijusias rizikas bei atidžiai perskaityti UTIB prospektą, taisykles ir pagrindinės informacijos investuotojams dokumentą. Su šiais dokumentais galite susipažinti puslapyje www.invltechnology.lt.

Visa išdėstyta informacija yra reklaminio-informacinio pobūdžio ir negali būti interpretuojama kaip rekomendacija, pasiūlymas ar kvietimas investuoti į UTIB akcijas. Bendrovė nėra atsakinga už bet kokius trečiųjų asmenų sprendimus, priimtus vadovaujantis tik šiame pristatyme pateikta informacija, ir neprisiima atsakomybės už išlaidas, tiesioginius ir netiesioginius nuostolius, patirtus pasinaudojus tik šia informacija.

Pateikiama informacija negali būti jokio vėliau sudaryto sandorio pagrindas. Nors šios reklaminio pobūdžio informacijos turinys yra pagrįstas šaltiniais, kurie yra laikomi patikimais, bendrovė nėra atsakinga už šios informacijos netikslumus, pasikeitimus, taip pat ir nuostolius, kurių gali atsirasti, kai investicijos grindžiamos šia informacija.

Investuotojo į UTIB teisė pareikalauti išpirkti jam priklausančias akcijas yra apribota.

DĖKOJAME UŽ DĖMESĮ
„INVL TECHNOLOGY“
Gynėjų g. 14, 01109
Vilnius, Lietuva
www.invltechnology.lt
info@invltechnology.lt

