

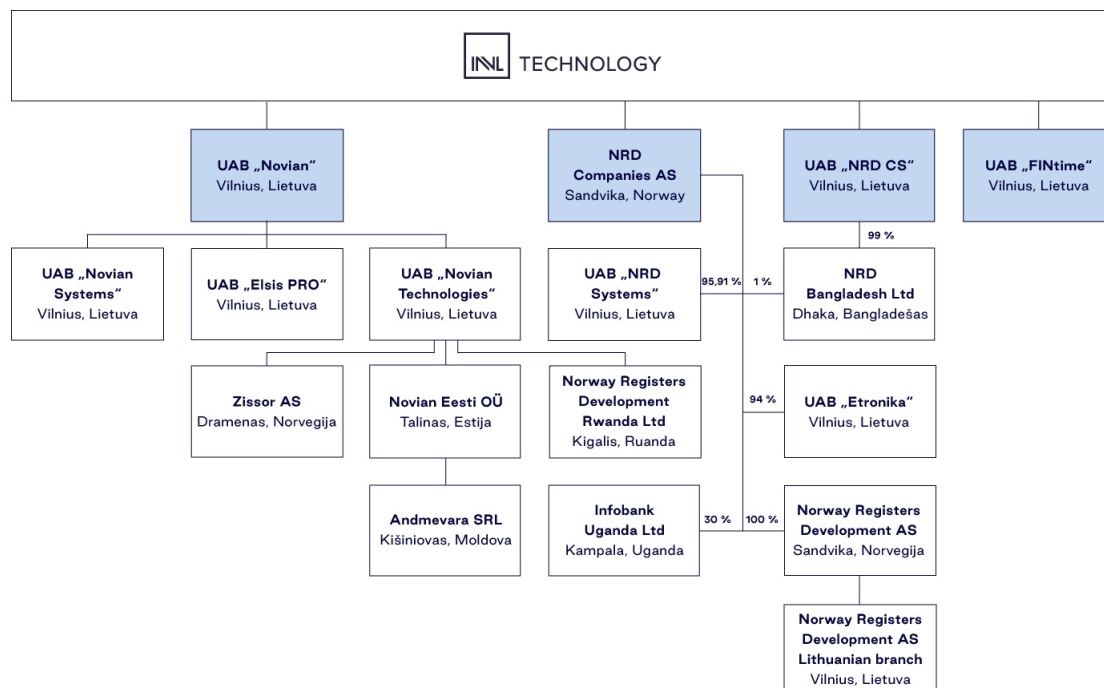
Bendrovė	„INVL Technology“
Teisinė forma	Specialioji uždarojo tipo privataus kapitalo investicinė bendrovė „INVL Technology“
Bendrovės kodas	300893533
UTIB veiklos pradžia	2016-07-14
Veiklos laikotarpis	10 metų (+ 2 metai)
Valdymo įmonė	UAB „INVL Asset Management“

„INVL Technology“ yra uždarojo tipo investicinė bendrovė (UTIB), kuri investuoja į Europos IT bendroves ir plėtoja jų veiklą. Jos pagrindinė būstinė yra Vilniuje, o akcijos platinamos „Nasdaq Vilnius“ vertybinių popierių biržoje.

„INVL Technology“ sudaro trys įmonių grupės: „Novian“ (Baltijos šalių IT bendrovė), „NRD Companies“ („GovTech“ bendrovė) ir „NRD Cyber Security“ (kibernetinio saugumo bendrovė).

2016 m. liepos 14 d. Lietuvos bankas „INVL Technology“ suteikė leidimą veikti kaip UTIB 10 metų laikotarpiui su galimybe veiklą pratęsti dvejiems metams.

Bendrovių struktūra 2023 m. rugsėjo 30 d.



GRYŲŲJŲ AKTYVŲ VERTĖ (GAV), EUR	2022-12-31	2023-09-30
GAV	38 270 309	37 807 368
GAV akcijai	3,1711	3,1327
PAGRINDINIAI FINANSINIAI RODIKLIAI (TŪKST. EUR)	2022 m. 9 mėn.	2023 m. 9 mėn.
Finansinio turto tikrosios veiklos pokytis	(1 459)	(745)
Dividendų, palūkanų ir kitos pajamos	880	709
Veiklos sąnaudos	1 773 ¹	(502)
Grynasis pelnas (nuostolis)	1 194¹	(538)
TŪKST. EUR	2022-12-31	2023-09-30
Finansinio turto vertė	34 941	34 196
Pinigai ir pinigų ekvivalentai	733	593
Paskolos	2 773	3 160
Turto iš viso	38 447	37 949
Kiti įsipareigojimai	177	142
Nuosavas kapitalas	38 270	37 807
NUOSAVO KAPITALO IR ĮSIPAREIGOJIMŲ IŠ VISO	38 447	37 949

FINANSINIS TURTAS (TŪKST. EUR)	2022-12-31	2023-09-30
BENDROVĖS		
„NRD CS“ (apima ir „NRD Bangladesh“)	9 876	9 979
„NRD Companies AS“ (apima ETRONIKA, „Norway Registers Development AS“, „NRD Systems“, „Infobank Uganda“)	7 289	7 624
„Novian“ (apima UAB „Novian Technologies“, UAB „Novian Systems“, „Novian Eesti OÜ“, „Andmevara SRL“, „Zissor“, UAB „Elsis PRO“, „Norway Registers Development Rwanda Ltd“)	17 618	16 457
„FINtime“	158	136
Iš viso	34 941	34 196

FINANSINIO TURTO TIKROSIOS VERTĖS POKYTIS (TŪKST. EUR)	
Laikotarpio pradžios likutis (2023-01-01)	34 941
Perkainojimas, eliminavus dividendų įtaką	(245)
Paskirti dividendai ²	(500)
Laikotarpio pabaigoje (2023-09-30)	34 196

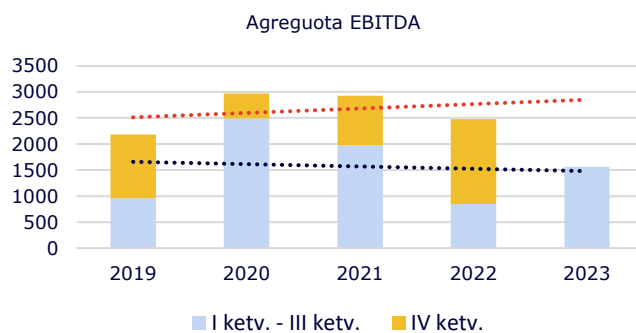
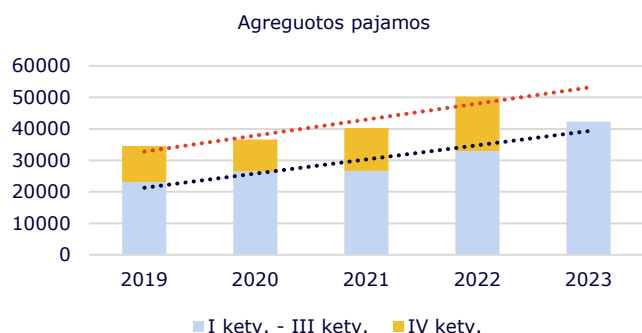
FINANSINIO TURTO VERTĖS DINAMIKA (TŪKST. EUR)	2016-12-31 ³	Dividendai (-)/ Investicijos (+)	2023-09-30	Vidinės gražos norma (IRR) ⁴
„NRD CS“	1 908	(1 900)	9 979	33,7%
„NRD Companies“	2 870	-	7 624	15,6%
„Novian“	11 665	(2 020)	16 457	7,5%
<i>Iš to skaičiaus</i>				
<i>Technologijų ir skaitmeninio srities</i>	6 691	(2 409)	13 818	14,8%
<i>Programavimo sritis</i>	3 955	(724)	2 485	-3,6%
„FINtime“	253	(39)	136	-6,2%
Iš viso	16 696	(3 959)	34 196	13,7%

¹ 2022 m. 9 mėn. veiklos rezultatui įtaką turėjo 2 339 tūkst. eurų sumažėjęs sėkmės mokesčio atidėjimas.

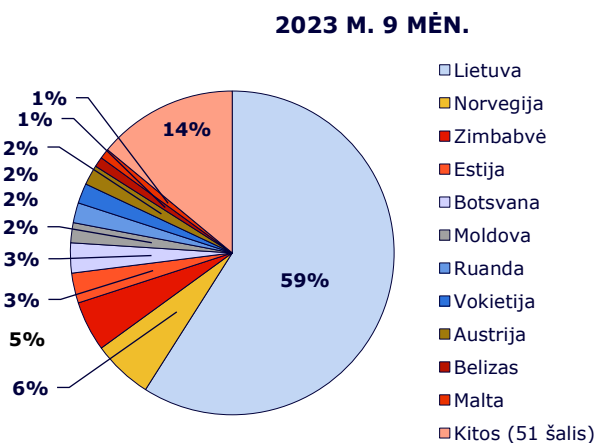
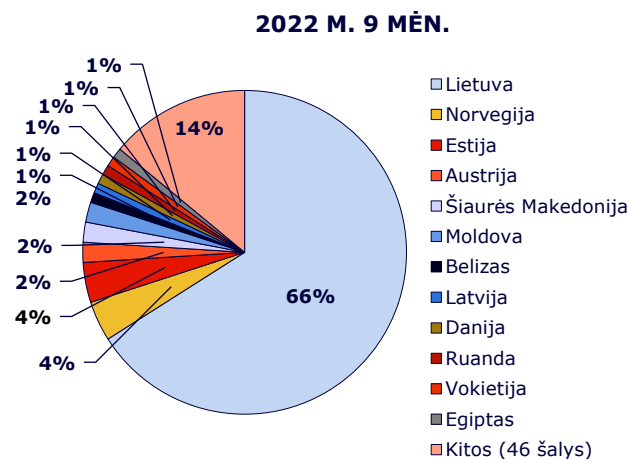
² 2023 m. dividendus paskelbė ir išmokėjo UAB „NRD CS“ – 500 tūkst. eurų.

³ „INVL Technology“ valdomos įmonės sugrupuotos pagal 2023-09-30 d. struktūrą, įtraukiant tuo metu portfelyje buvusias bendroves.

⁴ Vidinė gražos norma (IRR – internal rate of return). Pradinė investicijos vertė – 2016-12-31 d. vertinimo rezultatas („INVL Technology“ kaip uždarojo tipo investicinė bendrovė pradėjo veikti nuo 2016-07-14 d.); įvertinama per periodą išmokėti dividendai ir atliktos papildomos investicijos.

„INVL Technology“ valdomų įmonių agreguoti rodikliai, tūkst. EUR


Tūkst. EUR	2019 m. 9 mėn.	2020 m. 9 mėn.	2021 m. 9 mėn.	2022 m. 9 mėn.	2023 m. 9 mėn.
Pajamos	23 037	26 421	26 627	32 913	42 294
Bendrasis pelnas	6 078	7 361	8 385	9 190	11 540
EBITDA	963	2 487	1 974	850	1 562
EBIT	38	1 474	951	(231)	465
Grynasis pelnas (nuostolis)	(231)	1 226	538	(671)	(233)

„INVL Technology“ pajamos pagal šalis, tūkst. EUR


Tūkst. EUR	2022 m. 9 mėn.	2023 m. 9 mėn.	Pokytis
Lietuva	21 802 (66%)	24 978 (59%)	3 176
Kitos šalys	11 111 (34%)	17 316 (41%)	6 205
Iš viso	32 913	42 294	9 381

„INVL Technology“ valdomos įmonės

NRD COMPANIES

„NRD Companies“ – globaliai veikianti informacinių technologijų ir konsultacinių įmonių grupė, kuri specializuojasi viešojo sektoriaus ir skaitmeninės infrastruktūros sprendimų vystyme.

Pagrindiniai pelno (nuostolių) ataskaitos straipsniai, tūkst. EUR

„NRD Companies“ ⁵	2022 m. 9 mėn.		2023 m. 9 mėn.		NRD AS ⁶		„NRD Systems“ ⁶		„Etronika“ ⁶	
	2022 m. 9 mėn.	2023 m. 9 mėn.	2022 m. 9 mėn.	2023 m. 9 mėn.	2022 m. 9 mėn.	2023 m. 9 mėn.	2022 m. 9 mėn.	2023 m. 9 mėn.	2022 m. 9 mėn.	2023 m. 9 mėn.
Pajamos	5 014	8 377	3 305	5 505	1 715	2 497	1 738	2 553		
Bendrasis pelnas	1 668	3 010	1 162	2 095	242	772	634	801		
EBITDA	(224)	705	108	169	(390)	159	95	307		
EBIT	(373)	535	103	164	(463)	79	25	221		
Grynasis pelnas (nuostoliai)	(458)	473	5	182	(480)	11	44	212		

Pagrindiniai balanso straipsniai, tūkst. EUR

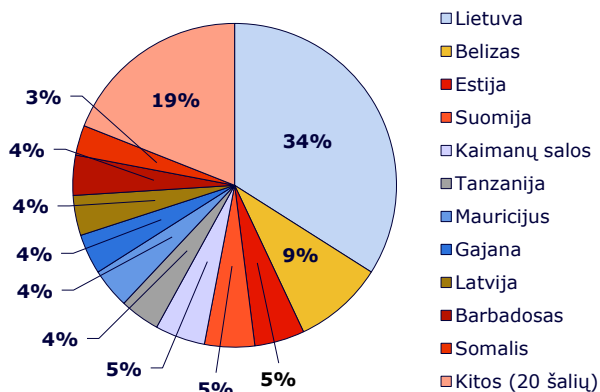
„NRD Companies“ ⁵	2022-12-31		2023-09-30		NRD AS ⁶		„NRD Systems“ ⁶		„Etronika“ ⁶	
	2022-12-31	2023-09-30	2022-12-31	2023-09-30	2022-12-31	2023-09-30	2022-12-31	2023-09-30	2022-12-31	2023-09-30
Materialus turtas	537	543	3	3	237	168	297	372		
Nematerialus turtas	44	17	22	18	-	-	23	-		
Kitas ilgalaikis turtas	614	550	535	499	63	57	16	15		
Trumpalaikis turtas	4 972	3 697	3 463	3 968	1 358	1 299	1 387	1 519		
Iš jo pinigai	264	534	114	241	104	25	28	271		
Iš viso turto	6 167	4 807	4 023	4 488	1 658	1 524	1 723	1 906		
Nuosavas kapitalas	1 505	1 787	865	995	(17)	(6)	797	1 009		
Ilgalaikiai įsipareigojimai	474	600	1	2	210	211	263	386		
Iš jų finansiniai įsipareigojimai	433	559	1	2	210	211	223	346		
Trumpalaikiai įsipareigojimai	4 188	2 420	3 157	3 491	1 465	1 319	663	511		
Iš jų finansiniai įsipareigojimai	358	43	1	1	558	470	63	22		
Iš viso nuosavo kapitalo ir įsipareigojimų	6 167	4 807	4 023	4 488	1 658	1 524	1 723	1 906		

⁵ Pateikiami neaudituoti konsoliduoti „NRD Companies“ rezultatai, į kuriuos įskaičiuojama pateiktų bendrovių ir „NRD Companies“ rezultatai.

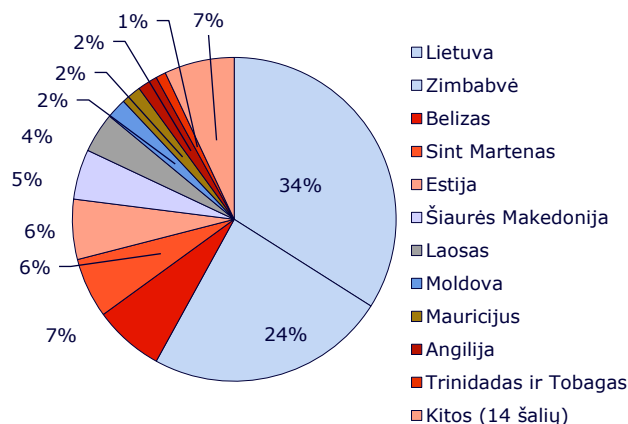
⁶ UAB „NRD Systems“, UAB „Etronika“ 2022 m. atskiros metinės finansinės ataskaitos yra audituotos, „NRD Companies“, „NRD AS“ 2022 m. atskiros metinės finansinės ataskaitos yra audituojamos.

„NRD Companies“ pajamos pagal šalis

2022 M. 9 MĖN.



2023 M. 9 MĖN.



NOVIAN

„Novian“ – programavimo ir IT infrastruktūros paslaugų įmonių grupė, teikianti IT paslaugas organizacijų skaitmeniniam pranašumui kurti: skaitmenizuoti ir gerinti paslaugų kokybę, optimizuoti IT resursus bei užtikrinti aukštą kritinės IT infrastruktūros patikimumą. Pagrindinės „Novian“ dėmesio sritys – skaitmeninės transformacijos paslaugos, duomenų įveiklinimas, dirbtinio intelekto ir robotikos sprendimai.

Pagrindiniai pelno (nuostolių) ataskaitos straipsniai, tūkst. EUR

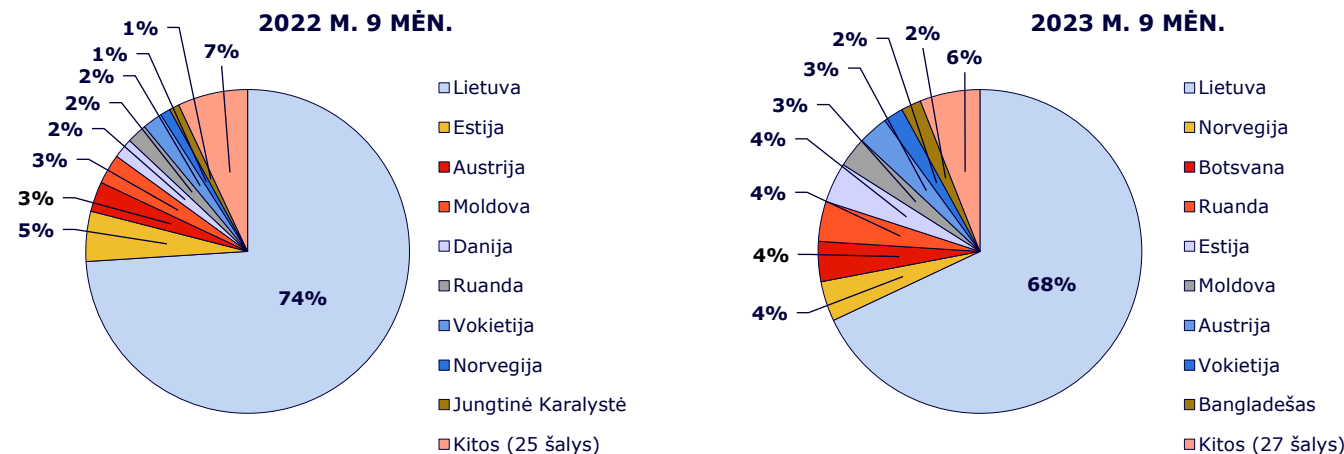
„Novian“ ⁷	Technologijų sritis (apima ir žiniasklaidos stebėjimo bei skaitmeninimo sritį)								Programavimo sritis			
			„Novian Technologies“		„Novian Eesti OU“/ „Andmevara SRL“ ⁸		„Zissor“		„Novian Systems“		„Elsis PRO“	
	2022 m. 9 mėn.	2023 m. 9 mėn.	2022 m. 9 mėn.	2023 m. 9 mėn.	2022 m. 9 mėn.	2023 m. 9 mėn.	2022 m. 9 mėn.	2023 m. 9 mėn.	2022 m. 9 mėn.	2023 m. 9 mėn.	2022 m. 9 mėn.	2023 m. 9 mėn.
Pajamos	21 641	26 606	14 134	18 255	1 426	1 218	606	481	3 033	3 524	2 278	2 966
Bendrasis turtas	4 929	4 924	2 002	2 579	1 088	912	520	450	489	285	742	551
EBITDA	441	268	613	864	270	(94)	(43)	(78)	(170)	(404)	45	207
EBIT	(331)	(550)	220	432	231	(155)	(47)	(81)	(278)	(522)	(172)	4
Grynasis pelnas (nuostolis)	(657)	(1 157)	53	169	182	(242)	(46)	(79)	(268)	(710)	(184)	(26)

Pagrindiniai balanso straipsniai, tūkst. EUR

„Novian“ ⁷	Technologijų sritis (apima ir žiniasklaidos stebėjimo ir skaitmeninimo sritį)								Programavimo sritis			
			„Novian Technologies“		„Novian Eesti OU“/ „Andmevara SRL“ ⁸		„Zissor“		„Novian Systems“		„Elsis PRO“	
	2022-12-31	2023-09-30	2022-12-31	2023-09-30	2022-12-31	2023-09-30	2022-12-31	2023-09-30	2022-12-31	2023-09-30	2022-12-31	2023-09-30
Materialus turtas	2 538	2 321	1 563	1 398	185	284	7	3	471	375	310	260
Nematerialus turtas	2 229	2 084	59	39	3	26	-	-	1 905	1 888	262	131
Kitas ilgalaikis turtas	3 806	1 303	702	813	60	60	100	93	2 123	226	165	165
Trumpalaikis turtas	11 591	13 201	6 749	6 324	511	654	213	143	1 495	3 033	1 754	2 042
Iš jo pinigai	2 051	1 272	695	556	84	278	102	33	86	118	254	128
Iš viso turto	20 164	18 909	9 073	8 574	759	1 024	320	239	5 994	5 522	2 491	2 598
Nuosavas kapitalas	4 398	3 164	2 531	2 698	184	(49)	209	115	2 163	1 453	330	304
Ilgalaikiai įsipareigojimai	5 367	3 509	786	786	115	121	-	-	2 350	485	221	222
Iš jų finansiniai įsipareigojimai	5 181	3 323	766	766	115	121	-	-	2 184	319	221	222
Trumpalaikiai įsipareigojimai	10 399	12 236	5 756	5 090	460	952	111	124	1 481	3 584	1 940	2 072
Iš jų finansiniai įsipareigojimai	1 321	2 673	384	88	20	78	-	-	89	1 883	281	454
Iš viso nuosavo kapitalo ir įsipareigojimų	20 164	18 909	9 073	8 574	759	1 024	320	239	5 994	5 522	2 491	2 598

⁷ Pateikiami neaudituoti agreguoti „Novian“ grupės veiklos rezultatai, į kuriuos įskaičiuojama pateiktų bendrovių, UAB „Novian“, „Andmevara AS“ ir „NRD Rwanda“ rezultatai. Agreguojant balanso straipsnius eliminuota investicijų į dukterines bendroves vertė, agreguojant pelno (nuostolių) ataskaitos duomenis eliminuotos dividendų pajamos ir bendrovių atskirose finansinėse ataskaitose apskaičiuoti veiklos rezultatai, susidarantys dėl bendrovių akcijų perdavimo grupės viduje. UAB „Novian Technologies“, UAB „Novian Systems“, UAB „Elsis PRO“ ir „Zissor AS“ bendrovių 2022 m. atskiro metinės finansinės ataskaitos yra audituotos.

⁸ Apima „Novian Eesti OU“ ir „Andmevara SRL“ rezultatus.

„Novian“ pajamos pagal šalis


NRD CYBER SECURITY

„NRD Cyber Security“ yra kibernetinio saugumo konsultacijų, reagavimo į saugumo incidentus bei technologijų diegimo įmonė. Savo veikla organizacija siekia kurti saugią skaitmeninę aplinką šalims, vyriausybėms, verslams ir gyventojams, todėl įvairaus masto projektus vykdo visame pasaulyje.

Pagrindiniai pelno (nuostolių) ataskaitos straipsniai, tūkst. EUR⁹

	2022 m. 9 mėn.	2023 m. 9 mėn.
Pajamos	3 900	4 618
Bendrasis pelnas	1 988	2 614
EBITDA	559	730
EBIT	494	626
Grynasis pelnas (nuostoliai)	484	603

Pagrindiniai balanso straipsniai, tūkst. EUR⁹

	2022-12-31	2023-09-30
Materialus turtas	401	364
Nematerialus turtas	23	21
Kitas ilgalaikis turtas	199	140
Trumpalaikis turtas	3 226	3 377
Iš jo pinigai	1 332	897
Iš viso turto	3 849	3 902
Nuosavas kapitalas	1 509	1 613
Ilgalaikiai įsipareigojimai	606	844
Iš jų finansiniai įsipareigojimai	196	196
Trumpalaikiai įsipareigojimai	1 734	1 445
Iš jų finansiniai įsipareigojimai	54	14
Iš viso nuosavo kapitalo ir įsipareigojimų	3 849	3 902

⁹Pateikiami neaudituoti konsoliduoti „NRD Cyber Security“ grupės rezultatai. UAB „NRD CS“ ir „NRD Bangladesh“ rezultatai yra įtraukti į „NRD Cyber Security“ grupės rezultatus. Bendrovių 2022 m. atskiros metinės finansinės ataskaitos audituotos.

„NRD Cyber Security“ pajamos pagal šalis

