

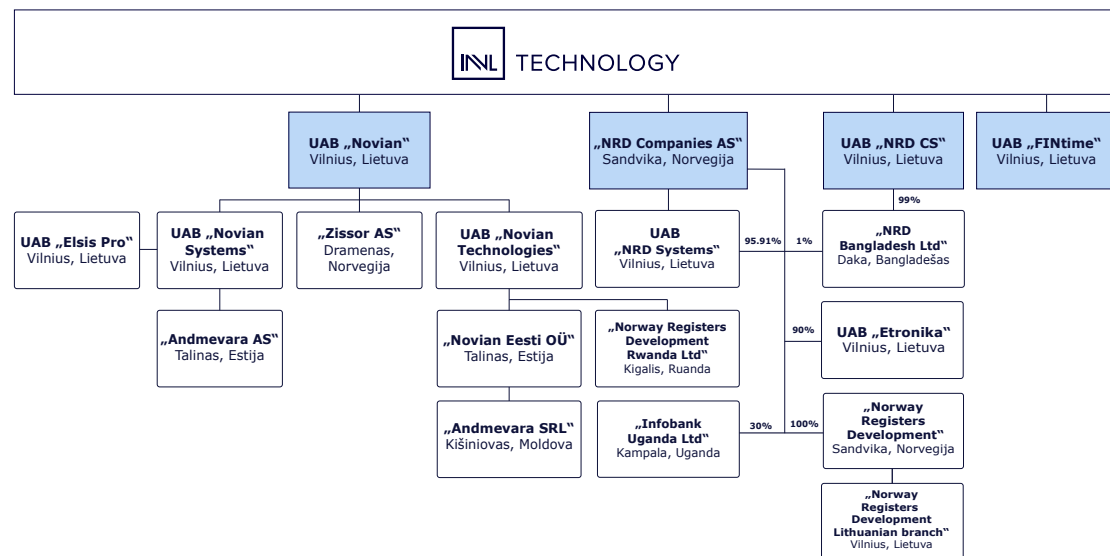
<b>Bendrovė</b>	„INVL Technology“
<b>Teisinė forma</b>	Specialioji uždarojo tipo privataus kapitalo investicinė bendrovė „INVL Technology“
<b>Bendrovės kodas</b>	300893533
<b>UTIB veiklos pradžia</b>	2016-07-14
<b>Veiklos laikotarpis</b>	10 metų (+ 2 metai)
<b>Valdymo įmonė</b>	UAB „INVL Asset Management“

„INVL Technology“ yra uždarojo tipo investicinė bendrovė (UTIB), kuri investuoja į Europos IT bendroves ir plėtoja jų veiklą. Jos pagrindinė būstinė yra Vilniuje, o akcijos platinamos „Nasdaq Vilnius“ vertybinių popierių biržoje.

„INVL Technology“ sudaro trys įmonių grupės: „Novian“ (Baltijos šalių IT bendrovė), „NRD Companies“ („GovTech“ bendrovė) ir „NRD Cyber Security“ (kibernetinio saugumo bendrovė).

2016 m. liepos 14 d. Lietuvos bankas „INVL Technology“ suteikė leidimą veikti kaip UTIB 10 metų laikotarpiui su galimybe veiklą pratęsti dvejiems metams.

### Bendrovių struktūra 2023 m. birželio 30 d.



<b>GRYŲŲJŲ AKTYVŲ VERTĖ (GAV), EUR</b>	2022-12-31	2023-06-30
GAV	38 270 309	37 906 286
GAV akcijai	3,1711	3,1409
<b>PAGRINDINIAI FINANSINIAI RODIKLIAI (TŪKST. EUR)</b>	2022 m. 6 mėn.	2023 m. 6 mėn.
Finansinio turto tikrosios veiklos pokytis	(1 504)	(719)
Dividendų, palūkanų ir kitos pajamos	841	632
Veiklos sąnaudos	1 940 <sup>1</sup>	(353)
<b>Grynasis pelnas (nuostolis)</b>	<b>1 277<sup>1</sup></b>	<b>(440)</b>
<b>TŪKST. EUR</b>	2022-12-31	2023-06-30
Finansinio turto vertė	34 941	34 222
Pinigai ir pinigų ekvivalentai	733	285
Paskolos	2 773	3 234
Kitas turtas	-	306
<b>Turto iš viso</b>	<b>38 447</b>	<b>38 047</b>
Kiti įsipareigojimai	177	141
Nuosavas kapitalas	38 270	37 906
<b>NUOSAVO KAPITALO IR ĮSIPAREIGOJIMŲ IŠ VISO</b>	<b>38 447</b>	<b>38 047</b>

<b>FINANSINIS TURTAS (TŪKST. EUR)</b>	2022-12-31	2023-06-30
<b>BENDROVĖS</b>		
„NRD CS“ (apima ir „NRD Bangladesh“)	9 876	9 697
„NRD Companies AS“ (apima ETRONIKA, „Norway Registers Development AS“, „NRD Systems“, „Infobank Uganda“)	7 289	7 547
„Novian“ (apima UAB „Novian Technologies“, UAB „Novian Systems“, „Novian Eesti OÜ“, „Andmevara AS“, „Andmevara SRL“, „Zissor“, UAB „Elsis PRO“, „Norway Registers Development Rwanda Ltd“)	17 618	16 831
„FINtime“	158	147
<b>Iš viso</b>	<b>34 941</b>	<b>34 222</b>

<b>FINANSINIO TURTO TIKROSIO VERTĖS POKYTIS (TŪKST. EUR)</b>	
Laikotarpio pradžios likutis (2023-01-01)	34 941
Perkainojimas, eliminavus dividendų įtaką	(219)
Paskirti dividendai <sup>2</sup>	(500)
<b>Laikotarpio pabaigoje (2023-06-30)</b>	<b>34 222</b>

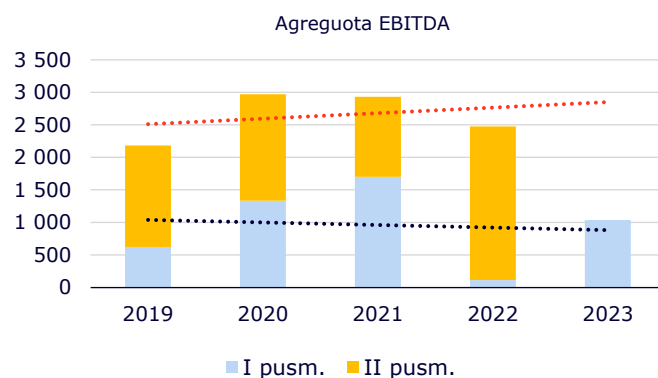
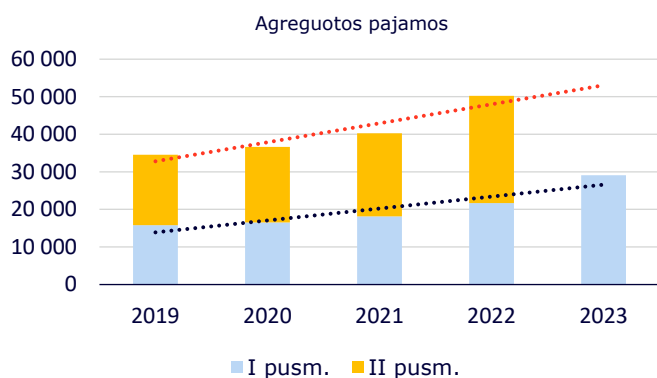
<b>FINANSINIO TURTO VERTĖS DINAMIKA (TŪKST. EUR)</b>	2016-12-31 <sup>3</sup>	Dividendai (-)/ Investicijos (+)	2023-06-30	Vidinės gražos norma (IRR) <sup>4</sup>
„NRD CS“	1 908	(1 900)	9 697	34,5%
„NRD Companies“	2 870	-	7 547	16,0%
„Novian“	11 665	(2 020)	16 831	8,1%
<i>Iš to skaičiaus</i>				
<i>Technologijų ir skaitmeninio srities</i>	6 691	(2 409)	13 922	15,5%
<i>Programavimo sritis</i>	3 955	(724)	2 714	-2,5%
„FINtime“	253	(39)	147	-5,3%
<b>Iš viso</b>	<b>16 696</b>	<b>(3 959)</b>	<b>34 222</b>	<b>14,2%</b>

<sup>1</sup> 2022 m. 6 mėn. veiklos rezultatai įtaką turėjo 2 339 tūkst. eurų sumažėjęs sėkmės mokesčio atidėjiny.

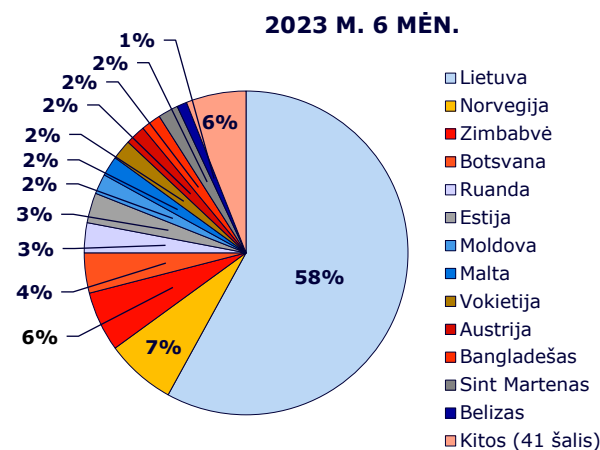
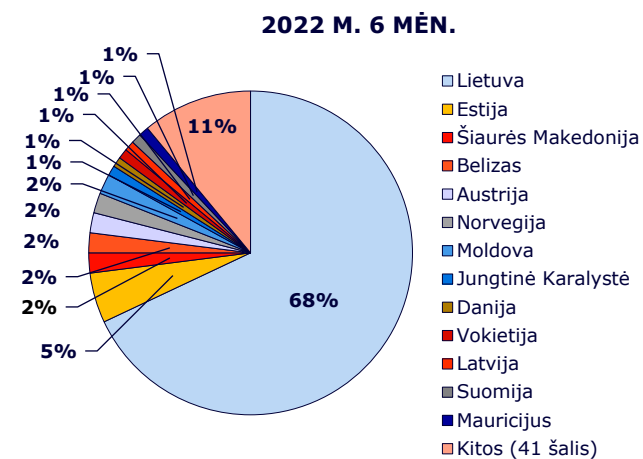
<sup>2</sup> 2023 m. dividendus paskelbė UAB „NRD CS“ – 500 tūkst. eurų, iš kurių išmokėjo 250 tūkst. eurų.

<sup>3</sup> „INVL Technology“ valdomos įmonės sugrupuotos pagal 2023-06-30 d. struktūrą, įtraukiant tuo metu portfelyje buvusias bendroves.

<sup>4</sup> Vidinė gražos norma (IRR – internal rate of return). Pradinė investicijos vertė – 2016-12-31 d. vertinimo rezultatai („INVL Technology“ kaip uždarojo tipo investicinė bendrovė pradėjo veikti nuo 2016-07-14 d.); įvertinama per periodą išmokėti dividendai ir atliktos papildomos investicijos.

**„INVL Technology“ valdomų įmonių agreguoti rodikliai, tūkst. EUR**


Tūkst. EUR	2019 m. 6 mėn.	2020 m. 6 mėn.	2021 m. 6 mėn.	2022 m. 6 mėn.	2023 m. 6 mėn.
Pajamos	15 778	16 514	18 142	21 681	29 097
Bendrasis pelnas	4 200	4 604	5 919	5 723	8 149
EBITDA	622	1 333	1 701	113	1 036
EBIT	12	674	1 008	(601)	308
Grynasis pelnas (nuostolis)	(163)	475	698	(718)	(209)

**„INVL Technology“ pajamos pagal šalis, tūkst. EUR**


Tūkst. EUR	2022 m. 6 mėn.	2023 m. 6 mėn.	Pokytis
Lietuva	14 809 (68%)	16 775 (58%)	<b>1 966</b>
Kitos šalys	6 872 (32%)	12 322 (42%)	<b>5 450</b>
<b>Iš viso</b>	<b>21 681</b>	<b>29 097</b>	<b>7 416</b>

## „INVL Technology“ valdomos įmonės

### NRD COMPANIES

„NRD Companies“ – globaliai veikianti informacinių technologijų ir konsultacinių įmonių grupė, kuri specializuojasi viešojo sektoriaus ir skaitmeninės infrastruktūros sprendimų vystyme.

### Pagrindiniai pelno (nuostolių) ataskaitos straipsniai, tūkst. EUR

„NRD Companies“ <sup>5</sup>	NRD AS <sup>6</sup>		„NRD Systems“ <sup>6</sup>		„Etronika“ <sup>6</sup>			
	2022 m. 6 mėn.	2023 m. 6 mėn.	2022 m. 6 mėn.	2023 m. 6 mėn.	2022 m. 6 mėn.	2023 m. 6 mėn.		
Pajamos	3 139	6 222	2 094	4 039	1 157	1 610	1 110	1 839
Bendrasis pelnas	1 098	2 482	700	1 481	170	534	406	867
EBITDA	(359)	567	(76)	236	(297)	67	36	191
EBIT	(458)	450	(80)	233	(347)	15	(11)	130
Grynasis pelnas (nuostoliai)	(399)	394	(60)	230	(331)	(34)	1	124

### Pagrindiniai balanso straipsniai, tūkst. EUR

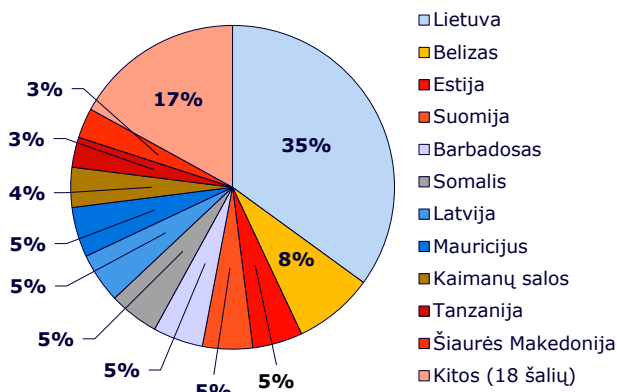
„NRD Companies“ <sup>5</sup>	NRD AS <sup>6</sup>		„NRD Systems“ <sup>6</sup>		„Etronika“ <sup>6</sup>			
	2022-12-31	2023-06-30	2022-12-31	2023-06-30	2022-12-31	2023-06-30		
Materialus turtas	537	591	3	2	237	193	297	395
Nematerialus turtas	44	18	22	18	-	-	23	-
Kitas ilgalaikis turtas	614	555	535	477	63	63	16	16
Trumpalaikis turtas	4 972	5 058	3 463	3 615	1 358	1 544	1 387	1 894
Iš jo pinigai	264	816	114	427	104	176	28	211
<b>Iš viso turto</b>	<b>6 167</b>	<b>6 222</b>	<b>4 023</b>	<b>4 112</b>	<b>1 658</b>	<b>1 800</b>	<b>1 723</b>	<b>2 305</b>
Nuosavas kapitalas	1 505	1 795	865	999	(17)	(51)	797	921
Ilgalaikiai įsipareigojimai	474	597	1	1	210	210	263	386
Iš jų finansiniai įsipareigojimai	433	556	1	1	210	210	223	346
Trumpalaikiai įsipareigojimai	4 188	3 830	3 157	3 112	1 465	1 641	663	998
Iš jų finansiniai įsipareigojimai	358	90	1	1	558	620	63	44
<b>Iš viso nuosavo kapitalo ir įsipareigojimų</b>	<b>6 167</b>	<b>6 222</b>	<b>4 023</b>	<b>4 112</b>	<b>1 658</b>	<b>1 800</b>	<b>1 723</b>	<b>2 305</b>

<sup>5</sup> Pateikiami neaudituoti konsoliduoti „NRD Companies“ rezultatai, į kuriuos įskaičiuojama pateiktų bendrovių ir „NRD Companies“ rezultatai.

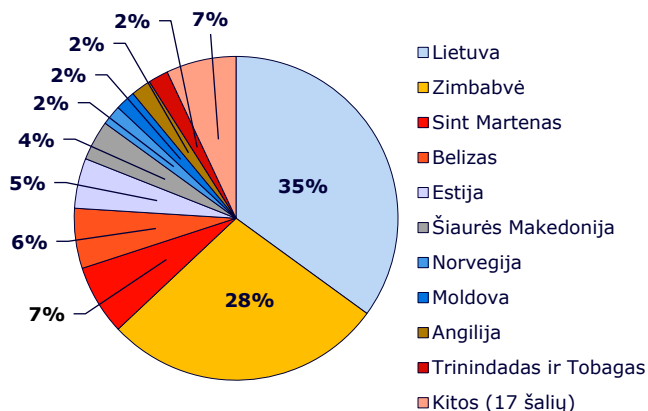
<sup>6</sup> UAB „NRD Systems“, UAB „Etronika“ 2022 m. atskiros metinės finansinės ataskaitos yra audituotos, „NRD Companies“, „NRD AS“ 2022 m. atskiros metinės finansinės ataskaitos yra audituojamos.

### „NRD Companies“ pajamos pagal šalis

2022 M. 6 MĖN.



2023 M. 6 MĖN.



**NOVIAN**

„Novian“ – programavimo ir IT infrastruktūros paslaugų įmonių grupė, teikianti IT paslaugas organizacijų skaitmeniniam pranašumui kurti: skaitmenizuoti ir gerinti paslaugų kokybę, optimizuoti IT resursus bei užtikrinti aukštą kritinės IT infrastruktūros patikimumą. Pagrindinės „Novian“ dėmesio sritys – skaitmeninės transformacijos paslaugos, duomenų įveiklinimas, dirbtinio intelekto ir robotikos sprendimai.

**Pagrindiniai pelno (nuostolių) ataskaitos straipsniai, tūkst. EUR**

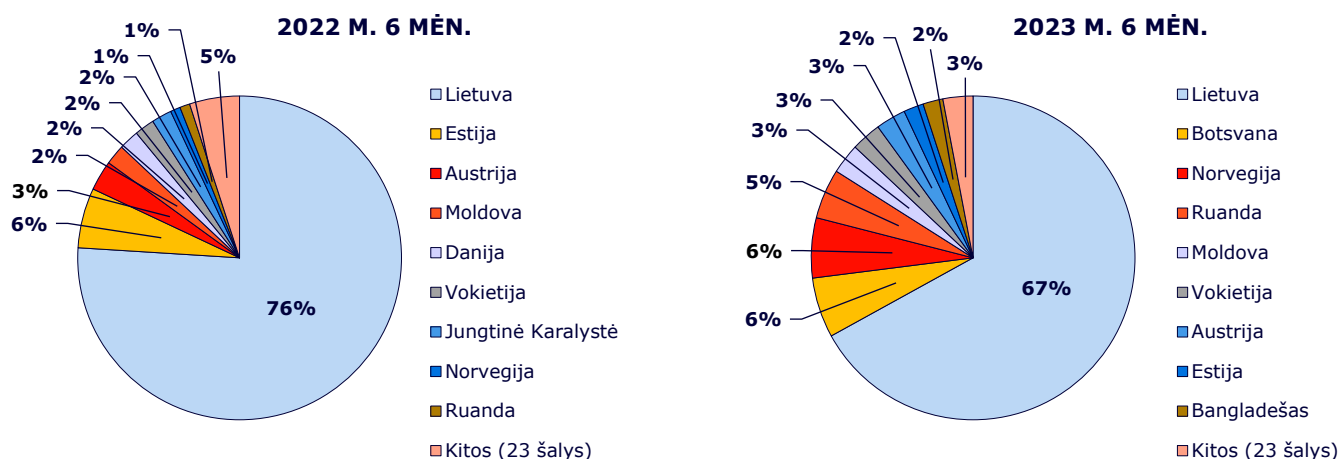
„Novian“ <sup>7</sup>	Technologijų sritis						Programavimo sritis						Žiniasklaidos stebėjimas ir skaitmeninimas	
	„Novian Technologies“		„Novian Eesti OU“/ „Andmevara SRL“ <sup>8</sup>		„Novian Systems“		„Andmevara AS“		„Elsis PRO“		„Zissor“			
	2022 m. 6 mėn.	2023 m. 6 mėn.	2022 m. 6 mėn.	2023 m. 6 mėn.	2022 m. 6 mėn.	2023 m. 6 mėn.	2022 m. 6 mėn.	2023 m. 6 mėn.	2022 m. 6 mėn.	2023 m. 6 mėn.	2022 m. 6 mėn.	2023 m. 6 mėn.		
Pajamos	14 497	18 494	9 594	12 975	887	786	1 917	2 379	141	35	1 541	1 898	416	337
Bendrasis pelnas	3 131	3 368	1 272	1 824	686	586	255	122	76	21	501	416	340	316
EBITDA	162	204	341	686	157	(97)	(155)	(413)	(39)	(63)	28	171	(23)	(24)
EBIT	(344)	(336)	84	396	134	(129)	(225)	(493)	(48)	(63)	(115)	35	(26)	(26)
Grynasis pelnas (nuostoliai)	(500)	(782)	22	156	105	(185)	(168)	(632)	(75)	(63)	(122)	17	(26)	(24)

**Pagrindiniai balanso straipsniai, tūkst. EUR**

„Novian“ <sup>7</sup>	Technologijų sritis						Programavimo sritis						Žiniasklaidos stebėjimas ir skaitmeninimas	
	„Novian Technologies“		„Novian Eesti OU“/ „Andmevara SRL“ <sup>8</sup>		„Novian Systems“		„Andmevara AS“		„Elsis PRO“		„Zissor“			
	2022-12-31	2023-06-30	2022-12-31	2023-06-30	2022-12-31	2023-06-30	2022-12-31	2023-06-30	2022-12-31	2023-06-30	2022-12-31	2023-06-30	2022-12-31	2023-06-30
Materialus turtas	2 538	2 278	1 563	1 414	185	186	471	412	-	-	310	262	7	3
Nematerialus turtas	2 229	2 116	59	45	3	2	1 905	1 894	-	-	262	175	-	-
Kitas ilgalaikis turtas	3 806	3 195	702	102	60	60	2 123	2 123	-	-	165	165	100	89
Trumpalaikis turtas	11 591	12 830	6 749	7 092	511	602	1 495	2 650	16	4	1 754	2 119	213	168
Iš jo pinigai	2 051	1 056	695	269	84	261	86	124	5	-	254	224	102	38
<b>Iš viso turto</b>	<b>20 164</b>	<b>20 419</b>	<b>9 073</b>	<b>8 653</b>	<b>759</b>	<b>850</b>	<b>5 994</b>	<b>7 079</b>	<b>16</b>	<b>4</b>	<b>2 491</b>	<b>2 721</b>	<b>320</b>	<b>260</b>
Nuosavas kapitalas	4 398	3 527	2 531	2 687	184	3	2 163	1 531	(924)	(987)	330	347	209	164
Ilgalaikiai įsipareigojimai	5 367	5 374	786	786	115	121	2 350	2 350	-	-	221	222	-	-
Iš jų finansiniai įsipareigojimai	5 181	5 188	766	766	115	121	2 184	2 184	-	-	221	222	-	-
Trumpalaikiai įsipareigojimai	10 399	11 518	5 756	5 180	460	726	1 481	3 198	940	991	1 940	2 152	111	96
Iš jų finansiniai įsipareigojimai	1 321	3 323	384	1 516	20	63	89	1 320	909	949	281	518	-	-
<b>Iš viso nuosavo kapitalo ir įsipareigojimų</b>	<b>20 164</b>	<b>20 419</b>	<b>9 073</b>	<b>8 653</b>	<b>759</b>	<b>850</b>	<b>5 994</b>	<b>7 079</b>	<b>16</b>	<b>4</b>	<b>2 491</b>	<b>2 721</b>	<b>320</b>	<b>260</b>

<sup>7</sup> Pateikiami neaudituoti agreguoti „Novian“ grupės veiklos rezultatai, į kuriuos įskaičiuojama pateiktų bendrovių, UAB „Novian“ ir „NRD Rwanda“ rezultatai. Agreguojant balanso straipsnius eliminuota investicijų į dukterines bendroves vertė, agreguojant pelno (nuostolių) ataskaitos duomenis eliminuotos dividendų pajamos. UAB „Novian Technologies“, UAB „Novian Systems“, UAB „Elsis PRO“ ir „Zissor AS“ bendrovių 2022 m. atskiros metinės finansinės ataskaitos yra audituotos.

<sup>8</sup> Apima „Novian Eesti OU“ ir „Andmevara SRL“ rezultatus.

**„Novian“ pajamos pagal šalis**


**NRD CYBER SECURITY**

„NRD Cyber Security“ yra kibernetinio saugumo konsultacijų, reagavimo į saugumo incidentus bei technologijų diegimo įmonė. Savo veikla organizacija siekia kurti saugią skaitmeninę aplinką šalims, vyriausybėms, verslams ir gyventojams, todėl įvairaus masto projektus vykdo visame pasaulyje.

**Pagrindiniai pelno (nuostolių) ataskaitos straipsniai, tūkst. EUR<sup>9</sup>**

	2022 m. 6 mėn.	2023 m. 6 mėn.
Pajamos	2 421	2 752
Bendrasis pelnas	1 160	1 676
EBITDA	260	397
EBIT	217	329
Grynasis pelnas (nuostoliai)	215	321

**Pagrindiniai balanso straipsniai, tūkst. EUR<sup>9</sup>**

	2022-12-31	2023-06-30
Materialus turtas	401	386
Nematerialus turtas	23	23
Kitas ilgalaikis turtas	199	140
Trumpalaikis turtas	3 226	2 561
Iš jo pinigai	1 332	442
<b>Iš viso turto</b>	<b>3 849</b>	<b>3 110</b>
Nuosavas kapitalas	1 509	1 332
Ilgalaikiai įsipareigojimai	606	372
Iš jų finansiniai įsipareigojimai	196	196
Trumpalaikiai įsipareigojimai	1 734	1 406
Iš jų finansiniai įsipareigojimai	54	27
<b>Iš viso nuosavo kapitalo ir įsipareigojimų</b>	<b>3 849</b>	<b>3 110</b>

<sup>9</sup>Pateikiami neaudituoti konsoliduoti „NRD Cyber Security“ grupės rezultatai. UAB „NRD CS“ ir „NRD Bangladesh“ rezultatai yra įtraukti į „NRD Cyber Security“ grupės rezultatus. Bendrovių 2022 m. atskiros metinės finansinės ataskaitos audituotos.

**„NRD Cyber Security“ pajamos pagal šalis**
