

„INVL Technology“ – į informacinių technologijų verslus investuojanti uždaro tipo investicinė bendrovė (UTIB), listinguojama AB Nasdaq Vilnius. „INVL Technology“ strategija – investuoti į potencialo tapti globaliomis turinčias nacionalines informacinių technologijų bendroves Europoje. Bendrovė siekia jas aktyviai vystyti ir paversti globaliomis, šiam tikslui išnaudodama valdomų bendrovių priegią prie rinkų ir intelektualinį kapitalą.

| | |
|-----------------------------|--|
| PAVADINIMAS | Specialaus uždarojo tipo privataus kapitalo investicinė bendrovė „INVL Technology“ |
| KODAS | 300893533 |
| UITB VEIKLOS PRADŽIA | 2016-07-14 |
| VEIKLOS LAIKOTARPIS | 10 m. (+2 m.) |
| VALDYMO ĮMONĖ | UAB „INVL Asset Management“ |

„INVL Technology“ tiesiogiai ir netiesiogiai valdomų įmonių portfelį sudarančios įmonės skirstomos į pagrindines 3 funkcines grupes:



VERSLO KLIMATO GERINIMAS IR E. VALDYMAS

„NRD Companies“ grupė sujungia teises, konsultacines ir technologines žinias, reikalingas efektyviam viešojo sektoriaus ir ekonominių reformų įgyvendinimui. Grupės kompetencija – nacionalinių registru vystymas, skaitmeninio ir mobilaus parašo sprendimai, skaitmeninių platformų vystymas, skaitmeninės licencijos.



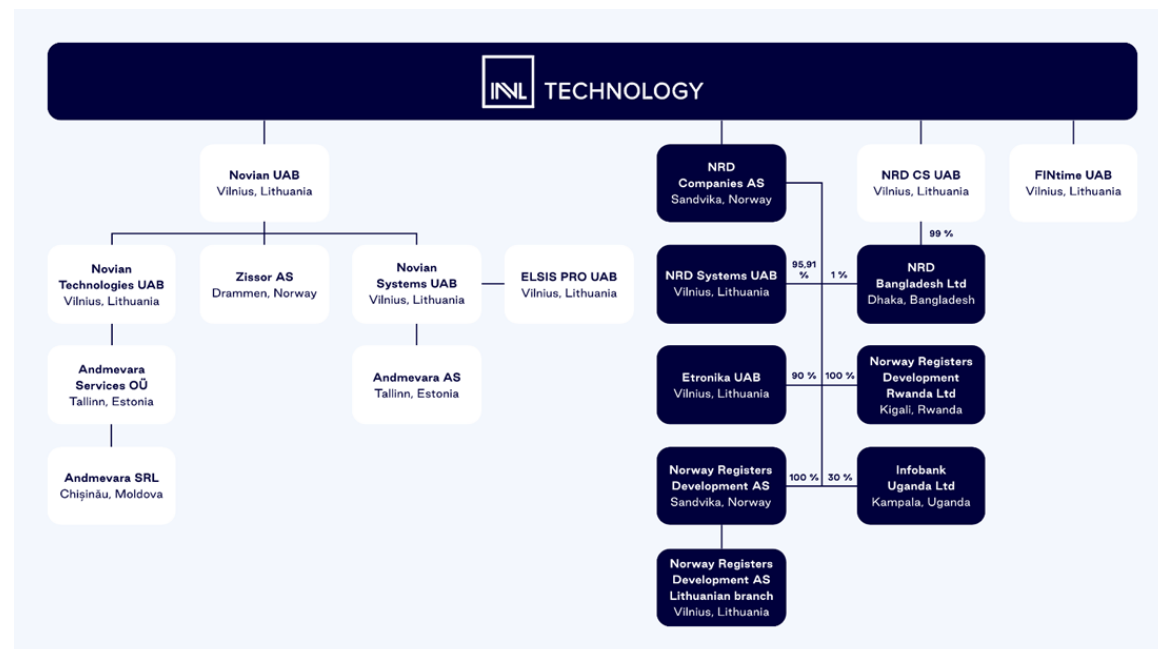
PROGRAMAVIMAS, KRITINĖS IT INFRASTRUKTŪROS PASLAUGOS

„Novian“ grupė teikia skaitmeninės transformacijos kontekste aktualius programavimo, IT infrastruktūros, skaitmeninimo, taip pat kompleksinius šių IT sričių sprendimus bei paslaugas. Sujungusi jai priklausančių Baltijos bei Skandinavijos šalių įmonių pajėgas „Novian“ grupė veikia kaip integratorius ir užtikrina klientams paslaugų paketą pagal jų poreikius.



KIBERNETINĖ SAUGA

„NRD CS“ grupė teikia technologines kibernetinės gynybos konsultacijas, reaguojant į saugos incidentus paslaugas bei steigia nacionalinius reagavimo į saugos incidentus padalinius (CIRT/SOC). Pagrindiniai klientai – vyriausybės, teisėsaugos institucijos, nacionaliniai ryšių reguliatoriai bei organizacijų saugos padaliniai.



| GRYŅŪJŲ AKTYVŲ VERTĖ | | |
|----------------------|------------|------------|
| EUR | 2021-12-31 | 2022-03-31 |
| GAV | 36 125 378 | 36 818 072 |
| GAV akcijai | 2,9936 | 3,0509 |

| PAGRINDINIAI FINANSINIAI RODIKLIAI | | |
|---|------------------------|------------------------|
| Tūkst. EUR | 2021 m. 3 mėn. | 2022 m. 3 mėn. |
| Finansinio turto tikrosios vertės pokytis | 41 | (357) |
| Dividendų, palūkanų ir kitos pajamos | 7 | 18 |
| Veiklos sąnaudos | 598 ¹ | 1 032 ² |
| Grynasis pelnas (nuostolis) | 646¹ | 693² |

| Tūkst. EUR | 2021-12-31 | 2022-03-31 |
|---|---------------|---------------|
| Finansinio turto vertė | 35 365 | 35 008 |
| Pinigai ir pinigų ekvivalentai | 2 097 | 1 878 |
| Obligacijos | - | - |
| Paskolos | 1 189 | 1 207 |
| Kitas turtas | - | - |
| Turto iš viso | 38 651 | 38 093 |
| Kiti įsipareigojimai | 2 526 | 1 275 |
| Nuosavas kapitalas | 36 125 | 36 818 |
| Nuosavo kapitalo ir įsipareigojimų iš viso | 38 651 | 38 093 |

| FINANSINIS TURTAS (TŪKST. EUR) | | |
|---|---------------|---------------|
| Bendrovė | 2021-12-31 | 2022-03-31 |
| NRD Companies AS (apima „ETRONIKA“, „Norway Registers Development AS“, „NRD Systems“, „NRD Rwanda“, „Infobank Uganda“) | 6 561 | 6 518 |
| Novian (apima UAB „Novian Technologies“, UAB „Novian Systems“, Andmevara Services OU, Andmevara AS, Andmevara SRL, Zissor, UAB „Elsis PRO“) | 19 599 | 19 157 |
| NRD CS (apima ir „NRD Bangladesh“) | 8 971 | 9 101 |
| FinTime | 234 | 232 |
| Iš viso | 35 365 | 35 008 |

| FINANSINIO TURTO TIKROSIOS VERTĖS POKYTIS (TŪKST. EUR) | |
|--|---------------|
| Laikotarpio pradžios likutis (2021-12-31) | 35 365 |
| Perkainojimas | (357) |
| Laikotarpio pabaigos likutis (2022-03-31) | 35 008 |

¹2021 m. 3 mėn. veiklos rezultatai įtaką turėjo 781 tūkst. eurais sumažėjęs sėkmės mokesčio atidėjiny.
²2022 m. 3 mėn. veiklos rezultatai įtaką turėjo 1 247 tūkst. eurais sumžėjęs sėkmės mokesčio atidėjiny.

„INVL TECHNOLOGY“ PORTFELĮ SUDARANČIŲ ĮMONIŲ 2022 M. 3 MĖN. VEIKLOS REZULTATAI

NRD Companies - globaliai veikianti informacinių technologijų ir konsultacinių įmonių grupė, kurios specializacija yra viešojo sektoriaus valdymas bei skaitmeninės ekonomikos infrastruktūros vystymas.

PAGRINDINIAI PELNO (NUOSTOLIŲ) ATASKAITOS STRAIPSNIAI, TŪKST. EUR

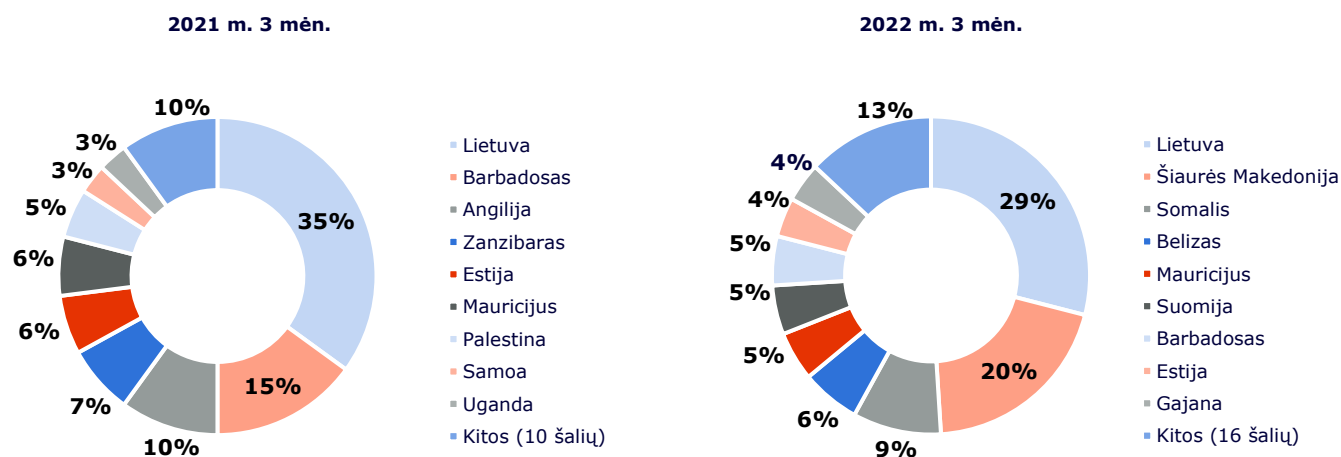
| | NRD Companies ³ | | | | | | | |
|-------------------------------------|----------------------------|-------------|---------------------|-------------|--------------------------|--------------|-----------------------|-------------|
| | | | NRD AS ⁴ | | NRD Systems ⁴ | | Etronika ⁴ | |
| | 2021 3 mėn. | 2022 3 mėn. | 2021 3 mėn. | 2022 3 mėn. | 2021 3 mėn. | 2022 3 mėn. | 2021 3 mėn. | 2022 3 mėn. |
| Pajamos | 1 792 | 1 694 | 1 024 | 1 029 | 744 | 548 | 428 | 485 |
| Bendrasis pelnas | 753 | 808 | 376 | 467 | 272 | 83 | 162 | 171 |
| EBITDA | 193 | 8 | 96 | 140 | 84 | (123) | 13 | (2) |
| EBIT | 126 | (42) | 94 | 138 | 58 | (148) | (16) | (25) |
| Grynasis pelnas (nuostoliai) | 106 | (43) | 86 | 128 | 56 | (151) | (21) | (19) |

PAGRINDINIAI BALANSO STRAIPSNIAI, TŪKST. EUR

| | NRD Companies ³ | | | | | | | |
|---|----------------------------|--------------|---------------------|--------------|--------------------------|--------------|----------------------------|--------------|
| | | | NRD AS ⁴ | | NRD Systems ⁴ | | Etronika, UAB ⁴ | |
| | 2021-12-31 | 2022-03-31 | 2021-12-31 | 2022-03-31 | 2021-12-31 | 2022-03-31 | 2021-12-31 | 2022-03-31 |
| Materialus turtas | 233 | 196 | 4 | 3 | 164 | 139 | 66 | 55 |
| Nematerialus turtas | 85 | 73 | 14 | 15 | - | - | 70 | 58 |
| Kitas ilgalaikis turtas | 503 | 501 | 470 | 471 | 16 | 16 | 17 | 17 |
| Trumpalaikis turtas | 6 274 | 5 019 | 3 911 | 3 125 | 2 357 | 1 369 | 1 326 | 1 162 |
| Iš jo pinigai | 1 359 | 1 029 | 30 | 124 | 788 | 587 | 515 | 297 |
| Iš viso turto | 7 095 | 5 789 | 4 399 | 3 614 | 2 537 | 1 524 | 1 479 | 1 292 |
| Nuosavas kapitalas | 1 704 | 1 650 | 796 | 912 | 344 | 193 | 672 | 653 |
| Ilgalaikiai įsipareigojimai | 257 | 257 | - | - | 177 | 177 | 80 | 80 |
| Iš jų finansiniai įsipareigojimai | 190 | 191 | - | - | 177 | 177 | 14 | 14 |
| Trumpalaikiai įsipareigojimai | 5 134 | 3 882 | 3 603 | 2 702 | 2 016 | 1 154 | 727 | 559 |
| Iš jų finansiniai įsipareigojimai | 546 | 111 | - | 202 | 494 | 71 | 52 | 40 |
| Iš viso nuosavo kapitalo ir įsipareigojimų | 7 095 | 5 789 | 4 399 | 3 614 | 2 537 | 1 524 | 1 479 | 1 292 |

³Pateikiami neaudituoti konsoliduoti „NRD Companies“ rezultatai, į kuriuos įskaičiuojama pateiktų bendrovių rezultatai ir „NRD Rwanda“ rezultatai.

⁴UAB „Etronika“ ir UAB „NRD Systems“ 2021 m. atskiros finansinės ataskaitos yra audituotos, „NRD AS“ atskiros finansinės ataskaitos yra audituojamos.

NRD COMPANIES PAJAMOS PAGAL ŠALIS, TŪKST. EUR


NOVIAN - programavimo, kritinės IT infrastruktūros srityse veikiančios „Novian“ grupės įmonės siūlo paslaugas bei sprendimus organizacijos skaitmeniniam pranašumui kurti. Pagrindinės „Novian“ dėmesio sritys – skaitmeninės transformacijos paslaugos, duomenų įveiklinimas, dirbtinio intelekto ir robotikos sprendimai.

PAGRINDINIAI PELNO (NUOSTOLIŲ) ATASKAITOS STRAIPSNIAI, TŪKST. EUR

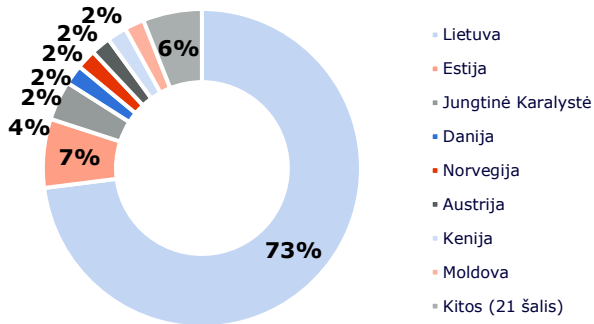
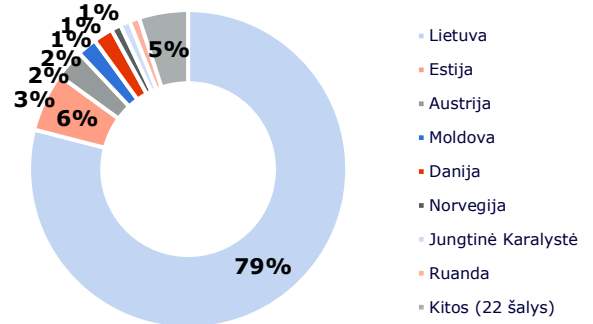
| | Novian ⁵ | | | | | | | | | | | | | |
|-------------------------------------|---------------------|--------------|---|-------------|----------------|-------------|---------------------|--------------|-------------|-------------|-------------|-------------|--|-------------|
| | Technologijų sritis | | | | | | Programavimo sritis | | | | | | Žiniasklaidos stebėsenos ir skaitmeninimo sritis | |
| | Novian Technologies | | Andmevara Services OU/ Andmevara SRL ⁶ | | Novian Systems | | Andmevara AS | | Elsis PRO | | Zissor | | | |
| | 2021 3 mėn. | 2022 3 mėn. | 2021 3 mėn. | 2022 3 mėn. | 2021 3 mėn. | 2022 3 mėn. | 2021 3 mėn. | 2022 3 mėn. | 2021 3 mėn. | 2022 3 mėn. | 2021 3 mėn. | 2022 3 mėn. | 2021 3 mėn. | 2022 3 mėn. |
| Pajamos | 4 951 | 7 597 | 3 110 | 5 361 | 158 | 430 | 729 | 795 | 162 | 103 | 643 | 710 | 149 | 198 |
| Bendrasis pelnas | 1 082 | 1 421 | 429 | 579 | 158 | 337 | 144 | (17) | 76 | 84 | 139 | 257 | 137 | 181 |
| EBITDA | 24 | (163) | 177 | 149 | 25 | 48 | (35) | (232) | (18) | 5 | (31) | (34) | (19) | (29) |
| EBIT | (197) | (384) | 60 | 27 | 23 | 45 | (72) | (267) | (33) | (4) | (80) | (84) | (19) | (30) |
| Grynasis pelnas (nuostoliai) | (275) | (441) | (2) | 13 | 17 | 32 | (69) | (279) | (49) | (24) | (78) | (86) | (19) | (32) |

PAGRINDINIAI BALANSO STRAIPSNIAI, TŪKST. EUR

| | Novian ⁵ | | | | | | | | | | | | | |
|---|---------------------|---------------|---|--------------|----------------|------------|---------------------|--------------|------------|------------|--------------|--------------|--|------------|
| | Technologijų sritis | | | | | | Programavimo sritis | | | | | | Žiniasklaidos stebėsenos ir skaitmeninimo sritis | |
| | Novian Technologies | | Andmevara Services OU/ Andmevara SRL ⁶ | | Novian Systems | | Andmevara AS | | Elsis PRO | | Zissor | | | |
| | 2021-12-31 | 2022-03-31 | 2021-12-31 | 2022-03-31 | 2021-12-31 | 2022-03-31 | 2021-12-31 | 2022-03-31 | 2021-12-31 | 2022-03-31 | 2021-12-31 | 2022-03-31 | 2021-12-31 | 2022-03-31 |
| Materialus turtas | 1 422 | 1 518 | 1 124 | 1 191 | 28 | 25 | 149 | 136 | 78 | 69 | 28 | 83 | 12 | 11 |
| Nematerialus turtas | 2 368 | 2 332 | 48 | 53 | 4 | 4 | 1 882 | 1 881 | - | - | 434 | 394 | - | - |
| Kitas ilgalaikis turtas | 1 716 | 1 688 | 234 | 234 | - | - | 1 368 | 1 364 | - | - | 33 | 33 | 110 | 86 |
| Trumpalaikis turtas | 9 521 | 8 721 | 5 667 | 4 245 | 295 | 389 | 1 994 | 2 091 | 95 | 94 | 1 089 | 1 507 | 397 | 356 |
| Iš jo pinigai | 2 643 | 2 044 | 1 440 | 546 | 111 | 139 | 424 | 525 | 36 | 11 | 357 | 615 | 259 | 206 |
| Iš viso turto | 15 027 | 14 259 | 7 073 | 5 723 | 327 | 418 | 5 393 | 5 472 | 173 | 163 | 1 584 | 2 017 | 519 | 453 |
| Nuosavas kapitalas | 4 646 | 4 260 | 2 456 | 2 469 | 104 | 134 | 2 342 | 2 063 | (811) | (835) | 332 | 246 | 391 | 333 |
| Ilgalaikiai įsipareigojimai | 3 353 | 3 508 | 279 | 279 | - | - | 1 389 | 1 389 | 27 | 27 | 483 | 638 | - | - |
| Iš jų finansiniai įsipareigojimai | 2 622 | 2 622 | 262 | 262 | - | - | 1 158 | 1 158 | 27 | 27 | - | - | - | - |
| Trumpalaikiai įsipareigojimai | 7 028 | 6 491 | 4 338 | 2 975 | 223 | 284 | 1 662 | 2 020 | 957 | 971 | 769 | 1 133 | 128 | 120 |
| Iš jų finansiniai įsipareigojimai | 1 068 | 996 | 420 | 221 | 50 | 47 | 832 | 938 | 876 | 872 | - | 1 | - | - |
| Iš viso nuosavo kapitalo ir įsipareigojimų | 15 027 | 14 259 | 7 073 | 5 723 | 327 | 418 | 5 393 | 5 472 | 173 | 163 | 1 584 | 2 017 | 519 | 453 |

⁵Pateikiami neaudituoti agreguoti „Novian“ grupės veiklos rezultatai, į kuriuos įskaičiuojama pateiktų bendrovių rezultatai ir UAB „Novian“ rezultatai. Agreguojant balanso straipsnius, eliminuota investicijų į dukterines bendroves vertė. UAB „Novian systems“ ir „Zissor AS“ bendrovių 2021 m. atskiros finansinės ataskaitos yra audituotos, UAB „Novian Technologies“ ir UAB „Elsis PRO“ bendrovių 2021 m. atskiros finansinės ataskaitos yra audituojamos.

⁶Apima „Andmevara OU“ ir „Andmevara SRL“ rezultatus.

NOVIAN PAJAMOS PAGAL ŠALIS, TŪKST. EUR
2021 m. 3 mēn.

2022 m. 3 mēn.


NRD CS (NRD Cyber Security) yra kibernetinio saugumo konsultacijų, reagavimo į saugumo incidentus bei technologijų diegimo įmonė. Savo veikla organizacija siekia kurti saugią savo veikla organizacija siekia kurti saugią skaitmeninę aplinką šalims, vyriausybėms, verslams ir gyventojams, todėl įvairaus masto projektus vykdo visame pasaulyje.

PAGRINDINIAI PELNO (NUOSTOLIŲ) ATASKAITOS STRAIPSNIAI, TŪKST. EUR⁷

| | 2021 3 mėn. | 2022 3 mėn. |
|-------------------------------------|-------------|-------------|
| Pajamos | 670 | 1 156 |
| Bendrasis pelnas | 397 | 557 |
| EBITDA | 165 | 171 |
| EBIT | 118 | 150 |
| Grynasis pelnas (nuostoliai) | 112 | 145 |

PAGRINDINIAI BALANSO STRAIPSNIAI, TŪKST. EUR

| | 2021-12-31 | 2022-03-31 |
|---|--------------|--------------|
| Materialus turtas | 122 | 114 |
| Nematerialus turtas | 1 | 1 |
| Kitas ilgalaikis turtas | 209 | 209 |
| Trumpalaikis turtas | 3 007 | 3 001 |
| Iš jo pinigai | 1 719 | 1 466 |
| Iš viso turto | 3 339 | 3 325 |
| Nuosavas kapitalas | 1 493 | 1 637 |
| Ilgalaikiai įsipareigojimai | 37 | 615 |
| Iš jų finansiniai įsipareigojimai | 12 | 12 |
| Trumpalaikiai įsipareigojimai | 1 809 | 1 073 |
| Iš jų finansiniai įsipareigojimai | 48 | 36 |
| Iš viso nuosavo kapitalo ir įsipareigojimų | 3 339 | 3 325 |

⁷NRD CS 2021 m. metinės finansinės ataskaitos yra audituotos.

NRD CS PAJAMOS PAGAL ŠALIS, TŪKST. EUR
