

2021 M. REZULTATAI

2022.04.06



„INVL TECHNOLOGY“ APŽVALGA

„INVL Technology“ – į informacinių technologijų verslus investuojanti uždaro tipo investicinė bendrovė (UTIB), listinguojama AB Nasdaq Vilnius (INC1L) .

„INVL Technology“ investuoja ir vysto potencialo tapti globaliomis turinčias nacionalines informacinių technologijų bendroves Europoje. Bendrovė siekia jas paversti globaliomis, šiam tikslui išnaudodama valdomų bendrovių intelektualinį kapitalą ir prieigą prie rinkų.

2016 m. liepos 14 d. Lietuvos bankas suteikė „INVL Technology“ UTIB licenciją. UTIB „INVL Technology“ veiks iki 2026 metų liepos 14 d., taip pat numatyta galimybė šį terminą pratęsti dar dvejiems metams.

Pagrindinės bendrovės investicijos ir plėtros sritys:
Kibernetinis saugumas - NRD CS grupė;
„Gov – tech“ ir „Fintech“ - NRD Companies grupė;
IT paslaugos ir programinė įranga - Novian grupė.

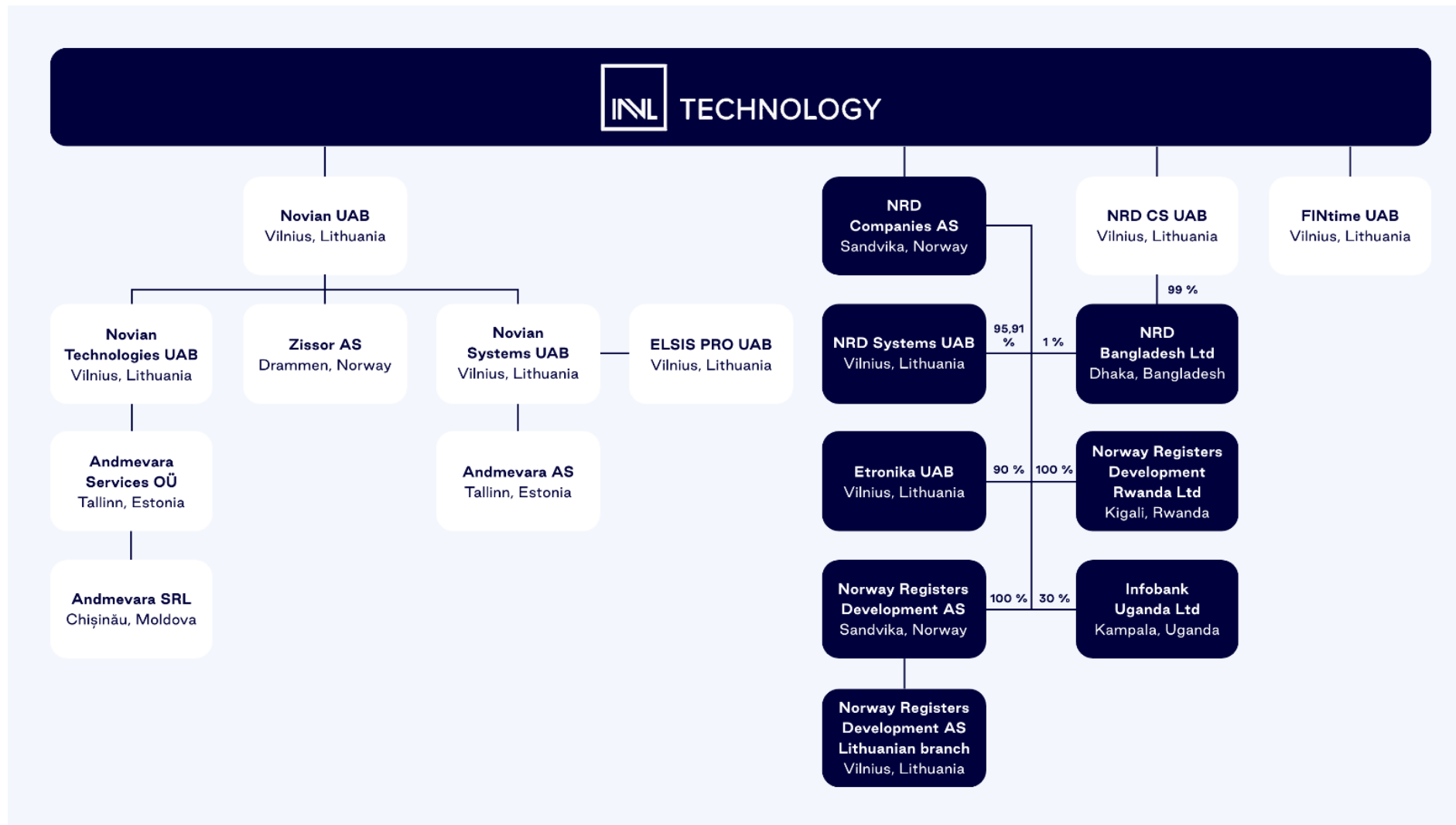
UTIB statusą gavusios bendrovės valdymą yra perėmusi turto valdymo grupei „Invalda INVL“ priklausanti bendrovė „INVL Asset Management“.

„INVL Technology“ pagrindinė būstinė – Vilnius, Lietuva.

Valdomos įmonės veikia Baltijos šalyse, Norvegijoje, Moldovoje, Bangladeše, Ruandoje ir kitose valstybėse.

Valdomos įmonės yra įgyvendinusios projektus daugiau nei 70 šalių.

„INVL TECHNOLOGY“ ĮMONIŲ VALDYMO STRUKTŪRA



„INVL TECHNOLOGY“ INVESTICINIO KOMITETO SUDĖTIS



Kazimieras Tonkūnas
UTIB „INVL Technology“ įkūrėjas
ir vadovaujantis partneris,
Investicinio komiteto pirmininkas



Vida Tonkūnė
UTIB „INVL Technology“
partnerė,
Investicinio komiteto narė



Vytautas Plunksnis
UAB „INVL Asset Management“
valdybos narys ir Privataus
kapitalo padalinio vadovas,
Investicinio komiteto narys

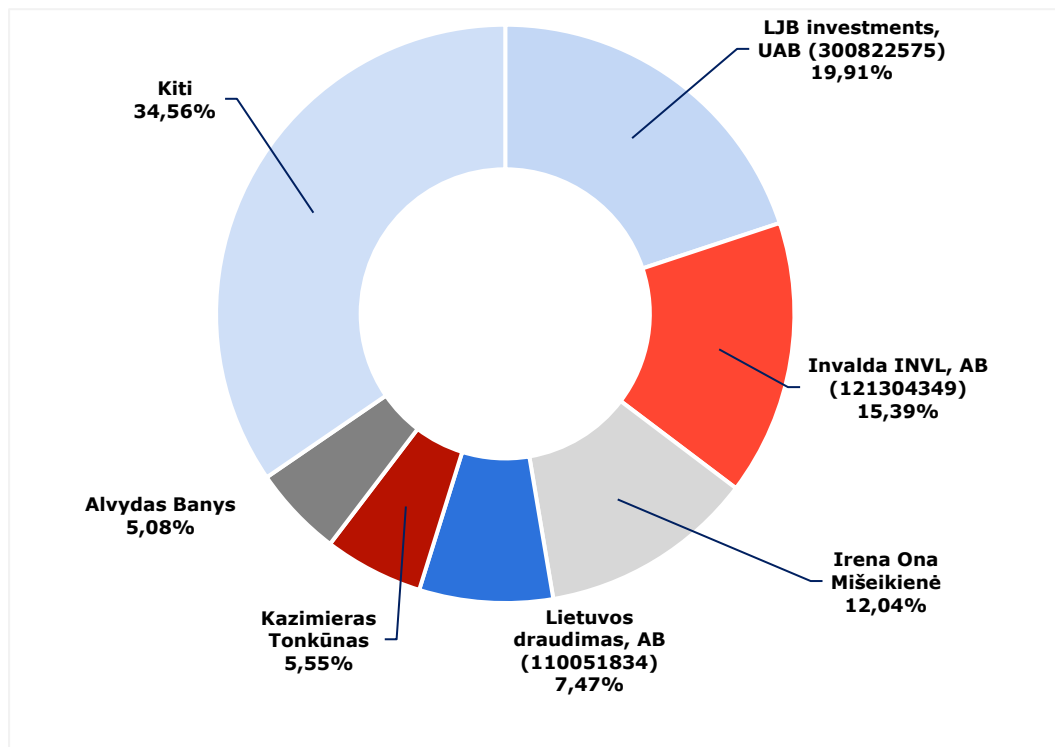


Nerijus Drobavičius
UAB „INVL Asset Management“
valdybos narys,
Investicinio komiteto narys

„INVL TECHNOLOGY“ AKCININKAI

2021 m. gruodžio 31 d. „INVL Technology“ akcijas valdė 3 621 akcininkas

Akcininkai nuosavybės teise turintys ar valdantys daugiau kaip 5 procentus „INVL Technology“ įstatinio kapitalo ir (arba) balsų (2021 m. gruodžio 31 d. data)



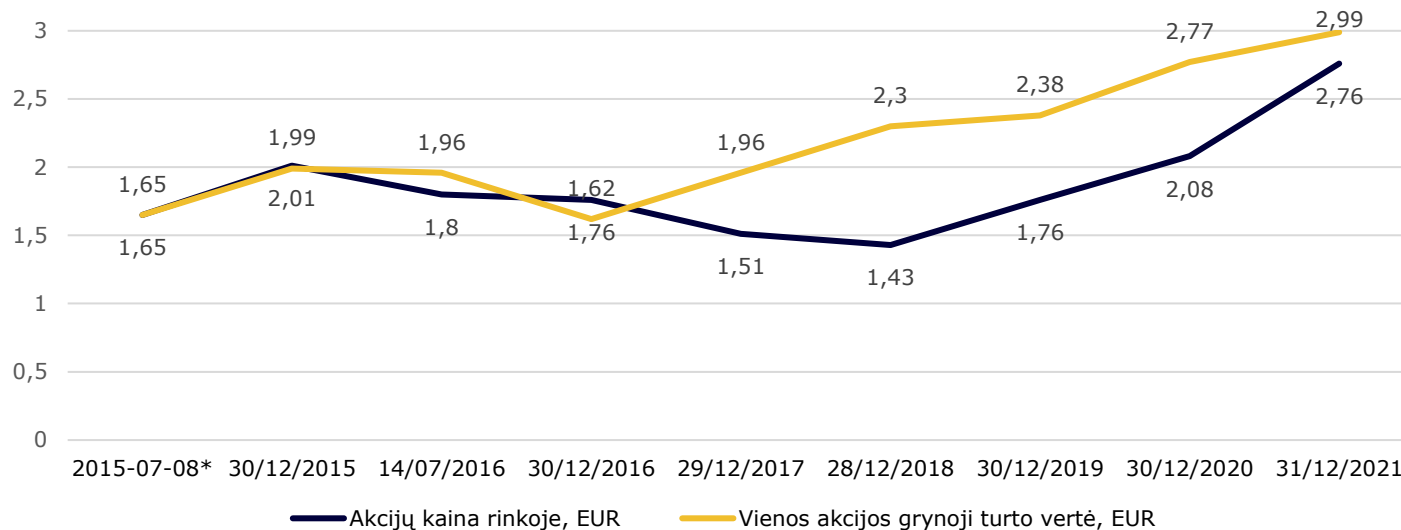
Akcininko vardas, pavardė, įmonės kodas, pavadinimas, adresas	Nuosavybės teise priklausančių akcijų kiekis, vnt.	Įstatinio kapitalo dalis, proc.
UAB „LJB investments“ Kodas 300822575 A. Juozapavičiaus g. 9A, Vilnius	2 424 152	19,91
AB „Invalda INVL“ Kodas 121304349 Gynėjų g. 14, Vilnius	1 873 678	15,39
Irena Ona Mišeikienė	1 466 421	12,04
AB „Lietuvos draudimas“ Kodas 110051834 J. Basanavičiaus g. 12, Vilnius	909 090	7,47
Kazimieras Tonkūnas	675 452	5,55
Alvydas Banys	618 745	5,08

„INVL TECHNOLOGY“ VEIKLOS KALENDORINIS GRAFIKAS

INVESTICIJŲ LAIKOTARPIS 2016-2021 M.	VERTĖS KŪRIMO LAIKOTARPIS 2021 – 2024 M.		VEIKLOS PABAIGOS LAIKOTARPIS 2024-2026 M.	
2015 m.	2016 m.	2019 - 2021 m.	2024 m.	2026 m. *
<ul style="list-style-type: none"> • 2015 m. prie AB „BAIP grupė“ prijungta AB „INVL Technology“. AB „BAIP grupė“ perėmė visas AB „INVL Technology“ teises ir pareigas ir tęsia veiklą nauju pavadinimu AB „INVL Technology“. • 2015 m. liepos 3 d. „INVL Technology“ išplatino naują akcijų emisiją ir pritraukė 10 mln. eurų išleisdama 6 060 607 akcijų po 1,65 euro. • 2015 m. liepos 27 d. „Norway Registers Development AS“ įsigijo 80 proc. bendrovės ETRONIKA akcijų. • Įkurta kibernetinio saugumo įmonė NRD Cyber Security. 	<ul style="list-style-type: none"> • 2016 m. liepos 14 d. Lietuvos bankas suteikė „INVL Technology“ UTIB licenciją. • „Inventio“ įsigijo 100 proc. bendrovės „Algoritmų sistemos“ akcijų. • „INVL Technology“ įsigijo „Andmevara“ su antrine įmone Moldovoje „Andmevara SRL“. 	<ul style="list-style-type: none"> • Užbaigtas „NRD Companies“ ir „Novian“ grupių formavimas. • 2019 m. „Novian“ įsigijo „Zissor AS“. • 2021 m. „Novian“ įsigijo UAB „Elsis PRO“ 	<p>Išėjimo pradžia</p>	<p>Veiklos pabaiga</p>

* „INVL Technology“ veikla gali būti pratęsta 2 metų laikotarpiui.

„INVL TECHNOLOGY“ GRYNOJO TURTO VERTĖS IR AKCIJŲ KAINOS INFORMACIJA



Pavadinimas	2015-07-08*	2015-12-31**	2016-07-14***	2016-12-31***	2017-12-31	2018-12-31	2019-12-31	2020-12-31	2021-12-31
Bendrovės grynoji turto vertė (tūkst. EUR)	20,089	24,243	23,906	19,728	23,812	28,025	28,958	33,725	36,125
Vienos akcijos grynoji turto vertė, EUR	1,65	1,99	1,96	1,62	1,96	2,30	2,38	2,77	2,99

*Antrinio viešo siūlymo (SPO) metu, kuris buvo baigtas 2015 m. liepos 8 d., bendrovė išleido 6 060 607 naujas akcijas, kurių kiekvienos galutinė pasiūlymo kaina - 1,65 EUR. Bendrovė pritraukė daugiau nei 10 mln. EUR. Grynoji turto vertė 2015-07-08 yra lygi pasiūlymo kainai ir neapmokėtoms akcijoms.

** Bendra bendrovės nuosavybė 2015 m. gruodžio 31 d. buvo 24,243 tūkst. Eurų.

*** UTIB veiklos pradžia. Bendra bendrovės nuosavybė 2016 m. Birželio 14 d. - 23,906 tūkst. Eurų. Grynoji turto vertė yra lygi visai Bendrovės nuosavybei.

VERTYBINIŲ POPIERIŲ PREKYBOS ISTORIJA



Kaina	2019 m.	2020 m.	2021 m.
Atidarymo	1,44	1,76	2,12
Aukščiausia	2,10	2,14	2,90
Žemiausia	1,44	1,50	2,06
Vidutinė	1,64	1,92	2,49
Paskutinė	1,76	2,08	2,74
Apyvarta, vnt.	418 385	245 739	329 883
Apyvarta, Eur	679 400	468 515	780 927
Bendras sandorių skaičius, vnt.	605	891	1576

„INVL TECHNOLOGY“ PAGRINDINIAI FINANSINIAI RODIKLIAI

„INVL Technology“	2019-12-31	2020-12-31	2021-12-31
GAV	28 958 136	33 725 239	36 125 378
GAV akcijai	2,3784	2,7700	2,9936
Pagrindiniai finansiniai rodikliai, tūkst. Eur	2019 m. 12 mėn.	2020 m. 12 mėn.	2021 m. 12 mėn.
Finansinio turto tikrosios vertės pokytis	1 279	6 740	2 713
Dividendų, palūkanų ir kitos pajamos	185	150	1 440
Veiklos sąnaudos	(531)	(2 123) *	(1 532)**
Grynasis pelnas (nuostolis)	933	4 767	2 621
Pagrindiniai balanso straipsniai, tūkst. Eur	2019-12-31	2020-12-31	2021-12-31
Finansinio turto vertė	25 192	32 652	35 365
Pinigai ir pinigų ekvivalentai	1 401	2 191	2 097
Obligacijos	920	408	-
Paskolos	808	151	1 189
Kitas turtas	39	2	-
Turto iš viso	29 080	35 404	38 651
Kiti įsipareigojimai	122	1 679*	2 526**
Nuosavas kapitalas	28 958	33 725	36 125
Nuosavo kapitalo ir įsipareigojimų iš viso	29 080	35 404	38 651

* „INVL Technology“ 2020 m. apskaičiavo atidėjinį sėkmės ir sukauptam valdymo mokesčiui, kurie atitinkamai lygūs 1 075 tūkst. EUR ir 460 tūkst. EUR.

** „INVL Technology“ apskaičiavo atidėjinį sėkmės ir sukauptam valdymo mokesčiui, kurie už 2021-12-31 atitinkamai lygūs 1 805 tūkst. EUR ir 534 tūkst. EUR. Atidėjinių įtaka 2021 m. rezultatui atitinkamai buvo 730 tūkst. EUR ir 74 tūkst. EUR.

„INVL TECHNOLOGY“ BENDROVIŲ VALDOMAS TURTAS, TŪKST. EUR

Finansinis turtas, tūkst. Eur

Bendrovės pavadinimas	2020-12-31	2021-12-31
NRD Companies (apima ETRONIKA“, „Norway Registers Development AS“, „NRD Systems“, „NRD Rwanda“ ir „Infobank Uganda“)	7 144	6 561
Novian (apima – UAB „Novian Technologies“, UAB „Novian Systems“, Andmevara Services OU, Andmevara AS, Andmevara SRL, Zissor, UAB „Elsis PRO“)*	19 740	19 599
NRD CS (apima „NRD Bangladesh“)**	5 535	8 971
FinTime	233	234
Iš viso	32 652	35 365

Finansinio turto tikrosios vertės pokytis, tūkst. Eur

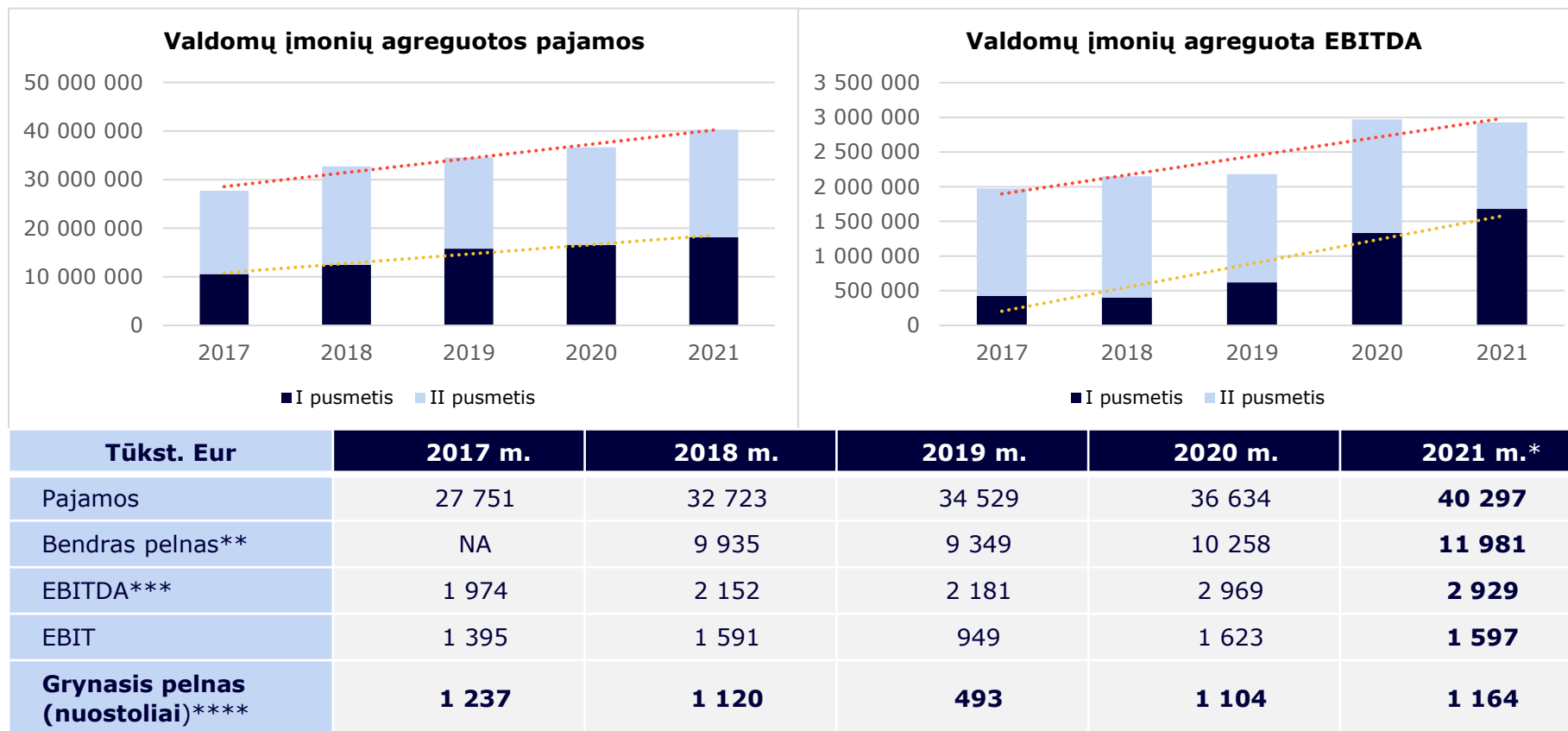
Laikotarpio pradžios likutis (2020-12-31)	32 652
Perkainojimas, eliminavus dividendų įtaką	4 128
Paskirti dividendai***	- 1 415
Laikotarpio pabaigos likutis (2021-12-31)	35 365

*UAB „Elsis PRO“ įsigijimo sandoris baigtas 2021-10-22, per 2021 m. sumokėta dalis akcijų kainos, galutinė akcijų kaina bus nustatyta ir sumokėta pagal UAB „Elsis PRO“ audituotus 2021 m. finansinius rezultatus. Į pateiktą „Novian“ 2021-12-31 vertę yra įskaičiuota planuojama galutinė mokėtina kaina už „Elsis PRO“ akcijas.

**„NRD Companies“ AS bendrovės „NRD Bangladesh“ kontrolę perleido NRD CS 2021 m., todėl „NRD Bangladesh“ vertė 2020-12-31 įskaičiuota į „NRD Companies“ AS, o 2021-12-31 į NRD CS.

*** 2021 m. dividendus paskelbė ir išmokėjo UAB „Novian“ – 915 tūkst. eurų ir UAB „NRD CS“ – 500 tūkst. eurų.

„INVL TECHNOLOGY“ VALDOMŲ ĮMONIŲ AGREGUOTI RODIKLIAI, TŪKST. EUR



*Į 2021 m. duomenis įtraukiami UAB „Elsis PRO“ metiniai rezultatai (pajamos 2 992 tūkst. EUR, EBITDA 298 tūkst. EUR).

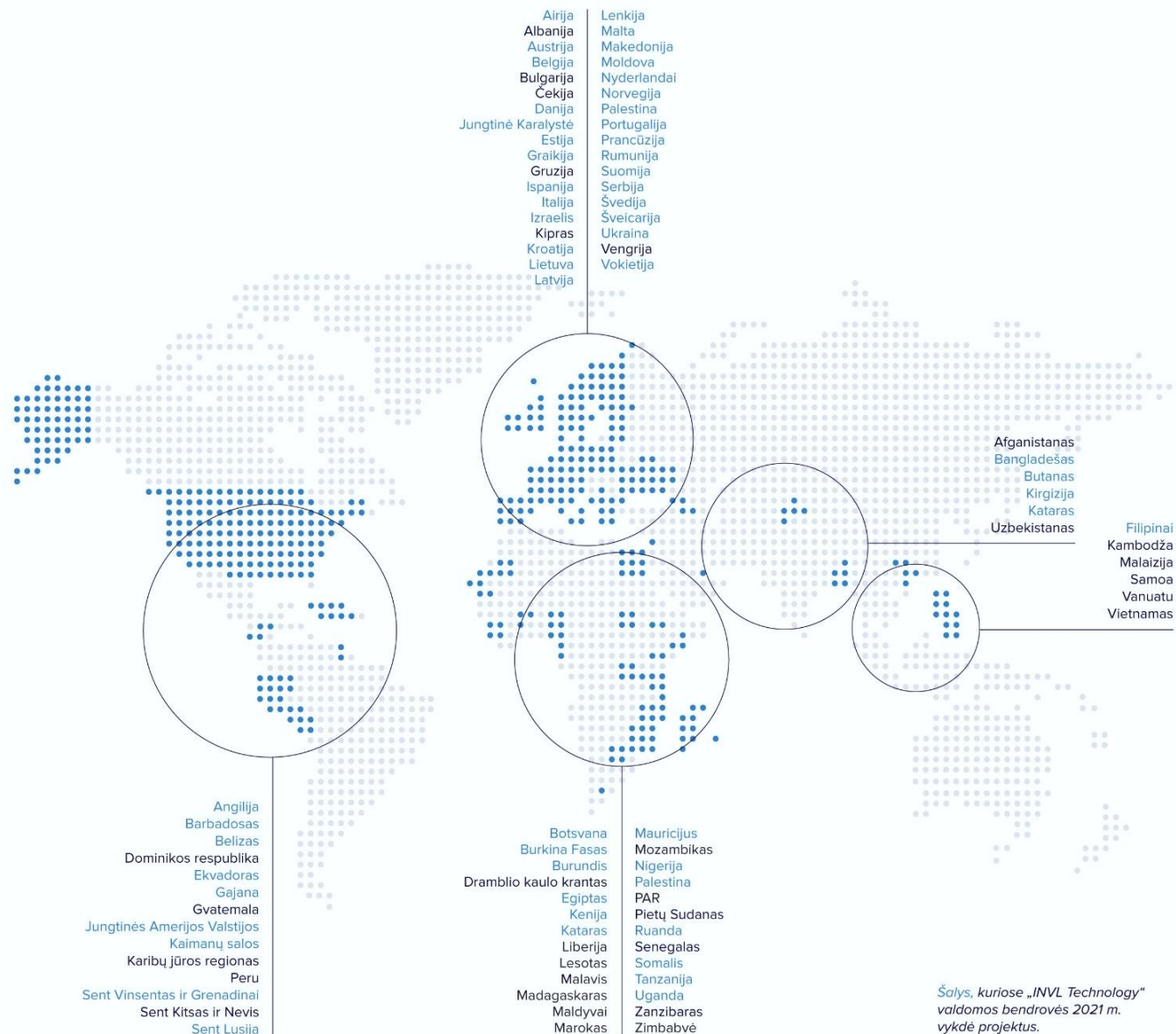
**Nuo 2018 m. pakeista bendrojo pelno skaičiavimo metodika: į savikainą įskaičiuojant tiesiogines darbo užmokesčio sąnaudas. Iki 2018 m. informacija tokiu pjūviu nebuvo kaupta, todėl dėl palyginamų duomenų neturėjimo 2017 duomenys nepateikiami.

***Nuo 2019 m. pradėta taikyti TFAS16, kuris darė įtaką EBITDA dydžiui, todėl 2017-2018 m. ir 2019-2021 m. periodų EBITDA nėra tiesiogiai palyginami.

****Grynasis pelnas (nuostoliai) pateikiamas eliminavus dividendų pajamas ir eliminavus vienkartinis ir netipinius atskirose bendrovių ataskaitose pripažintus investicijų į dukterines bendrovės nuvertėjimus.

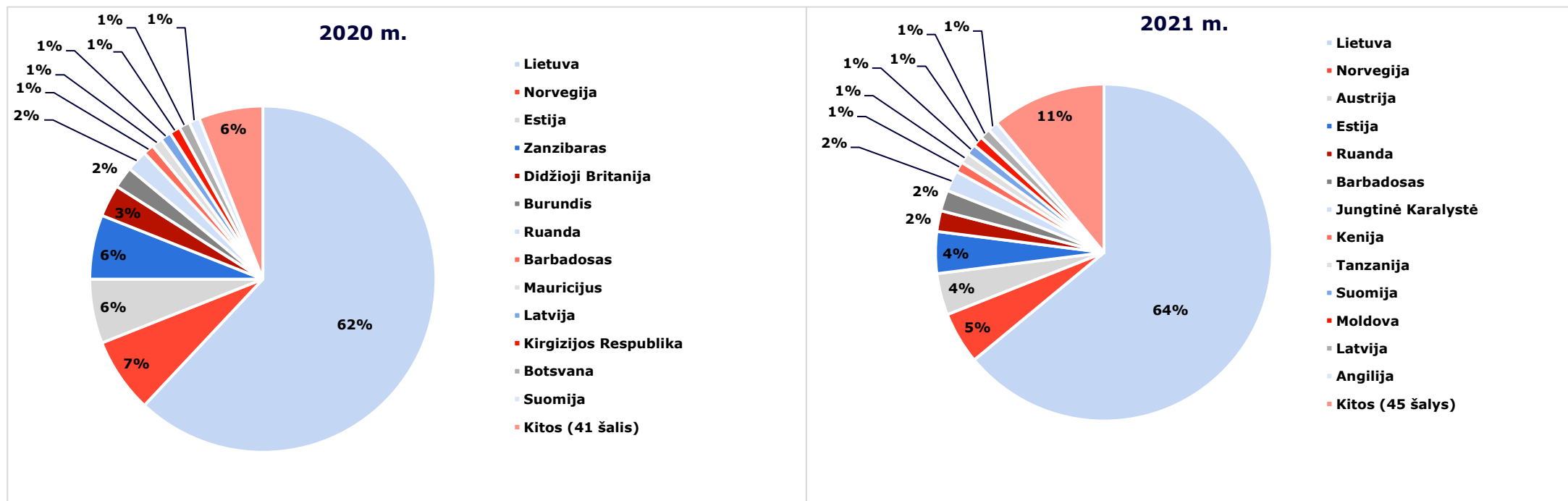
„INVL TECHNOLOGY“ ĮMONIŲ VEIKLOS GEOGRAFIJA

**2021 m. „INVL Technology“
įmonės vykdė projektus daugiau
58 pasaulio valstybėse**



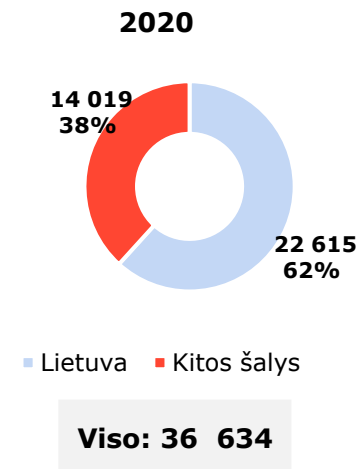
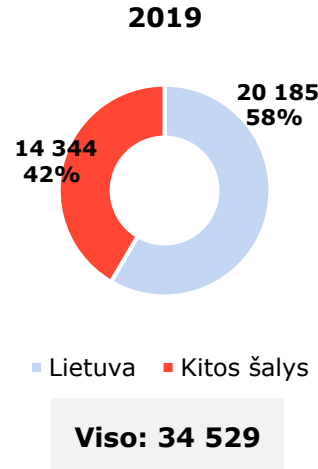
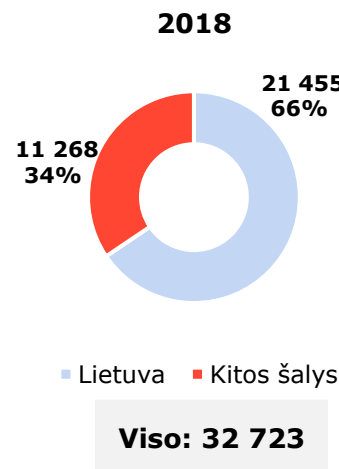
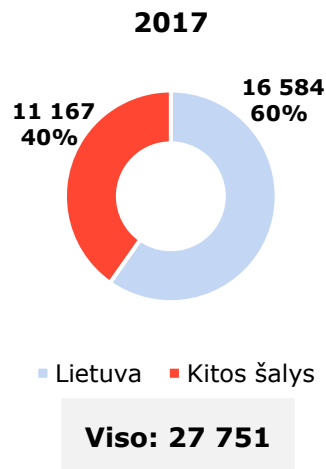
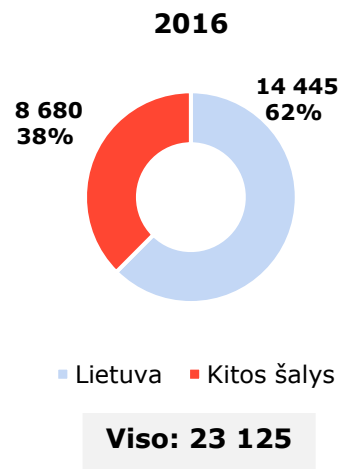
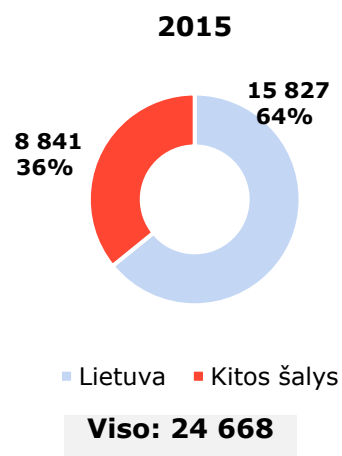
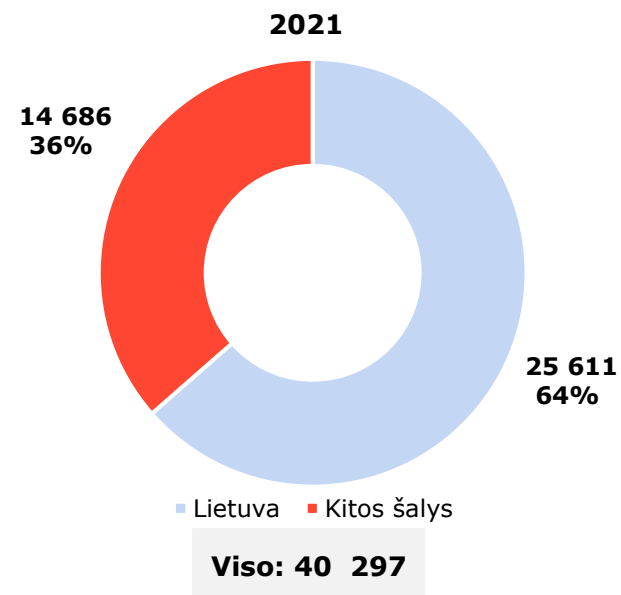
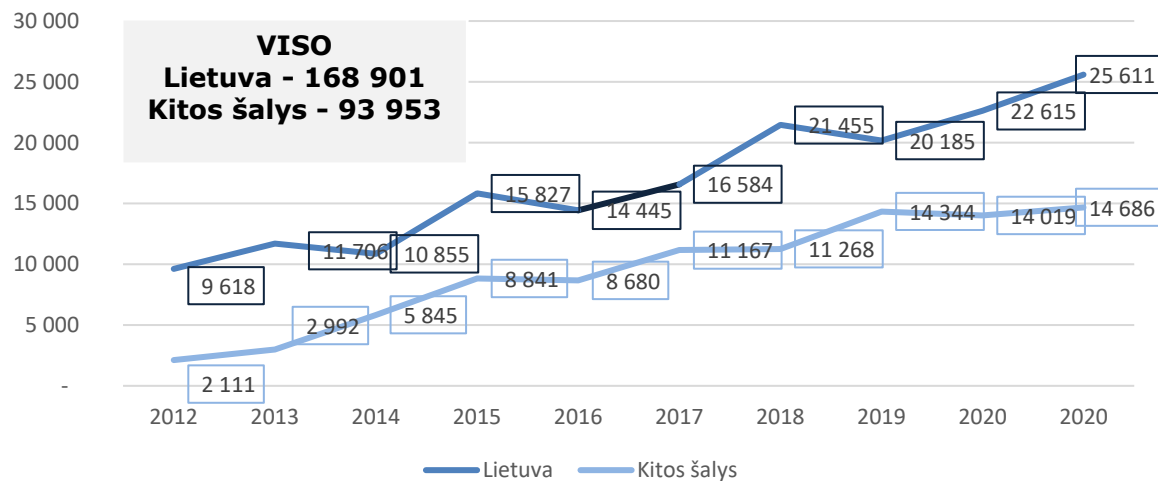
Šalys, kuriose „INVL Technology“ valdomos bendrovės 2021 m. vykdė projektus.

„INVL TECHNOLOGY“ PAJAMOS PAGAL ŠALIS, TŪKST. EUR



Tūkst. Eur	2020 m.	2021 m.	Pokytis
Lietuva	22 615 (62%)	25 611 (64%)	2 996
Kitos šalys	14 019 (38%)	14 686 (36%)	667
Iš viso	36 634	40 297	3 663

„INVL TECHNOLOGY“ BENDROVIŲ PAJAMŲ PASISKIRSTYMAS LIETUVOJE IR UŽSIENYJE, TŪKST. EUR



VALDOMŲ ĮMONIŲ 2021 M. FINANSINIAI REZULTATAI



NRD COMPANIES GRUPĚ



PAGRINDINIAI PELNO (NUOSTOLIŲ) ATASKAITOS STRAIPSNIAI, TŪKST. EUR



Pelno (nuostolių) ataskaitos straipsnis, tūkst. Eur	NRD Companies*							
			NRD AS**		NRD Systems**		Etronika**	
	2020	2021	2020	2021	2020	2021	2020	2021
Pajamos	6 989	6 347	4 247	3 477	2 430	2 597	1 926	1 934
Bendrasis pelnas	2 603	2 590	1 216	1 262	906	774	618	775
EBITDA	602	368	144	78	342	113	131	196
EBIT	324	104	136	71	235	9	6	78
Grynasis pelnas (nuostoliai)	152	40	68	55	152	(25)	(26)	75

*Pateikiami neaudituoti konsoliduoti „NRD Companies“ rezultatai, į kuriuos įskaičiuojama pateiktų bendrovių rezultatai ir „NRD Rwanda“ bei „NRD Bangladesh“ (iki kontrolės perdavimo) rezultatai.

**UAB „Etronika“, „NRD AS“ ir UAB „NRD Systems“ rezultatai yra įtraukti į „NRD Companies“ rezultatus. Visų bendrovių atskiros finansinės ataskaitos yra audituojamos.

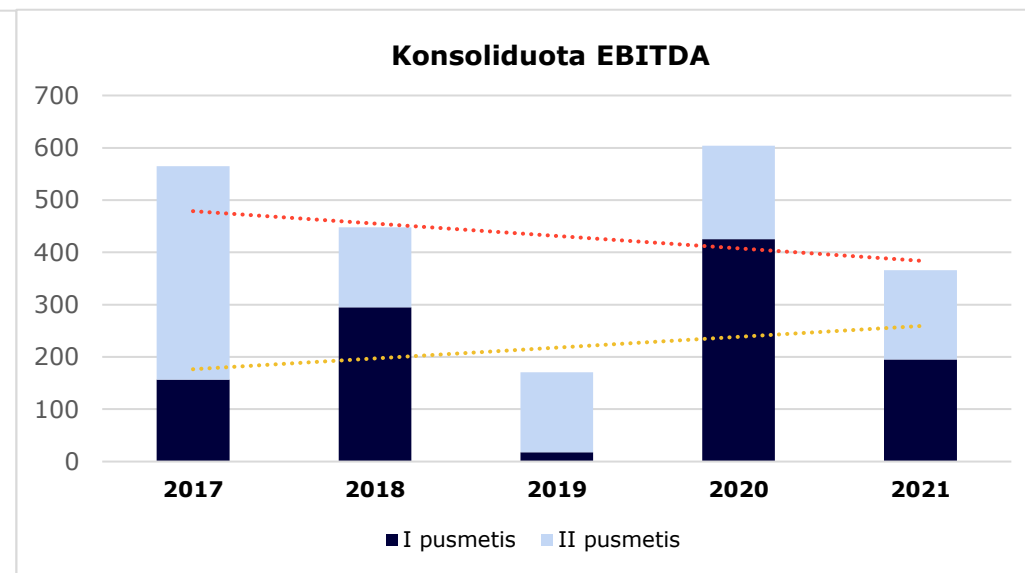
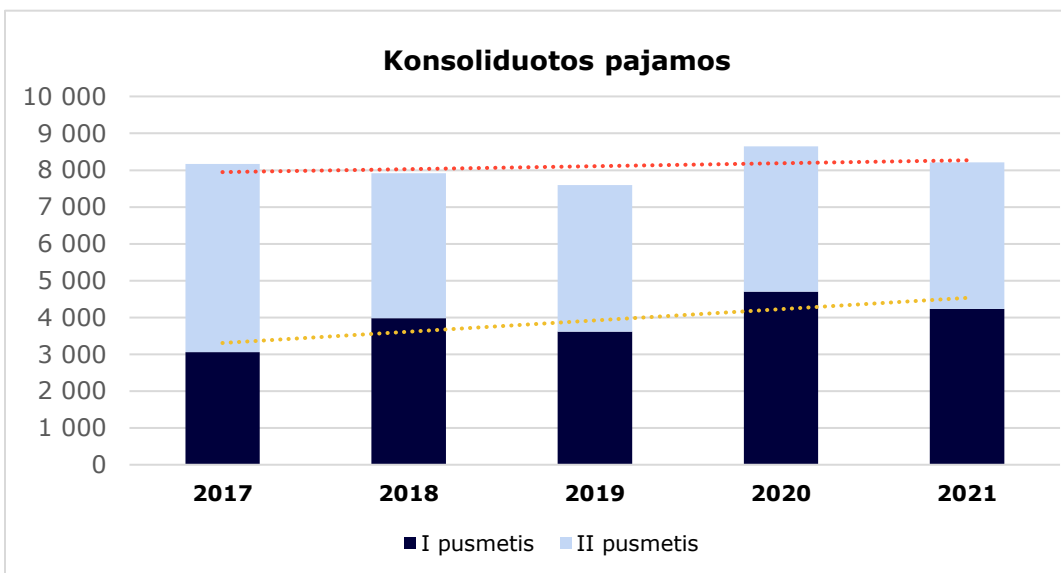
PAGRINDINIAI BALANSO STRAIPSNIAI, TŪKST. EUR

Balanso straipsnis, tūkst. Eur	NRD Companies*							
			NRD AS**		NRD Systems**		Etronika**	
	2020	2021	2020	2021	2020	2021	2020	2021
Materialus turtas	259	233	9	4	142	164	106	66
Nematerialus turtas	220	85	14	14	1	-	171	70
Kitas ilgalaikis turtas	343	503	307	470	14	16	23	18
Trumpalaikis turtas	6 293	6 274	4 107	3 911	2 075	2 357	1 175	1 326
Iš jo pinigai	927	1 359	67	30	534	788	218	515
Iš viso turto	7 115	7 095	4 437	4 399	2 232	2 537	1 475	1 480
Nuosavas kapitalas	1 635	1 704	701	796	369	344	602	677
Ilgalaikiai įsipareigojimai	558	257	-	-	215	177	338	80
Iš jų finansiniai įsipareigojimai	277	190	-	-	215	177	62	14
Trumpalaikiai įsipareigojimai	4 922	5 134	3 736	3 603	1 648	2 016	535	723
Iš jų finansiniai įsipareigojimai	782	546	490	-	244	494	48	52
Iš viso nuosavo kapitalo ir įsipareigojimų	7 115	7 095	4 437	4 399	2 232	2 537	1 475	1 480

*Pateikiami neaudituoti konsoliduoti „NRD Companies“ rezultatai, į kuriuos įskaičiuojama pateiktų bendrovių rezultatai ir „NRD Rwanda“ bei „NRD Bangladesh“ (iki kontrolės perdavimo) rezultatai.

**UAB „Etronika“, „NRD AS“ ir UAB „NRD Systems“ rezultatai yra įtraukti į „NRD Companies“ rezultatus. Visų bendrovių atskiros finansinės ataskaitos yra audituojamos.

NRD COMPANIES PAGRINDINIAI FINANSINIAI DUOMENYS, TŪKST. EUR

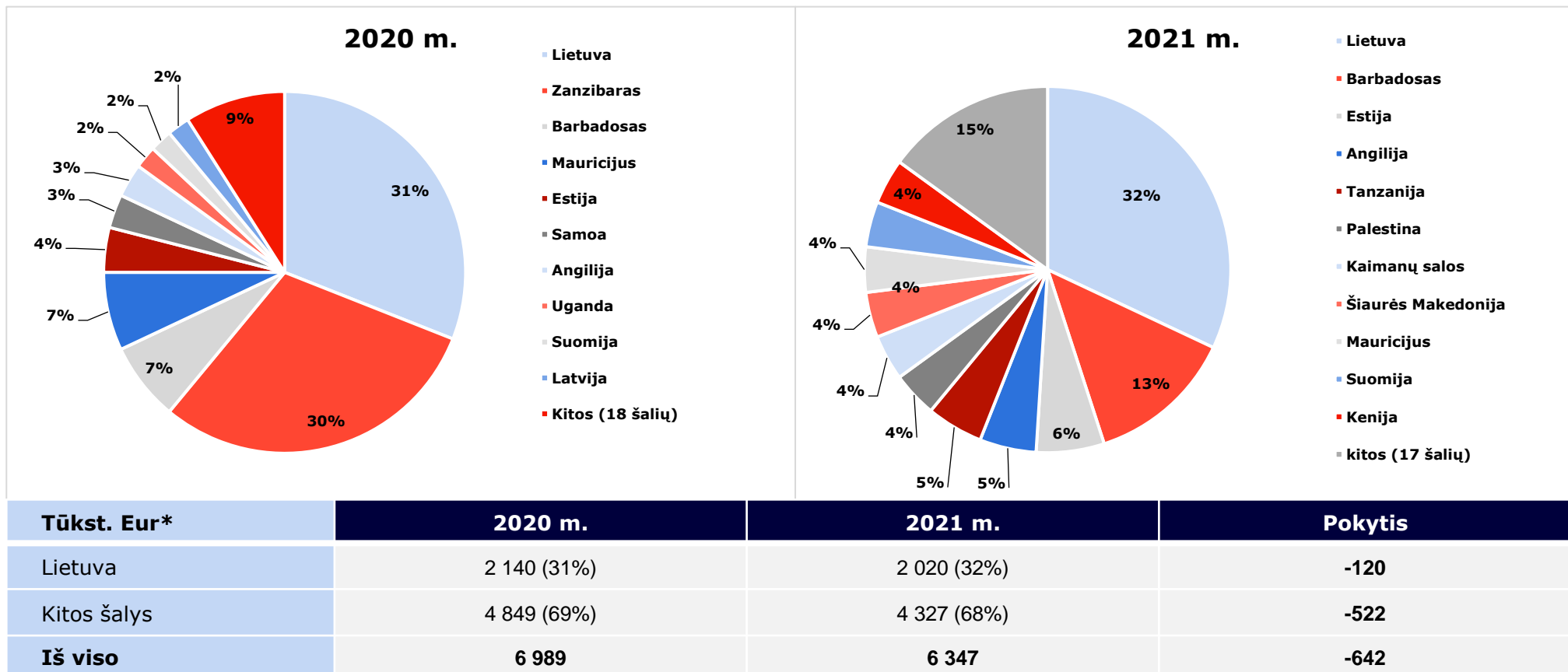


NRD Companies bendrovėms vis labiau koncentruojantis į savo įgomas vykdomus projektus, mažėja perparduodamų paslaugų ir prekių apimtis, todėl pajamų grafikas neatskleidžia verslo augimo tendencijos.

Tūkst. Eur	2017	2018	2019	2020	2021
Pajamos	7 232	7 161	6 596	6 989	6 347
EBITDA*	557	504	166	602	368

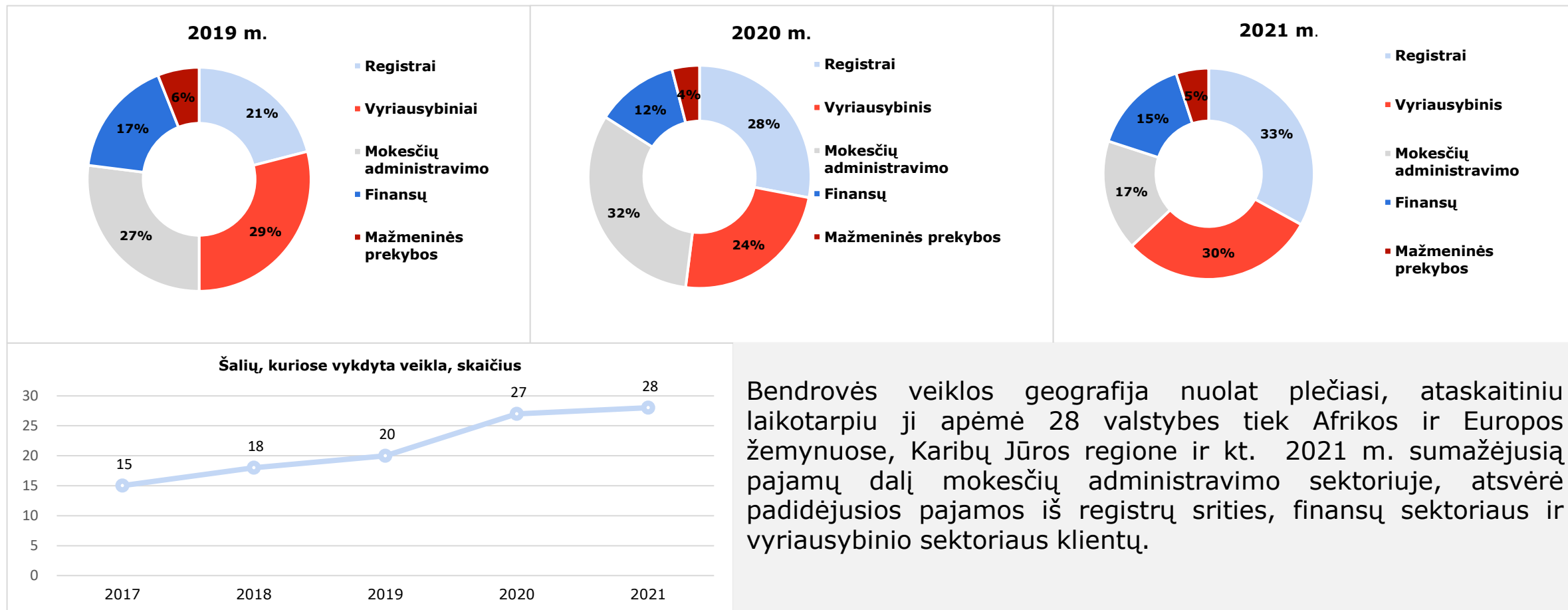
*Nuo 2019 m. pradėta taikyti TFAS16, kuris darė įtaką EBITDA dydžiui, todėl 2017-2018 m. ir 2019-2021 m. periodų EBITDA nėra tiesiogiai palyginami.

NRD COMPANIES PAJAMOS PAGAL ŠALIS, TŪKST. EUR



*Pateikiamos konsoliduotos pajamos.

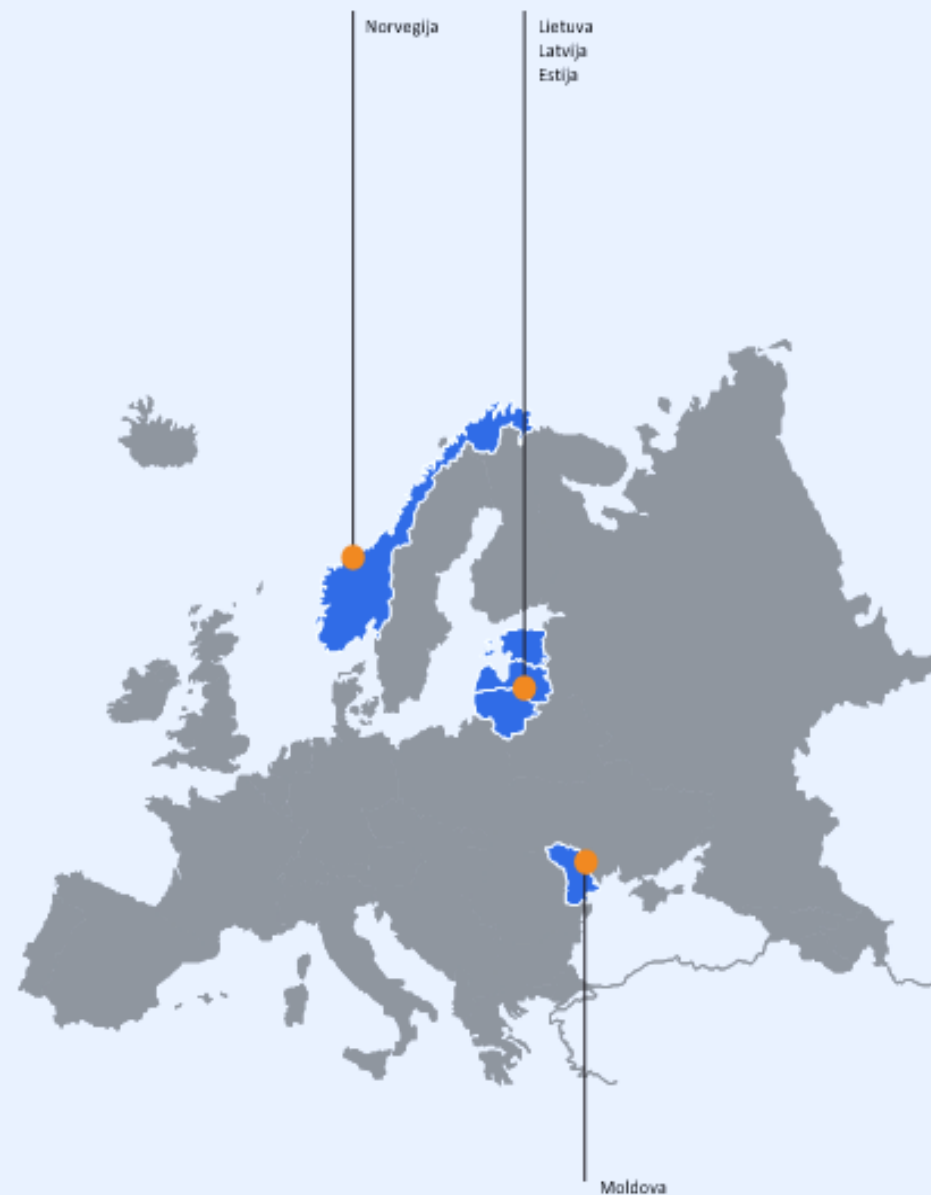
NRD COMPANIES PAJAMOS PAGAL SEKTORIUS. ŠALIŲ SKAIČIUS



NOVIAN GRUPĖ

Biurai veikia
5 šalyse

NOVIAN



PAGRINDINIAI PELNO (NUOSTOLIŲ) ATASKAITOS STRAIPSNIAI, TŪKST. EUR

	Novian*													
			Technologijų sritis				Programavimo sritis***						Žiniasklaidos stebėsenos ir skaitmeninimo sritis	
			Novian Technologies		Andmevara Services OU/ Andmevara SRL**		Novian Systems		Andmevara AS		Elsis PRO		Zissor	
	2020	2021	2020	2021	2020	2021	2020	2021	2020	2021	2020	2021	2020	2021
Pajamos	24 113	25 859	18 223	16 523	651	979	3 739	3 971	789	508	2 632	2 992	711	886
Bendrasis pelnas	5 737	6 479	2 850	2 679	651	876	1 394	1 076	190	234	865	907	652	708
EBITDA	1 788	1 641	1 628	1 267	65	157	394	291	(256)	(81)	274	298	108	105
EBIT	996	834	1 065	875	49	147	264	148	(318)	(142)	76	100	88	103
Grynasis pelnas (nuostoliai)****	596	476	774	593	30	117	225	145	(374)	(219)	1	86	68	102

* Pateikiami neaudituoti agreguoti Novian grupės veiklos rezultatai, į kuriuos įskaičiuojama pateiktų bendrovių rezultatai ir UAB „Novian“ rezultatai. UAB „Elsis PRO“ įsigyta 2021 m., todėl šios bendrovės rezultatai agreguojami tik 2021 m. UAB „Novian Technologies“, UAB „Novian Systems“, UAB „Elsis PRO“ ir „Zissor AS“ bendrovių atskiros finansinės ataskaitos yra audituojamos.

** Apima „Andmevara OU“ ir „Andmevara SRL“ rezultatus.

*** 2020 m. pabaigoje prie UAB „Novian Systems“ prijungta UAB „Acena“. Pelno nuostolio ataskaitoje pateikiami 2020 m. agreguoti sujungtų bendrovių duomenys.

**** Pateikiamas koreguotas grynasis pelnas, eliminavus vienkartinis ir netipinius UAB „Novian systems“ atskirose ataskaitose pripažintus investicijų į dukterines įmones nuvertėjimus. UAB „Novian Systems“ 2020 m. eliminuota „Andmevara AS“ nuvertėjimas - 64 tūkst. EUR (papildomai atidėtojo pelno mokesčio pajamos 10 tūkst. EUR) ir UAB „Acena“ nuvertėjimas -27 tūkst. EUR (papildomai atidėtojo pelno mokesčio pajamos 4 tūkst. EUR). Atitinkamai koreguotas ir „Novian“ grupės agreguotas grynasis pelnas.

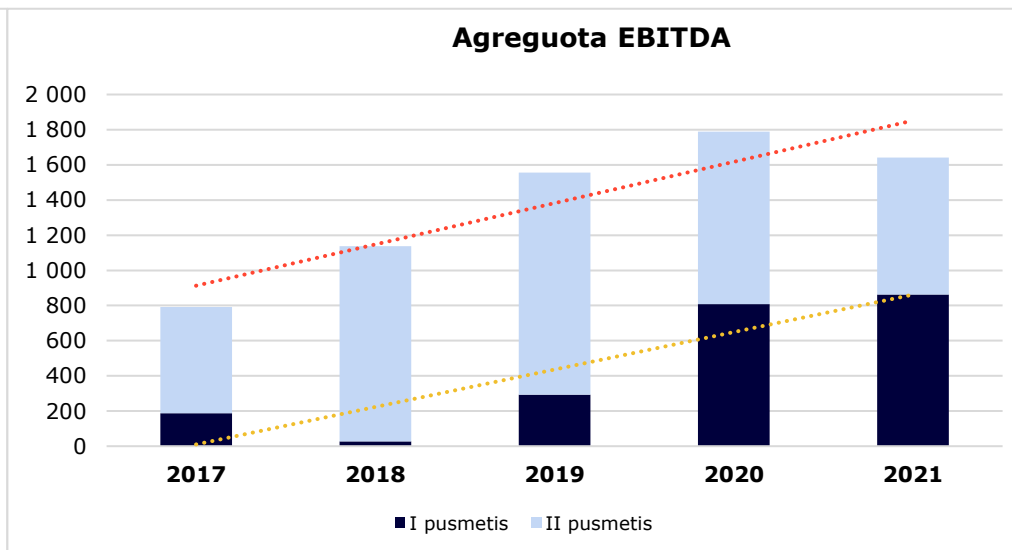
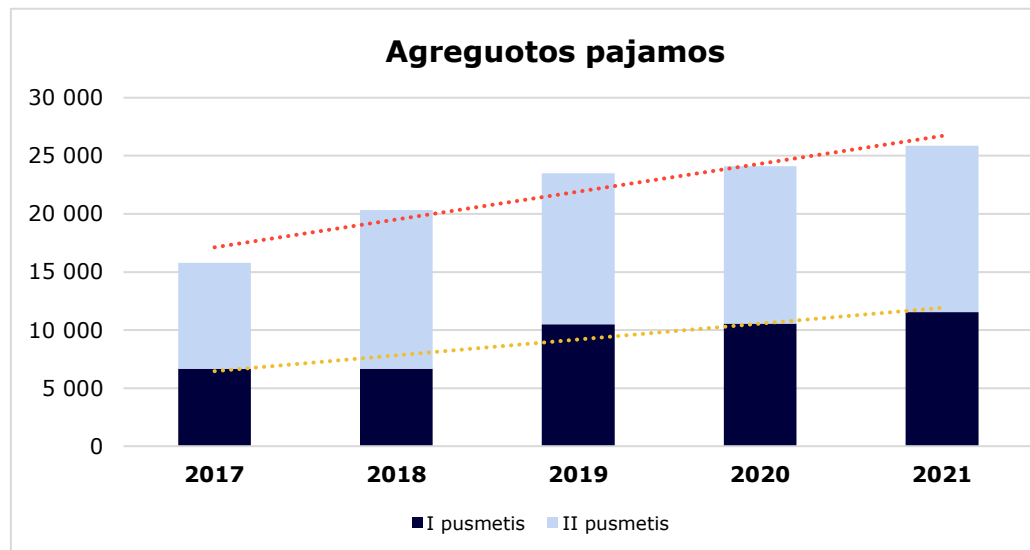
PAGRINDINIAI BALANSO STRAIPSNIAI, TŪKST. EUR

	Novian*													
			Technologijų sritis				Programavimo sritis						Žiniasklaidos stebėsenos ir skaitmeninimo sritis	
			Novian Technologies		Andmevara Services OU/ Andmevara SRL**		Novian Systems		Andmevara AS		Elsis PRO		Zissor	
	2020	2021	2020	2021	2020	2021	2020	2021	2020	2021	2020	2021	2020	2021
Materialus turtas	1 006	1 419	611	1 124	19	28	233	146	138	78	34	28	3	12
Nematerialus turtas	1 969	2 368	62	48	3	4	1 902	1 882	1	-	609	434	-	-
Kitas ilgalaikis turtas	711	1 590	512	234	-	-	151	1 242	-	-	18	33	104	110
Trumpalaikis turtas	9 820	9 524	7 021	5 667	134	295	2 491	2 814	248	95	1 121	1 089	426	397
Iš jo pinigai	2 344	2 643	1 323	1 440	37	111	496	424	21	36	1	357	274	259
Iš viso turto	13 506	14 901	8 206	7 073	156	327	4 777	6 084	387	173	1 782	1 584	533	519
Nuosavas kapitalas	5 836	4 524	3 365	2 456	(19)	104	2 892	3 037	(592)	(811)	246	332	365	391
Ilgalaikiai įsipareigojimai	751	3 353	175	279	-	-	450	1 389	86	27	200	483	40	-
Iš jų finansiniai įsipareigojimai	360	2 622	147	262	-	-	87	1 158	86	27	-	-	40	-
Trumpalaikiai įsipareigojimai	6 919	7 024	4 666	4 338	175	223	1 435	1 658	893	957	1 336	769	128	128
Iš jų finansiniai įsipareigojimai	1 042	1 065	209	420	50	50	495	829	729	876	-	-	-	-
Iš viso nuosavo kapitalo ir įsipareigojimų	13 506	14 901	8 206	7 073	156	327	4 777	6 084	387	173	1 782	1 584	533	519

* Pateikiami neaudituoti agreguoti Novian grupės veiklos rezultatai, į kuriuos įskaičiuojama pateiktų bendrovių rezultatai ir UAB „Novian“ rezultatai. Agreguojant balanso straipsnius eliminuota investicijų į dukterines bendroves vertė. UAB „Elsis PRO“ įsigyta 2021 m., todėl šios bendrovės rezultatai agreguojami tik 2021 m. UAB „Novian Technologies“, UAB „Novian Systems“, UAB „Elsis PRO“ ir „Zissor AS“ bendrovių atskiros finansinės ataskaitos yra audituojamos.

** Apima „Andmevara OU“ ir „Andmevara SRL“ rezultatus.

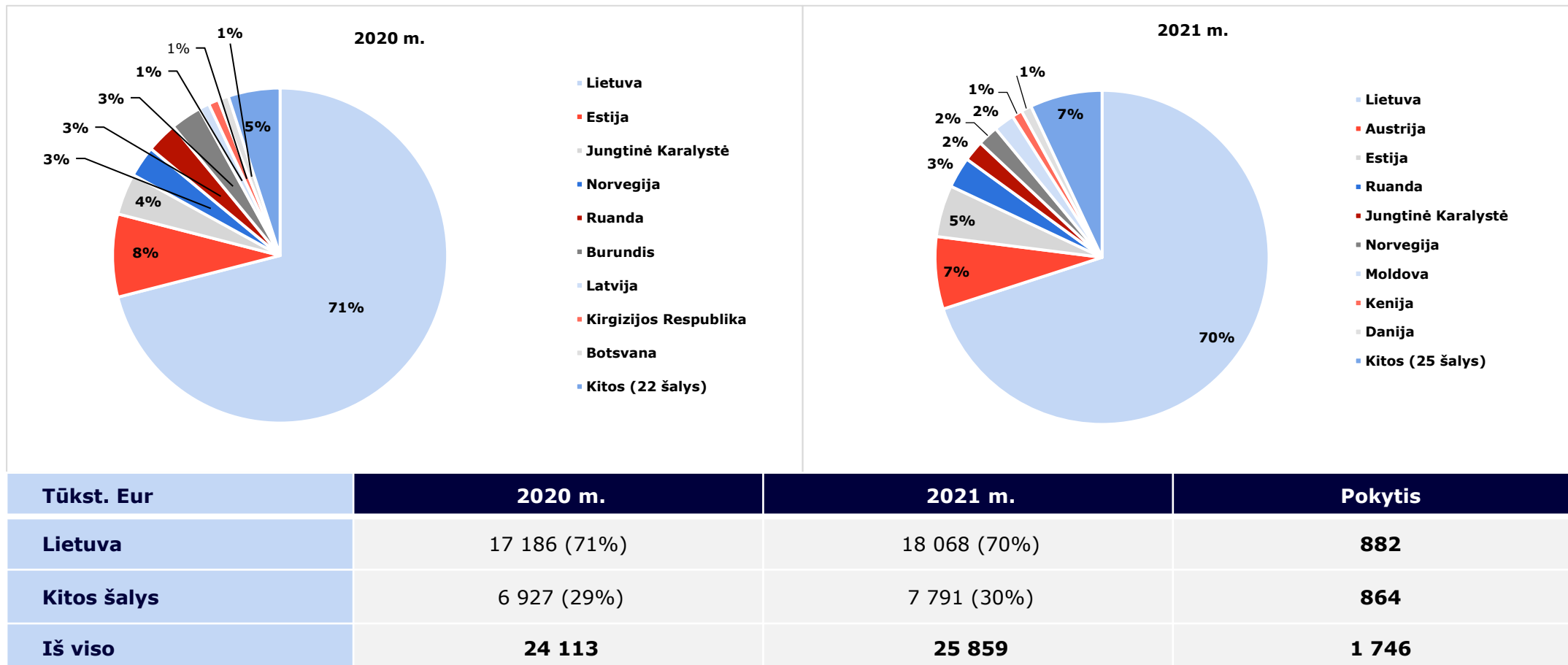
NOVIAN GRUPĖS PAGRINDINIAI FINANSINIAI DUOMENYS, TŪKST. EUR



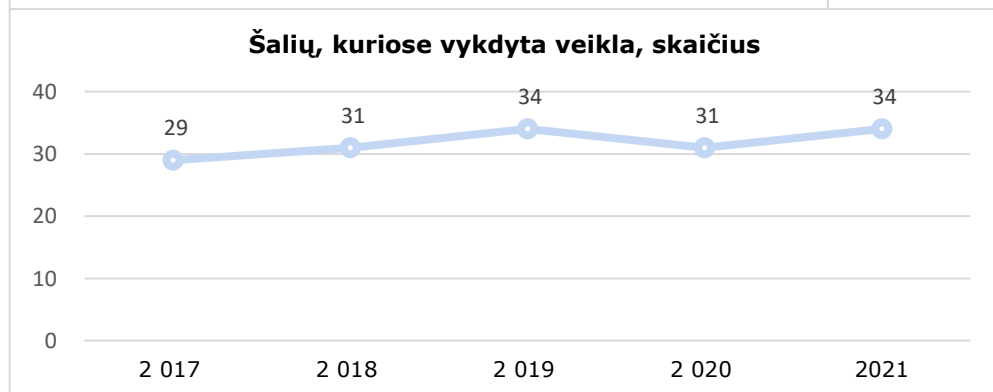
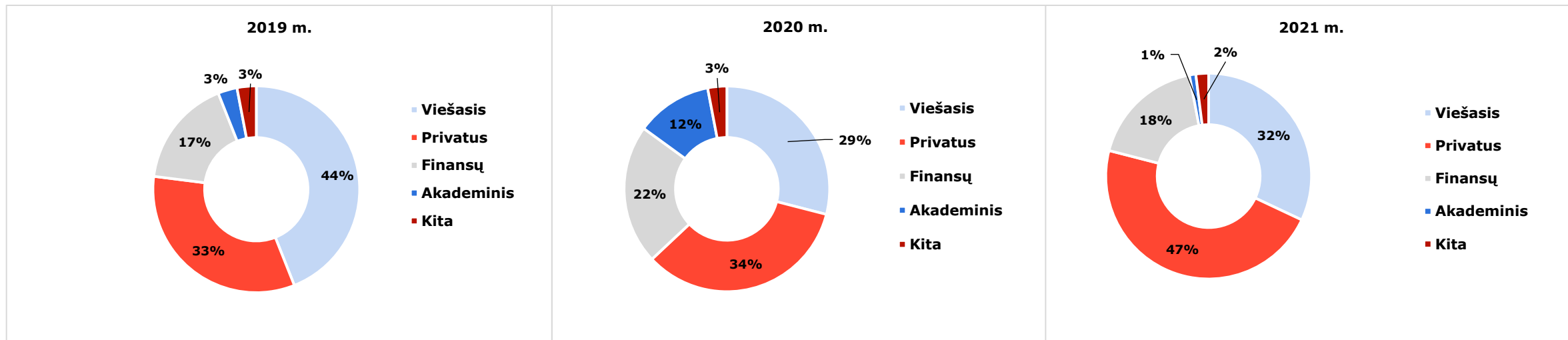
UAB „Elsis PRO“ įsigijimas 2021 m. užtikrino „Novian“ grupės pajamų augimą dar vienus metus iš eilės.

Tūkst. Eur	2017	2018	2019	2020	2021
Pajamos	15 776	20 317	23 492	24 113	25 859
EBITDA	791	1 138	1 556	1 788	1 641

NOVIAN GRUPĒS PAJAMOS PAGAL ŠALIS



PAJAMOS PAGAL SEKTORIUS. ŠALIŲ SKAIČIUS



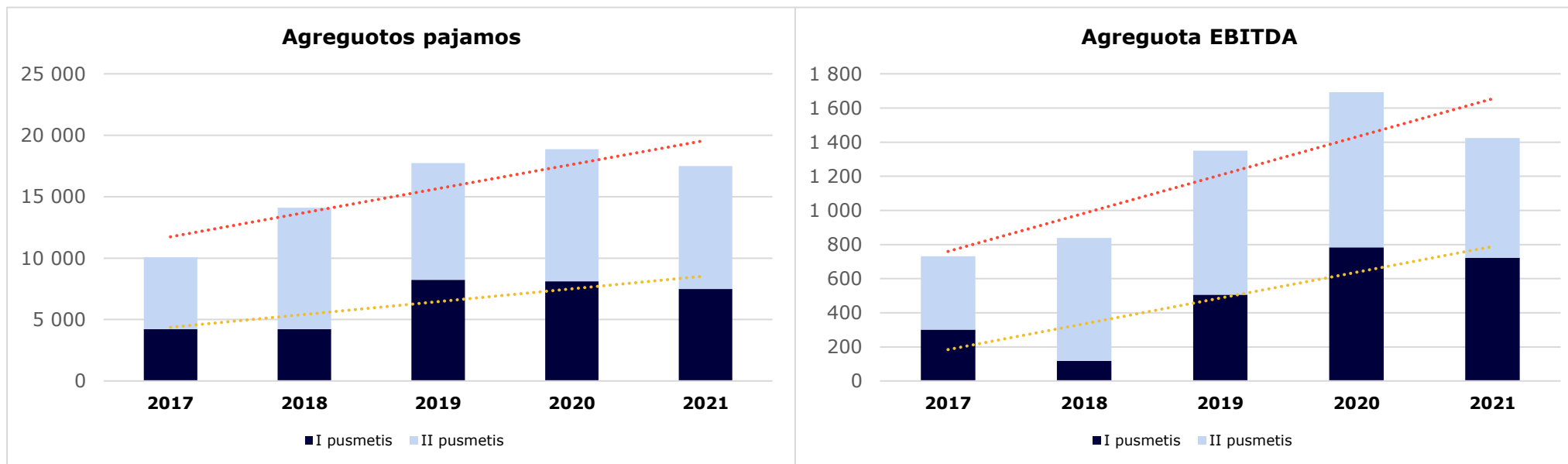
2021 m. „Novian“ grupės pajamos iš privataus sektoriaus sudarė beveik pusę pajamų, trečdalis pajamų gauta iš viešojo sektoriaus, reikšminga dalis pajamų ir toliau generuojama iš finansų sektoriuje veikiančių klientų. Pokyčius grupės ir programavimo srities pajamų struktūroje bene labiausiai lėmė „Elsis PRO“ prisijungimas. Toliau išlaikoma plati veiklos geografija, o „Novian Technologies“ pajamų užsienyje sumažėjimą atsvėrė „Elsis PRO“ pajamos iš Europos Sąjungos šalių klientų.

TECHNOLOGIJŲ VERSLO SRITIS
„Novian Technologies“ (Lietuva)
„Andmevara OU“ (Estija)
„Andmevara SRL“ (Moldova)

PAGRINDINIAI PELNO (NUOSTOLIŲ) IR BALANSO STRAIPSNIAI, TŪKST. EUR

Pagrindiniai pelno (nuostolių) ataskaitos straipsniai	Novian Technologies		Andmevara Services OU/Andmevara SRL	
	2020	2021	2020	2021
Pajamos	18 223	16 523	651	979
Bendrasis pelnas	2 850	2 679	651	876
EBITDA	1 628	1 267	65	157
EBIT	1 065	875	49	147
Grynasis pelnas (nuostoliai)	774	593	30	117
Pagrindiniai balanso straipsniai	Novian Technologies		Andmevara Services OU/Andmevara SRL	
	2020	2021	2020	2021
Materialus turtas	611	1 124	19	28
Nematerialus turtas	62	48	3	4
Kitas ilgalaikis turtas	512	234	-	-
Trumpalaikis turtas	7 021	5 667	134	295
Iš jo pinigai	1 323	1 440	37	111
Iš viso turto	8 206	7 073	156	327
Nuosavas kapitalas	3 365	2 456	(19)	104
Ilgalaikiai įsipareigojimai	175	279	-	-
Iš jų finansiniai įsipareigojimai	147	262	-	-
Trumpalaikiai įsipareigojimai	4 666	4 338	175	223
Iš jų finansiniai įsipareigojimai	209	420	50	50
Iš viso nuosavo kapitalo ir įsipareigojimų	8 206	7 073	156	327

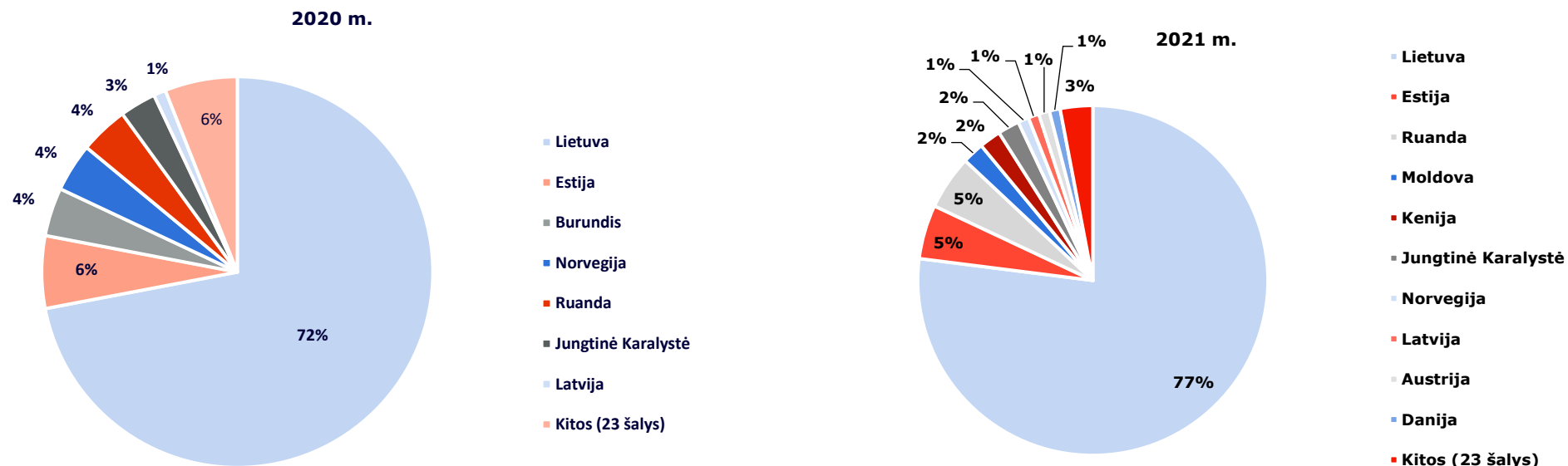
TECHNOLOGIJŲ VERSLO SRITIES ĮMONIŲ PAGRINDINIAI FINANSINIAI DUOMENYS, TŪKST. EUR



Tūkst. Eur	2017	2018	2019	2020	2021
Pajamos	10 065	14 111	17 745	18 874	17 502
EBITDA*	730	839	1 351	1 693	1 424

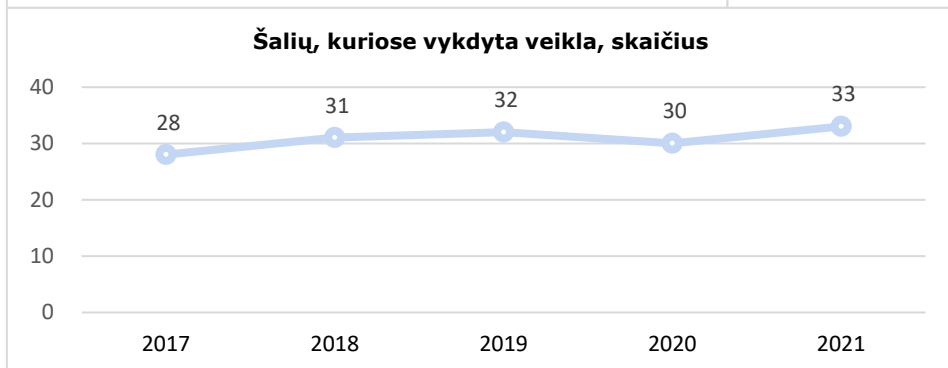
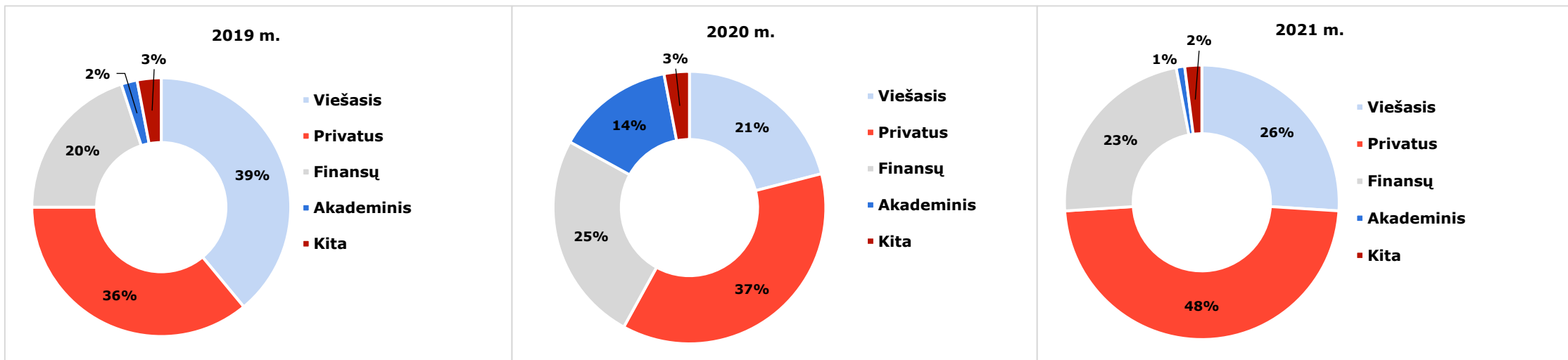
*Nuo 2019 m. pradėta taikyti TFAS16, kuris darė įtaką EBITDA dydžiui, todėl 2017-2018 m. ir 2019-2021 m. periodų EBITDA nėra tiesiogiai palyginami.

TECHNOLOGIJŲ VERSLO SRITIES ĮMONIŲ PAJAMOS PAGAL ŠALIS, TŪKST. EUR



Tūkst. Eur	2020	2021	Pokytis
Lietuva	13 561 (72%)	13 490 (77 %)	-71
Kitos šalys	5 313 (28%)	4 012 (23%)	-1 301
Iš viso	18 874	17 502	-1 372

TECHNOLOGIJŲ VERSLO SRITIES ĮMONIŲ PAJAMOS PAGAL SEKTORIUS. ŠALIŲ SKAIČIUS



„Novian“ grupės technologijų srities įmonių pajamų dalis Lietuvoje 2021 m. išaugo iki 77 proc. (2020 m. siekė 72 proc.). Vertinant pajamas pagal sektorius, 2021 m. pajamų dalis iš verslo pasiekė 48 proc., o 2020 m. ji buvo 37 proc.

PROGRAMAVIMO VERSLO SRITIS
„Novian Systems“ (Lietuva)
„Elsis PRO“ (Lietuva)
„Andmevara AS“ (Estija)

PAGRINDINIAI PELNO (NUOSTOLIŲ) ATASKAITOS STRAIPSNIAI, TŪKST. EUR



Pagrindiniai pelno (nuostolių) ataskaitos straipsniai	Novian Systems*		Andmevara AS		Elsis PRO	
	2020	2021	2020	2021	2020	2021
Pajamos	3 739	3 971	789	508	2 632	2 992
Bendrasis pelnas	1 394	1 076	190	234	865	907
EBITDA	394	291	(256)	(81)	274	298
EBIT	264	148	(318)	(142)	76	100
Grynasis pelnas (nuostoliai)**	225	145	(374)	(219)	1	86

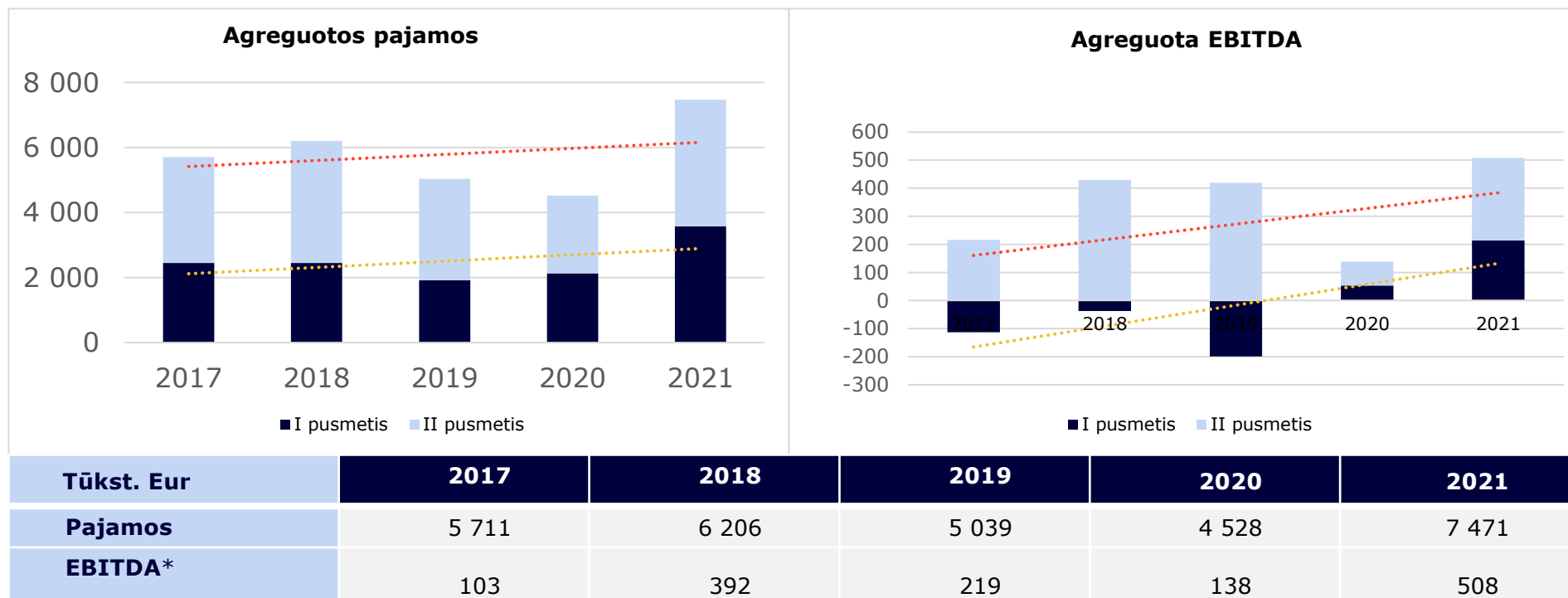
*2020 m. pabaigoje prie UAB „Novian Systems“ prijungta UAB „Acena“. Pelno nuostolio ataskaitoje pateikiami 2020 m. agreguoti sujungtų bendrovių duomenys.

**Pateikiamas koreguotas grynasis pelnas, eliminavus vienkartinius ir netipinius UAB „Novian Systems“ atskirose ataskaitose pripažintus investicijų į dukterines įmones nuvertėjimus. UAB „Novian Systems“ 2020 m. eliminuota „Andmevara AS“ nuvertėjimas - 64 tūkst. EUR (papildomai atidėtojo pelno mokesčio pajamos 10 tūkst. EUR) ir UAB „Acena“ nuvertėjimas -27 tūkst. EUR (papildomai atidėtojo pelno mokesčio pajamos 4 tūkst. EUR).

PAGRINDINIAI BALANSO STRAIPSNIAI, TŪKST. EUR

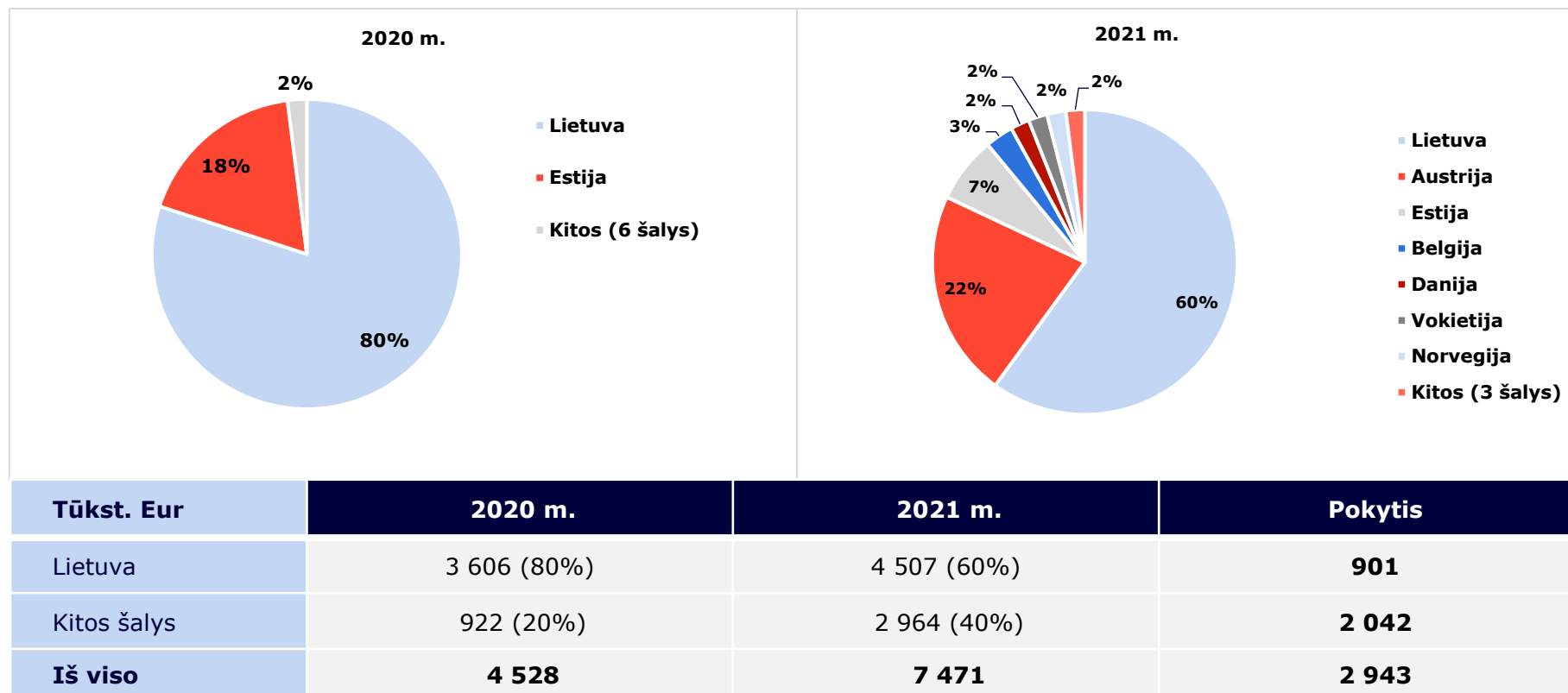
Pagrindiniai balanso straipsniai	Novian Systems		Andmevara AS		Elsis PRO	
	2020	2021	2020	2021	2020	2021
Materialus turtas	233	146	138	78	34	28
Nematerialus turtas	1 902	1 882	1	-	609	434
Kitas ilgalaikis turtas	151	1 242	-	-	18	33
Trumpalaikis turtas	2 491	2 814	248	95	1 121	1 089
Iš jo pinigai	496	424	21	36	1	357
Iš viso turto	4 777	6 084	387	173	1 782	1 584
Nuosavas kapitalas	2 892	3 037	(592)	(811)	246	332
Ilgalaikiai įsipareigojimai	450	1 389	86	27	200	483
Iš jų finansiniai įsipareigojimai	87	1 158	86	27	-	-
Trumpalaikiai įsipareigojimai	1 435	1 658	893	957	1 336	769
Iš jų finansiniai įsipareigojimai	495	829	729	876	-	-
Iš viso nuosavo kapitalo ir įsipareigojimų	4 777	6 084	387	173	1 782	1 584

PROGRAMAVIMO VERSLO SRITIES ĮMONIŲ PAGRINDINIAI FINANSNIAI DUOMENYS, TŪKST. EUR

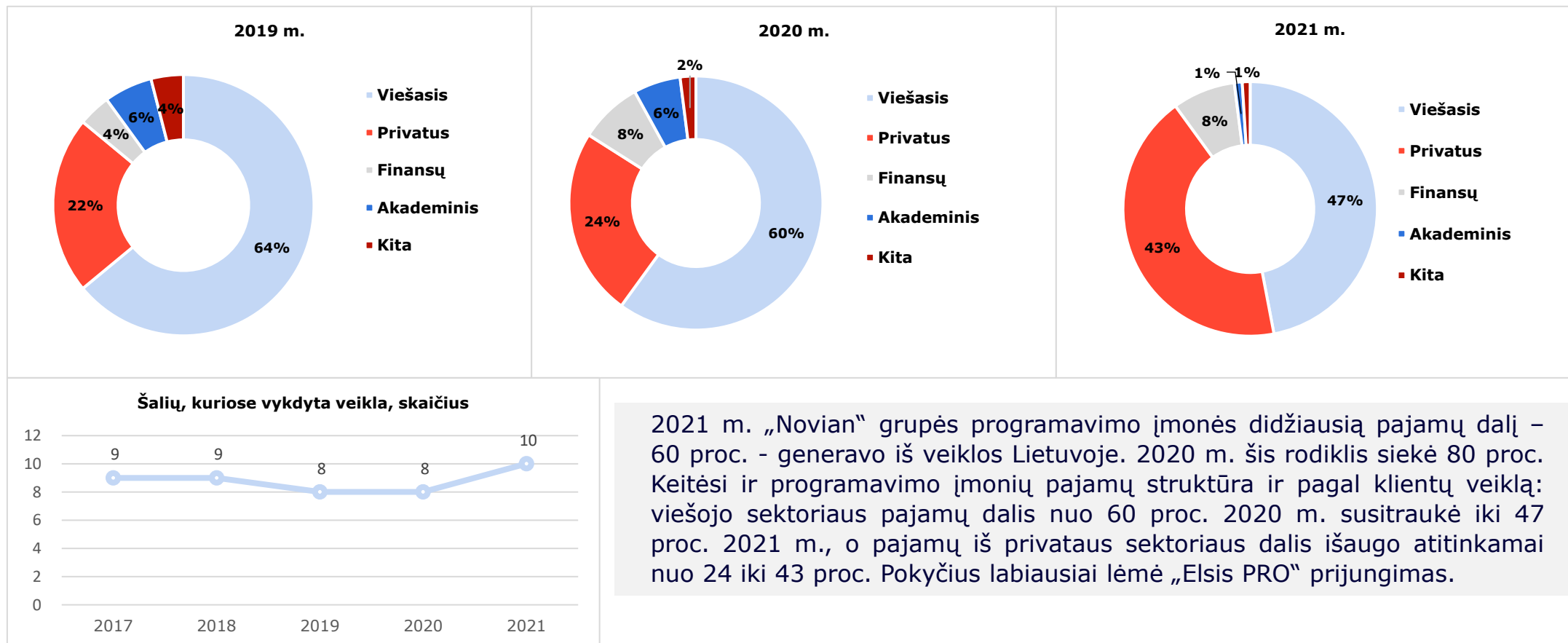


* Nuo 2019 m. pradėta taikyti TFAS16, kuris darė įtaką EBITDA dydžiui, todėl 2017-2018 m. ir 2019-2021 m. periodų EBITDA nėra tiesiogiai palyginami. Taip pat į 2021 m. rezultatus įskaičiuojami naujai įsigytos bendrovės „Elsis Pro“ rezultatai (pajamos 2 992 tūkst. EUR, EBITDA 298 tūkst. EUR).

PROGRAMAVIMO VERSLO SRITIES PAJAMOS PAGAL ŠALIS, TŪKST. EUR



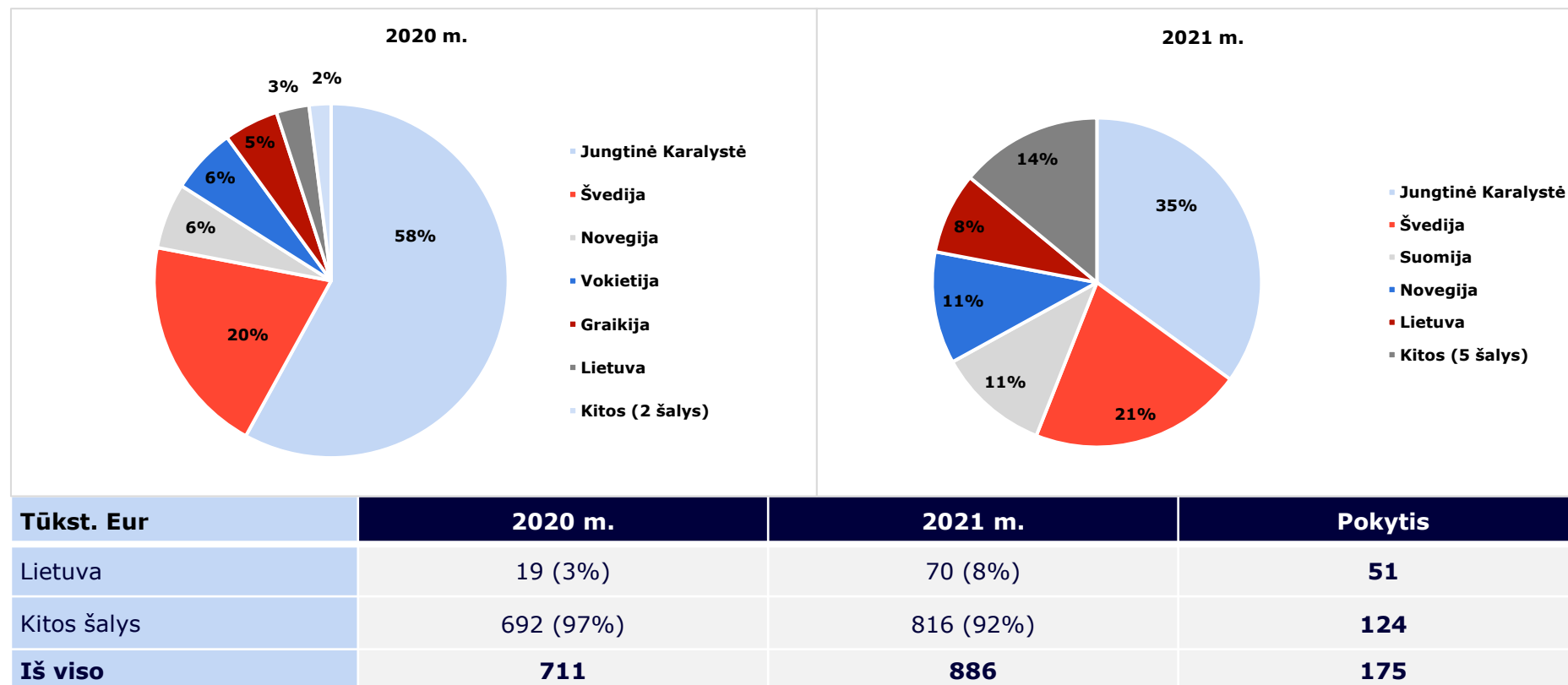
PROGRAMAVIMO VERSLO SRITIES PAJAMOS PAGAL SEKTORIUS. ŠALIŲ SKAIČIUS



2021 m. „Novian“ grupės programavimo įmonės didžiausią pajamų dalį – 60 proc. - generavo iš veiklos Lietuvoje. 2020 m. šis rodiklis siekė 80 proc. Keitėsi ir programavimo įmonių pajamų struktūra ir pagal klientų veiklą: viešojo sektoriaus pajamų dalis nuo 60 proc. 2020 m. susitraukė iki 47 proc. 2021 m., o pajamų iš privataus sektoriaus dalis išaugo atitinkamai nuo 24 iki 43 proc. Pokyčius labiausiai lėmė „Elsis PRO“ prijungimas.

**ŽINIASKLAIDOS STEBĖSENOS IR
SKAITMENINIMO SRITIS
„Zissor“, Norvegija**

ZISSOR PAJAMOS PAGAL ŠALIS, TŪKST. EUR



NRD CS GRUPĚ

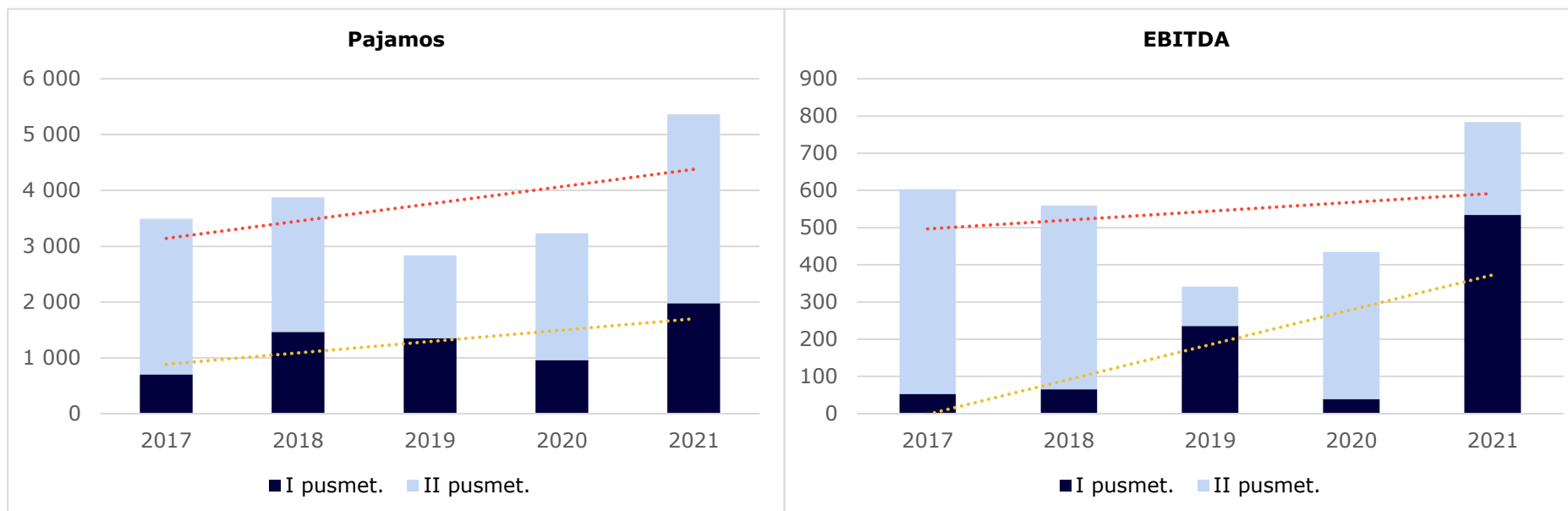


PAGRINDINIAI PELNO (NUOSTOLIŲ) IR BALANSO ATASAKAITOS STRAIPSNIAI, TŪKST. EUR

Pagrindiniai pelno (nuostolių) ataskaitos straipsniai	NRD CS*	
	2020	2021
Pajamos	3 229	5 365
Bendrasis pelnas	1 519	2 347
EBITDA	434	784
EBIT	250	615
Grynasis pelnas (nuostoliai)	321	603
Pagrindiniai balanso straipsniai	NRD CS	
	2020	2021
Materialus turtas	181	122
Nematerialus turtas	46	1
Kitas ilgalaikis turtas	140	209
Trumpalaikis turtas	2 079	3 007
Iš jo pinigai	654	1 618
Iš viso turto	2 446	3 339
Nuosavas kapitalas	1 390	1 493
Ilgalaikiai įsipareigojimai	57	37
Iš jų finansiniai įsipareigojimai	57	12
Trumpalaikiai įsipareigojimai	999	1 809
Iš jų finansiniai įsipareigojimai	44	48
Iš viso nuosavo kapitalo ir įsipareigojimų	2 446	3 339

*NRD CS finansinės ataskaitos yra audituojamos.

PAGRINDINIAI FINANSINIAI DUOMENYS, TŪKST. EUR

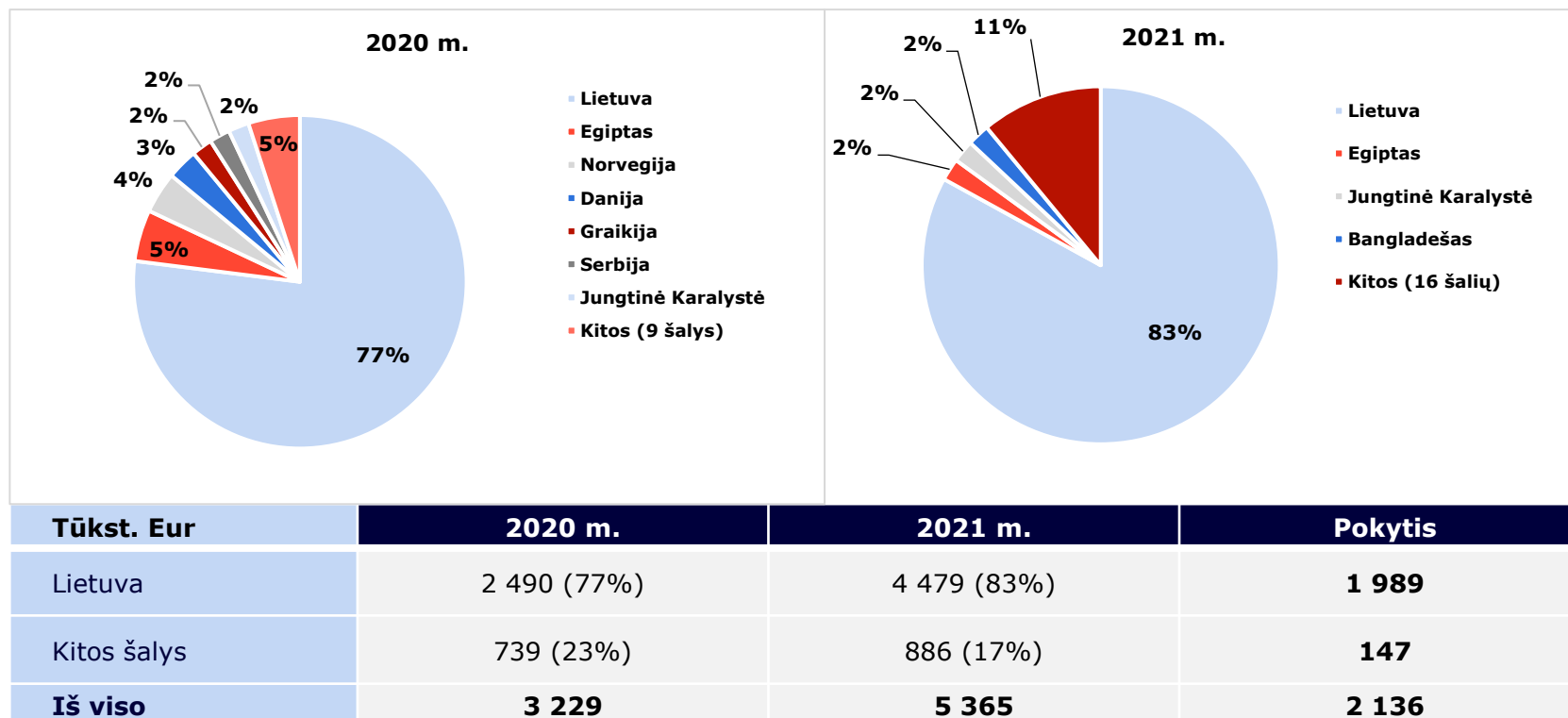


NRD CS pajamos 2021 metais lyginant su 2020 metais augo 66%. Reikšmingam pajamų augimui įtakos turėjo didėjantis kibernetinio saugumo paslaugų ir technologijų poreikis, naujų ir pastovių klientų skaičius bei vykdomų ilgalaikių sutarčių kiekis

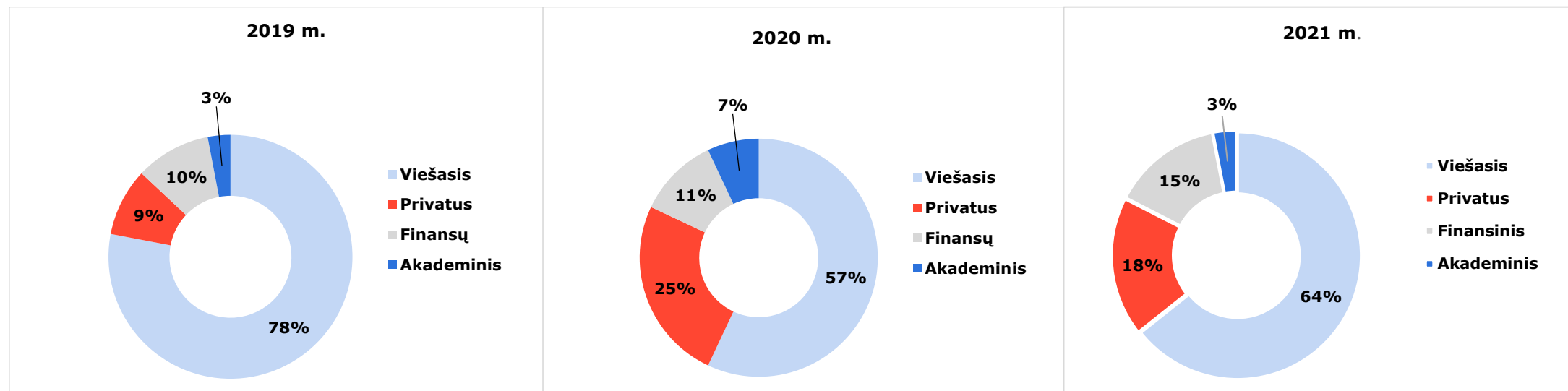
Tūkst. Eur	2017	2018	2019	2020	2021
Pajamos	3 493	3 876	2 836	3 229	5 365
EBITDA*	603	559	341	434	784

* Nuo 2019 m. pradėta taikyti TFAS16, kuris darė įtaką EBITDA dydžiui, todėl 2017-2018 m. ir 2019-2021 m. periodų EBITDA nėra tiesiogiai palyginami.

PAJAMOS PAGAL ŠALIS, TŪKST. EUR



PAJAMOS PAGAL SEKTORIUS. ŠALIŲ SKAIČIUS



2021 m. NRD CS pardavimo pajamos iš Lietuvos augo 80%, o iš užsienio klientų – 20% lyginant su 2020 m. Nors skaičius šalių, kuriose NRD CS vykdo projektus padvigubėjo, vis dėl to pajamų augimas iš užsienio klientų buvo mažesnis nei Lietuvoje. 2021 m. veiklos vykdymo geografija išsiplėtė dėl vykdytų techninių CSIRT mokymų kartu su Northern Ireland Co-operation Overseas organizacija.

Pastaraisiais metais buvo stebimas viešojo sektoriaus pajamų dalies mažėjimas, bet 2021 m. viešojo sektoriaus kliento pajamų dalis padidėjo. Lyginant su ankstesniais metais, ir toliau auga pajamų dalis iš finansinio sektoriaus.

COVID-19 PANDEMIJOS POVEIKIO ATSKLEIDIMAS

Bendrovė ir jos įmonių grupė nepatyrė reikšmingos įtakos dėl COVID-19 viruso sukeltos pandemijos. Atsižvelgiant į tai, kad „INVL Technology“ ir jos valdomos įmonės operacijas gali vykdyti nuotoliniu būdu, šių įmonių veikla ataskaitiniu laikotarpiu iki birželio 30 d. galiojusio visuotinio karantino metu nebuvo sutrikdyta. Vis tik dėl COVID-19 pandemijos 2021 m. sumenko tam tikrų Bendrovės valdomų įmonių pajamos iš veiklos užsienio rinkose, nes atokesnėse pasaulio rinkose IT paslaugų paklausa buvo sumažėjusi.

SVARBI INFORMACIJA DĖL UŽDARO TIPO INVESTICINĖS BENDROVĖS (UTIB) „INVL TECHNOLOGY“

- Investicijos į uždaro tipo investicinės bendrovės (toliau – UTIB) akcijas yra susijusios su investicine rizika. Bendrovės akcijų vertė gali ir kilti, ir kristi, Jūs galite atgauti mažiau nei investavote ar net prarasti visas investuotas lėšas. Praeities rezultatai parodo tik bendrovės akcijų vertės pokyčius per buvusį laikotarpį. Praeities rezultatai negarantuoja ateities rezultatų.
- Pateikiama informacija neapima visos bendrovės atskleistos informacijos ir turėtų būti skaitoma kartu su bendrovės viešai skelbiama finansine informacija. Pateikti finansiniai duomenys turi būti vertinami kartu su finansinėmis ataskaitomis. Pateikti duomenys atspindi praėjusio laikotarpio situaciją, o praėjusio laikotarpio rezultatai nėra patikimas būsimų rezultatų rodiklis.
- UTIB negarantuoja investicijų pelningumo. UTIB akcijų naujausias vertes galite rasti puslapyje www.invltechnology.lt.
- Prieš priimdami sprendimą investuoti, turite patys ar padedami investicijų konsultantų įvertinti pasirinkto UTIB investavimo strategiją, taikomus mokesčius, visas su investavimu susijusias rizikas bei atidžiai perskaityti UTIB prospektą, taisykles ir pagrindinės informacijos investuotojams dokumentą. Su šiais dokumentais galite susipažinti puslapyje www.invltechnology.lt.
- Visa išdėstyta informacija yra reklaminio – informacinio pobūdžio ir negali būti interpretuojama kaip rekomendacija, pasiūlymas ar kvietimas investuoti į UTIB akcijas. Bendrovė nėra atsakinga už bet kokius trečiųjų asmenų sprendimus, priimtus vadovaujantis tik šiame pristatyme pateikta informacija, ir neprisiima atsakomybės už išlaidas, tiesioginius ir netiesioginius nuostolius, patirtus pasinaudojus tik šia informacija. Pateikiama informacija negali būti jokio vėliau sudaryto sandorio pagrindas. Nors šios reklaminio pobūdžio informacijos turinys yra pagrįstas šaltiniais, kurie yra laikomi patikimais, bendrovė nėra atsakinga už šios informacijos netikslumus, pasikeitimus, taip pat ir nuostolius, kurių gali atsirasti, kai investicijos grindžiamos šia informacija.
- Investuotojo į UTIB teisė pareikalauti išpirkti jam priklausančias akcijas yra apribota.

DĖKOJU UŽ DĖMESĮ

INVL TECHNOLOGY

Gynėjų g. 14, 01109

Vilnius, Lietuva

www.invltechnology.lt

info@invltechnology.lt

