

The logo consists of the letters 'INVL' in a white, bold, sans-serif font, set against a dark blue square background.

# TECHNOLOGY

Specialiosios uždarojo tipo privataus kapitalo investicinės bendrovės

„INVL Technology“ 2017 m. šešių mėn. veiklos rezultatai ir 2017 m. šešių mėn. neauditotos tarpinės sutrumpintos finansinės ataskaitos,

parengtos pagal tarptautinius finansinės atskaitomybės standartus, priimtus taikyti Europos Sąjungoje

## PAGRINDINĖ INFORMACIJA

### Valdymas

Nuo 2016 m. liepos 14 d. Lietuvos bankui išdavus uždarojo tipo investicinės bendrovės (UTIB) licenciją „INVL Technology“ valdymas perduotas valdymo įmonei UAB „INVL Asset Management“, kodas 126263073.

### Adresas ir įmonės kodas


Registracijos adresas:  
Gynėjų g. 14, LT-01109  
Vilnius,  
Lietuva

Įmonės kodas 300893533

### Bankai

AB SEB bankas

Šią finansinę atskaitomybę pasirašė ir patvirtino išleidimui 2017 m. rugpjūčio 28 d. valdymo įmonė.



---

Kazimieras Tonkūnas  
„INVL Technology“ investicinio komiteto  
pirmininkas



---

Justina Kontenienė  
„INVL Asset Management“ vyr. buhalterė

### Tarpinė bendrųjų pajamų ataskaita

	Pastabos	2017 m. I	2016 m. I	2017 m. II	2016 m. II
		pusm.	pusm.	ketv.	ketv.
		Neauditauta	Neauditauta	Neauditauta	Neauditauta
Grynasis finansinio turto tikrosios vertės pokytis	3	(101)	(61)	264	(125)
Dividendų pajamos	5	329	-	329	-
Palūkanų pajamas	5	34	1	11	-
Kitos pajamos		-	97	-	19
<b>Pajamų iš viso</b>		<b>262</b>	<b>37</b>	<b>604</b>	<b>(106)</b>
Išmokos darbuotojams		-	(185)	-	(100)
Kitos sąnaudos		(241)	(169)	(125)	(102)
<b>Veiklos sąnaudų iš viso</b>		<b>(241)</b>	<b>(354)</b>	<b>(125)</b>	<b>(202)</b>
<b>Veiklos pelnas (nuostolis)</b>		<b>21</b>	<b>(317)</b>	<b>479</b>	<b>(308)</b>
Finansinės veiklos sąnaudos		-	-	-	-
<b>Ataskaitinio laikotarpio pelnas (nuostolis) prieš apmokestinimą</b>		<b>21</b>	<b>(317)</b>	<b>479</b>	<b>(308)</b>
Pelno mokesčio pajamos (sąnaudos)	6	-	(1)	-	(1)
<b>Ataskaitinio laikotarpio pelnas (nuostolis)</b>		<b>21</b>	<b>(318)</b>	<b>479</b>	<b>(309)</b>
Grynosios kitos bendrosios ataskaitinio laikotarpio pajamos po mokesčių		-	-	-	-
<b>ATASKAITINIO LAIKOTARPIO BENDRŲJŲ PAJAMŲ, IŠ VISO, ATĖMUS PELNO MOKESTĮ</b>		<b>21</b>	<b>(318)</b>	<b>479</b>	<b>(309)</b>
Priskirtinos:					
- Bendrovės kontroliuojantiems akcininkams		21	(318)	479	(309)
Paprastasis ir sumažintas pelnas (nuostolis), tenkantis akcijai (EUR)	7	0,002	(0,026)	0,039	(0,025)

## Tarpinė finansinės būklės ataskaita

	Pastabos	2017 m. birželio 30 d. Neauditauta	2016 m. gruodžio 31 d.
<b>TURTAS</b>			
<b>Ilgalaikis turtas</b>			
Ilgalaikis materialusis ir nematerialusis turtas		-	-
Finansinis turtas, apskaitomas tikrąja verte, kurios pasikeitimai pripažįstami pelnu ar nuostoliais	3	16.595	16.696
Atidėtojo pelno mokesčio turtas		-	-
<b>Ilgalaikio turto iš viso</b>		<b>16.595</b>	<b>16.696</b>
<b>Trumpalaikis turtas</b>			
Iš pirkėjų ir kitos gautinos sumos ir suteiktos paskolos		35	27
Išankstiniai apmokėjimai ir ateinančių laikotarpių sąnaudos		-	-
Pinigai ir pinigų ekvivalentai	4	3.225	3.128
<b>Trumpalaikio turto iš viso</b>		<b>3.260</b>	<b>3.155</b>
<b>Turto iš viso</b>		<b>19.855</b>	<b>19.851</b>
<b>NUOSAVAS KAPITALAS IR ĮSIPAREIGOJIMAI</b>			
<b>Nuosavas kapitalas</b>			
Įstatinis kapitalas		3.531	3.531
Akcijų priedai		8.268	8.268
Rezervai		10.154	10.154
Nepaskirstytasis pelnas		(2.204)	(2.225)
<b>Nuosavo kapitalo iš viso</b>		<b>19.749</b>	<b>19.728</b>
<b>Įsipareigojimai</b>			
<b>Ilgalaikių įsipareigojimų iš viso</b>			
<b>Trumpalaikiai įsipareigojimai</b>			
Prekybos skolos		1	1
Su darbo santykiais susiję įsipareigojimai		-	-
Kiti trumpalaikiai įsipareigojimai		105	122
<b>Trumpalaikių įsipareigojimų iš viso</b>		<b>106</b>	<b>123</b>
<b>Įsipareigojimų iš viso</b>		<b>106</b>	<b>123</b>
<b>Nuosavo kapitalo ir įsipareigojimų iš viso</b>		<b>19.855</b>	<b>19.851</b>

## Tarpinė pinigų srautų ataskaita

	Pastabos	2017 m. I	2016 m. I
		pusm. neaudituota	pusm. neaudituota
<b>Pagrindinės veiklos pinigų srautai</b>			
Ataskaitinio laikotarpio grynasis pelnas (nuostolis)		21	(318)
<b>Nepiniginiai srautai:</b>			
Finansinės veiklos eliminavimas		34	-
Dividendų (pajamos)	5	(329)	-
Palūkanų (pajamos)	5	(34)	(1)
Palūkanų sąnaudos		-	-
Nusidėvėjimas ir amortizacija		-	1
Finansinio turto grynasis tikrosios vertės pokytis	3	101	61
Pelno mokesčio (pajamos) sąnaudos	6	-	1
		<b>(207)</b>	<b>(256)</b>
Apyvartinio kapitalo pasikeitimai:			
Investicijų (įsigijimas) perleidimas		-	(3.688)
Iš pirkėjų ir kitų gautinų sumų sumažėjimas (padidėjimas)		(8)	295
Kito trumpalaikio turto sumažėjimas (padidėjimas)		-	1
Mokėtinų sumų padidėjimas (sumažėjimas)		(17)	(42)
Gauti dividendai	3	329	-
Kitų trumpalaikių įsipareigojimų padidėjimas (sumažėjimas)		-	(37)
<b>Pagrindinės veiklos pinigų srautai</b>		<b>97</b>	<b>(3.727)</b>
(Sumokėtas) pelno mokestis		-	-
<b>Grynieji pagrindinės veiklos pinigų srautai</b>		<b>97</b>	<b>(3.727)</b>
<b>Investicinės veiklos pinigų srautai</b>			
Ilgalaikio turto (įsigijimas) perleidimas		-	5
Paskolų (suteikimas)		-	(155)
Suteiktų paskolų grąžinimas		-	238
<b>Grynieji investicinės veiklos pinigų srautai</b>		<b>-</b>	<b>88</b>
<b>Finansinės veiklos pinigų srautai</b>			
Pinigų srautai, susiję su akcininkais:			
Įplaukos iš platinimo		-	-
Pagal atskyrimo sąlygas gautieji pinigai		-	-
Pinigų likutis reorganizacijos metu prijungtoje bendrovėje		-	-
Pinigų srautai, susiję su kitais finansavimo šaltiniais			
Paskolų (grąžinimas)		-	-
<b>Grynieji finansinės veiklos pinigų srautai</b>		<b>-</b>	<b>-</b>
<b>Valiutos kurso pokyčio įtaka grynujų pinigų ir jų ekvivalentų likučiui</b>			
<b>Grynasis pinigų ir pinigų ekvivalentų (sumažėjimas) padidėjimas</b>		<b>97</b>	<b>(3.639)</b>
<b>Pinigai ir pinigų ekvivalentai laikotarpio pradžioje</b>		<b>3.128</b>	<b>6.994</b>
<b>Pinigai ir pinigų ekvivalentai laikotarpio pabaigoje</b>	4	<b>3.225</b>	<b>3.355</b>

UTIB „INVL TECHNOLOGY“  
 2017 M. 6 MĖNESIŲ TARPINĖS SUTRUMPINTOS FINANSINĖS ATASKAITOS  
 (tūkst. eurų, jei nenurodyta kitaip)

**Tarpinė nuosavo kapitalo pokyčių ataskaita**

	Istatinis kapitalas	Akcijų priedai	Privalomasis rezervas	Savų akcijų supirkimo rezervas	Nepaskirstytasis pelnas	Viso
<b>Likutis 2014 m. gruodžio 31 d.</b>	<b>172</b>	<b>250</b>	<b>23</b>	<b>556</b>	<b>6.846</b>	<b>7.847</b>
Reorganizacijos įtaka	1.601	(71)	(23)	(556)	3.084	4.035
Nepaskirstyto pelno perskirstymas į rezervus	-	-	177	9.800	(9.977)	-
Įplaukos iš platinimo, atėmus platinimo kaštus	1.758	8.089	-	-	-	9.847
<b>Viso sandoriai su Bendrovės akcininkais, pripažinta tiesiogiai nuosavybėje</b>	<b>3.359</b>	<b>8.018</b>	<b>154</b>	<b>9.244</b>	<b>(6.893)</b>	<b>13.882</b>
2015 m. grynasis pelnas	-	-	-	-	2.514	2.514
<b>Bendrųjų pajamų (išlaidų) iš viso</b>	<b>-</b>	<b>-</b>	<b>-</b>	<b>-</b>	<b>2.514</b>	<b>2.514</b>
<b>Likutis 2015 m. gruodžio 31 d.</b>	<b>3.531</b>	<b>8.268</b>	<b>177</b>	<b>9.800</b>	<b>2.467</b>	<b>24.243</b>
Perkėlimas į privalomąjį rezervą	-	-	177	-	(177)	-
<b>Viso sandoriai su Bendrovės akcininkais, pripažinta tiesiogiai nuosavybėje</b>	<b>-</b>	<b>-</b>	<b>177</b>	<b>-</b>	<b>(177)</b>	<b>-</b>
2016 m. grynasis nuostolis	-	-	-	-	(4.515)	(4.515)
<b>Bendrųjų pajamų (išlaidų) iš viso</b>	<b>-</b>	<b>-</b>	<b>-</b>	<b>-</b>	<b>(4.515)</b>	<b>(4.515)</b>
<b>Likutis 2016 m. gruodžio 31 d.</b>	<b>3.531</b>	<b>8.268</b>	<b>354</b>	<b>9.800</b>	<b>(2.225)</b>	<b>19.728</b>
Perkėlimas į privalomąjį rezervą	-	-	-	-	-	-
<b>Viso sandoriai su Bendrovės akcininkais, pripažinta tiesiogiai nuosavybėje</b>	<b>-</b>	<b>-</b>	<b>-</b>	<b>-</b>	<b>-</b>	<b>-</b>
2017 m. I pusmečio grynasis pelnas	-	-	-	-	21	21
<b>Bendrųjų pajamų (išlaidų) iš viso</b>	<b>-</b>	<b>-</b>	<b>-</b>	<b>-</b>	<b>21</b>	<b>21</b>
<b>Likutis 2017 m. birželio 30 d.</b>	<b>3.531</b>	<b>8.268</b>	<b>354</b>	<b>9.800</b>	<b>2.204</b>	<b>19.749</b>

## Tarpiinių sutrumpintų finansinių ataskaitų aiškinamasis raštas

### 1 Bendroji informacija

UTIB „INVL Technology“ (įmonės kodas 300893533, buvusi AB „BAIP Grupė“ toliau – Bendrovė) yra Lietuvos Respublikoje registruota uždarojo tipo investicinė bendrovė, registruota adresu Gynėjų g. 14, Vilnius, Lietuva.

2015 m. vasario 9 d. Bendrovė buvo apjungta su tuometine motinine bendrove AB „INVL Technology“ (įmonės kodas 303299817, toliau – buvusi motininė bendrovė), prijungiant ją prie AB „BAIP Grupė“.

2016 m. liepos 14 d. Lietuvos bankas Bendrovei išdavė specialaus uždarojo tipo privataus kapitalo investicinės bendrovės licenciją ir „INVL Technology“ valdymas perduotas valdymo įmonei „INVL Asset Management“.

Remiantis Bendrovės įstatais, Bendrovė vykdys veiklą iki 2026 m. liepos 14 dienos, su galimybe pratęsti veiklą dar du metus. Tapusi AB „INVL Technology“ savo veiklą tęsia kaip finansinis-strateginis investuotojas, atitinkantis investicinio subjekto sąvoką pagal TFAS nuostatas ir kartu su IT įmonių vadovais siekia investicijų vertės augimo per verslų įsigijimą, vystymą ir pardavimą. Atsižvelgiant į tai, kad Bendrovė turi investicinės bendrovės statusą, Bendrovės veikla yra prižiūrima Lietuvos banko taip suteikiant papildomą apsaugą investuotojams.

Remiantis Bendrovės įstatais, buvo suformuotas Investicinis komitetas, kuris priima sprendimus dėl Bendrovės veiklos ir kontroliuoja jos investicijas. Investicinis komitetas susideda iš 4 (keturių) Valdymo įmonės atstovų (darbuotojų, Valdymo įmonės valdančių organų narių, kitų asmenų, paskirtų Valdymo įmonės valdybos). Investicinio komiteto pritarimas yra būtinas visiems Bendrovės investicijų įsigijimams ir pardavimams.

Bendrovė veikia kaip į stambaus verslo ir valstybinius segmentus orientuotas IT įmonių klasteris, kurio 4 pagrindinės veiklos sritys yra: verslo klimato gerinimas ir e. valdymas, IT infrastruktūra, kibernetinė sauga ir sprendimai IT imlioms pramonės šakoms. UTIB „INVL Technology“ yra investavusi į įmones Lietuvoje, Estijoje, Moldovoje, Norvegijoje, Tanzanijoje, Ruandoje, Ugandoje ir Bangladeše.

Bendrovė taip pat pasirašė depozitoriumo paslaugų sutartį su AB SEB banku, kuris veikia kaip Bendrovės turto depozitoriumas.

Bendrovės įstatinį kapitalą sudaro 12.175.321 paprastųjų vardinių 0,29 euro nominalios vertės akcijos. Visos Bendrovės akcijos yra pilnai apmokėtos. Portfelio įmonės Bendrovės akcijų neturi. Bendrovės akcininkais 2017 m. birželio 30 d. buvo:

	Turimų akcijų skaičius	Įstatinio kapitalo dalis (%)
UAB „LJB INVESTMENTS“	2.424.152	19,91%
AB „INVALDA INVL“	1.691.737	13,90%
Irena Ona Mišeikienė	1.466.421	12,04%
AB „Lietuvos draudimas“	909.090	7,47%
Kazimieras Tonkūnas	675.452	5,55%
Alvydas Banys	618.745	5,08%
Kiti	4.389.724	36,05%
<b>Iš viso</b>	<b>12.175.321</b>	<b>100%</b>

Bendrovės akcijos nuo 2014 m. birželio 4 d. įtrauktos į NASDAQ OMX Vilnius Baltijos Papildomąjį prekybos sąrašą.

### 2 Parengimo pagrindas ir apskaitos principai

2017 m. 6 mėnesių tarpinės sutrumpintos finansinės ataskaitos parengtos remiantis TAS 34 „Tarpinė finansinė atskaitomybė“.

Tarpinės sutrumpintos finansinės ataskaitos neapima visų atskleidimų, reikalaujamų metinėse finansinėse ataskaitose ir turėtų būti skaitomos kartu su 2016 m. gruodžio 31 d. metinėmis finansinėmis ataskaitomis.

#### 2.1 Pagrindiniai apskaitos principai

Tarpinės sutrumpintos finansinės ataskaitos yra parengtos pagal apskaitos principus, kurie taikyti rengiant 2016 m. Bendrovės metines finansines ataskaitas.

#### 2.2 Apskaitiniai įvertinimai

Bendrovė daro apskaitinius vertinimus ir sprendimus, kurie įtakos skelbiamas turto ir įsipareigojimų sumas per ateinančius finansinius metus. Šie vertinimai ir sprendimai yra nuolatos peržiūrimi ir remiasi istorine patirtimi bei kitais veiksniais, įskaitant esamomis aplinkybėmis pagrįstus ateities lūkesčius. Atlikti apskaitiniai vertinimai ne visada atitinka faktinius rezultatus.

**UTIB „INVL TECHNOLOGY“**  
**2017 M. 6 MĖNESIŲ TARPINĖS SUTRUMPINTOS FINANSINĖS ATASKAITOS**  
 (tūkst. eurų, jei nenurodyta kitaip)

Vertinimai ir prielaidos, kurių rizika yra reikšminga ir kurie per ateinančius finansinius metus gali pareikalauti turto ar įsipareigojimų apskaitinių verčių reikšmingo koregavimo, yra aptariami toliau.

*Investicijų, kuriomis neprekiuojama likvidžiose rinkose tikroji vertė*

Vertybinių popierių, kuriais neprekiuojama likvidžiose rinkose, tikroji vertė nustatoma naudojant vertinimo modelius, iš kurių svarbiausi yra pajamų daugikliai, diskontuoti pinigų srautai ir paskutiniai palyginamieji sandoriai. Bendrovėje naudojami tikrosios vertės nustatymo modeliai yra periodiškai peržiūrimi ir lyginami su istoriniais rezultatais, siekiant užtikrinti jų patikimumą.

Detali informacija apie naudotus 3 lygio tikrosios vertės nustatymo metodus ir įvesties duomenis pateikta 3-oje pastaboje.

*Investicinio subjekto statusas*

Vadovybė periodiškai tikrina, ar Bendrovė atitinka visus nurodytus investiciniam subjektui keliamus reikalavimus. Tuo pačiu vadovybė įvertina Bendrovės veiklos tikslus (žr. 1 pastabą), investavimo strategiją, pajamų prigimtį ir tikrosios vertės modelius. Vadovybės vertinimu nuo Bendrovės įsteigimo dienos iki finansinių ataskaitų sudarymo Bendrovė atitiko visus investicinio subjekto kriterijus.

**3 Finansinis turtas, apskaitomas tikrąja verte, kurios pasikeitimai pripažįstami pelnu ar nuostoliais**

Bendrovė naudoja šią hierarchiją nustatydamą ir atskleisdama tikrąją finansinių priemonių vertę pagal vertinimo metodą:

- 1 lygis: kotiruojama (nekoreguota) kaina aktyviose rinkose identiškam turtui ar įsipareigojimams;
- 2 lygis: kiti metodai, kurių įvesties duomenys, turintys didelę įtaką fiksuojamai tikrajai vertei, tiesiogiai arba netiesiogiai remiasi informacija, esančia rinkoje;
- 3 lygis: metodai, kurių įvesties duomenys, turintys didelę įtaką fiksuojamai tikrajai vertei, nesiremia informacija, esančia rinkoje.

Bendrovės ilgalaikį turtą apskaitomą tikrąja verte, kurios pasikeitimai pripažįstami pelnu arba nuostoliais, sudarė turtas, pagal vertinimą priklausantis 3 tikrosios vertės lygiui. Bendrovė neturi jokių 1 ir 2 tikrosios vertės lygio priemonių.

Bendrovės tiesiogines ir netiesiogines investicijas į nekonsoliduojamas dukterines įmones, toliau vadinamas portfelio įmonėmis, 2017 m. birželio 30 d. sudarė:

<b>Pavadinimas</b>	<b>Registracijos šalis</b>	<b>Bendrovės tiesiogiai/netiesiogiai valdomų akcijų (balsų) dalis (%)</b>	<b>Veiklos pobūdis</b>
UAB „Informatikos pasaulis“	Lietuva	100	Veiklos nevykdo (likviduojama)
UAB „Vitma“	Lietuva	100	Investavimas į IT įmones
UAB BAIP*	Lietuva	100	Informacinių technologijų sprendimai
UAB „Acena“**	Lietuva	100	Informacinių technologijų sprendimai
„Norway Registers Development“ AS	Norvegija	100	Informacinių technologijų sprendimai
UAB „NRD“**	Lietuva	76,50	Informacinių technologijų sprendimai
„Norway Registers Development East Africa“ Ltd*	Tanzanija	70	Informacinių technologijų sprendimai
UAB „Etronika“**	Lietuva	90	Informacinių technologijų sprendimai
„Norway Registers Development Rwanda“ Ltd*	Ruanda	100	Informacinių technologijų sprendimai
Infobank Uganda Ltd*	Uganda	30	Informacinių technologijų sprendimai
UAB NRD CS	Lietuva	100	Informacinių technologijų sprendimai
UAB „Inventio“	Lietuva	100	Investavimas į IT įmones
UAB „Algoritimų sistemos“**	Lietuva	100	Informacinių technologijų sprendimai
„Andmevara“ AS	Estija	100	Informacinių technologijų sprendimai
„Andmevara“ SRL*	Moldova	100	Informacinių technologijų sprendimai
UAB „FINtime“	Lietuva	100	Finansų valdymas ir apskaita
NRD Bangladesh Ltd*	Bangladešas	100	Informacinių technologijų sprendimai

\* Šios įmonės buvo netiesiogiai Bendrovės valdomos 2017 m. birželio 30 d.

Bendrovė investicijų į portfelio įmones nepriklausomą vertinimą atlieka rengiant metinę finansinę atskaitomybę. 2016 m. gruodžio 31 d. vertinimas buvo atliktas UAB „Deloitte verslo konsultacijos“ naudojant pajamų metodą. Vadovybės vertinimu tikroji investicijų vertė buvo nustatyta teisingai, naudojant tinkamai parinktus ir investicijas teisingai atspindinčius įvesties duomenis ir rodiklius. Investicijų tikroji vertė buvo nustatyta vadovaujantis Tarptautiniais vertinimo standartais, patvirtintais Tarptautinių vertinimo standartų tarybos. Pajamų metodui buvo taikytas diskontuotų pinigų srautų metodas. Jis buvo grįstas vadovybės



**UTIB „INVL TECHNOLOGY“**  
**2017 M. 6 MĖNESIŲ TARPINĖS SUTRUMPINTOS FINANSINĖS ATASKAITOS**  
 (tūkst. eurų, jei nenurodyta kitaip)

pateiktais penkerių metų laisvų pinigų srautų projekcijomis. Laisvieji pinigų srautai buvo suskaičiuoti prie grynojo veiklos pelno po mokesčių pridėjus nusidėvėjimo sumą ir atėmus apyvartinio kapitalo pasikeitimą bei investicijas.

2017 m. pirmojo pusmečio pabaigoje „INVL Technology“ valdomos įmonės įvertintos tikraja verte, naudojant tuos pačius metodus, kurie bus taikomi ir Bendrovei tapus uždarojo tipo investicine bendrove (UTIB). Kadangi nepriklausomas vertintojas UAB „Deloitte verslo konsultacijos“ atliko „INVL Technology“ valdomų įmonių įvertinimą 2016 metų pabaigoje, iš esmės nepasikeitė rinkos sąlygos ar kitos prielaidos, naudotos vertinime, atitinkamai, skelbiant pirmojo 2017 m. pirmo pusmečio rezultatus naudojama ši vertė, ją koreguojant per laikotarpį nuo vertinimo datos uždirbta grynojo pelno ar patirtų nuostolių bei išmokų Akcininkams suma, išskyrus bendroves, įsigytas/įsteigtas 2017 metais, kurios apskaitytos įsigijimo savikaina. Pagal galiojančias paskolų sutartis su bankais Bendrovės netiesiogiai valdomos portfelio įmonės UAB „BAIP“, UAB „NRD“ ir UAB „Algoritmų sistemos“ turi gauti banko sutikimą skelbiant dividendus ar atliekant kitas išmokas akcininkams.

Per 2017 m. šios bendrovės paskelbė ir išmokėjo dividendus: UAB „Inventio“ – 329 tūkst. EUR.

**Naudojant aukščiau minimus metodus, Bendrovė nustatė tokias tikrąsias vertes:**

Įmonė	2017 m. birželio 30 d.	2016 m. gruodžio 31 d.
UAB „Vitma“**	7.778	7.710
„NRD“ grupė**	3.096	2.870
UAB „NRD CS“	1.945	1.908
UAB „Informatikos pasaulis“	-	-
UAB „Inventio“***	2.897	3.222
UAB „FINtime“	287	253
„Andmevara“ AS	592	733
<b>Viso</b>	<b>16.595</b>	<b>16.696</b>

\*apima UAB BAIP ir UAB „Acena“

\*\*apima visas NRD grupės įmones

\*\*\*apima UAB „Algoritmų sistemos“

Lentelėje pateiktas 3 lygio finansinių priemonių judėjimas per 2017 m. pirmą pusmetį:

<b>Pradinis likutis</b>	<b>16.696</b>
Pelnas (nuostoliai) pripažįstami pelno (nuostolių) ataskaitoje	(101)
<b>Galutinis likutis</b>	<b>16.595</b>
<b>Nerealizuoto pelno ar nuostolio už ataskaitinį laikotarpį pokytis, pripažintas pelno (nuostolių) ataskaitoje turtui, valdomam ataskaitinio laikotarpio pabaigoje</b>	<b>(101)</b>

**2016 m. gruodžio 31 d**

Pagal galiojančias paskolos sutartis su AB DNB banku Bendrovės netiesiogiai valdomos dukterinės įmonės UAB BAIP ir UAB „NRD“ turi gauti banko sutikimą skelbiant dividendus ar atliekant kitas išmokas akcininkams.

Kitos Bendrovės dukterinės įmonės 2016 m. gruodžio 31 d. neturėjo jokių reikšmingų apribojimų dėl dividendų išmokėjimo Bendrovei iš nekonsoliduojamų dukterinių įmonių ar Bendrovės suteiktų paskolų nekonsoliduojamoms dukterinėms įmonėms sugrąžinimo. Dėl Bendrovės dukterinių įmonių tikrosios vertės pokyčių Bendrovė gali patirti nuostolių.

Lentelėje pateiktas 3 lygio finansinių instrumentų judėjimas per 2016 metus:

<b>Pradinis likutis 2016 m. sausio 1 d.</b>	<b>16.955</b>
Papildomi įnašai į įstatinį kapitalą*	3.090
Įsigijimai per metus	664
Pelnas (nuostoliai) pripažįstami pelno (nuostolių) ataskaitoje	(4.013)
<b>Galutinis likutis 2016 m. gruodžio 31 d.</b>	<b>16.696</b>
<b>Nerealizuotas pelnas ar nuostoliai už ataskaitinį laikotarpį, pripažinti pelno (nuostolių) ataskaitoje turtui, valdomam ataskaitinio laikotarpio pabaigoje</b>	<b>(4.013)</b>

\*2016 m., papildomi įnašai į įstatinį kapitalą susidarė iš dukterinės bendrovės UAB „Inventio“ įstatinio kapitalo didinimo UAB „Algoritmų sistemos“ įsigijimui, UAB „FINtime“ įsteigimo bei dukterinės bendrovės AS Norway Registers Development įstatinio kapitalo didinimo.

Didžiausias perkainojimo nuostolis buvo 3.764 tūkst. eurų, perkainojus Vitmos grupę, veikiančią IT infrastruktūros srityje. IT infrastruktūros srities pajamos 2016 m. siekė 11.100 tūkst. eurų, tuo tarpu 2015 m. jos siekė 12.149 tūkst. eurų. EBITDA ir grynasis pelnas šioje srityje 2016 metais mažėjo dėl išaugusių tarptautinės plėtros kaštų ir vienkartinį išlaidų. 2016 m. EBITDA

**UTIB „INVL TECHNOLOGY“**  
**2017 M. 6 MĖNESIŲ TARPINĖS SUTRUMPINTOS FINANSINĖS ATASKAITOS**  
(tūkst. eurų, jei nenurodyta kitaip)

siekė 373 tūkst. eurų ir grynas nuostolis buvo 107 tūkst. eurų, lyginant su 1.273 tūkst. eurų EBITDA ir 998 tūkst. eurų grynuoju pelnu 2015 metais. Per 2016 metus BAIP patyrė vienkartinę 332 tūkst. eurų išlaidas (įskaitant susijusias teisine išlaidas) dėl neteisėtų bendrovės paslaugų teikėjų veiksmų. Bendrovė sustiprino kontrolę ir procedūras, siekiant išvengti tokios situacijos ateityje ir planuoja reikalauti atlyginti patirtą žalą. Srities įmonių rezultatus taip pat lėmė neprasidėjusi nauja ES struktūrinių fondų investicijų programa, dėl ko 2016 m. mažėjo IT paslaugų paklausa viešajame sektoriuje. Tikimasi, kad pirkimai pagal šiuo metu ruošiamą naują ES programą prasidės dar šių metų pabaigoje. Baltijos šalių viešajame sektoriuje negautas pajamas 2016 m. kompensavo tarptautinė veikla bei didžiųjų verslo klientų – bankų, mažmeninės prekybos tinklų – ilgalaikio aptarnavimo sutartys. Bendrovės turimų investicijų tikrąją vertę nustatė UAB „Deloitte verslo konsultacijos“. Žemiau pateikiamoje lentelėje yra pateikiami investicijų į dukterines įmones tikrosios vertės (3 lygis) vertinimo metodai, naudoti įvesties duomenys ir jautrumo analizė įvesties duomenų pokyčiams:

Įmonė	Vertė, tūkst. eurų	Vertinimo modelis	Naudoti įvesties duomenys	Naudota reikšmė	Tikėtinas reikšmės pasikeitimas	Vertės pasikeitimas
UAB „Vitma“	7.710	Diskontuoti pinigų srautai	Vidutinė svertinė kapitalo kaina	9,4%	-/+ 0,5 %	575 / (500)
			Ilgalaikio augimo procentas	2,0%	-/+ 0,5 %	(413) / 477
			Laisvi pinigų srautai	-	-/+ 10 %	(674) / 674
			Nuolaida dėl rinkos likvidumo trūkumo	9,8%	-/+ 2 %	148 / (148)
			5 metų pajamų augimo prognozė	-	-/+ 0,5 %	(285) / 290
NRD grupė	2.870	Diskontuoti pinigų srautai	Vidutinė svertinė kapitalo kaina	12,5%	-/+ 0,5 %	155 / (140)
			Ilgalaikio augimo procentas	2,0%	-/+ 0,5 %	(103) / 113
			Laisvi pinigų srautai	-	-/+ 10 %	(293) / 293
			Nuolaida dėl rinkos likvidumo trūkumo	9,8%	-/+ 2 %	63 / (63)
			5 metų pajamų augimo prognozė	-	-/+ 0,5 %	(53) / 54
UAB NRD CS	1.908	Diskontuoti pinigų srautai	Vidutinė svertinė kapitalo kaina	10,9%	-/+ 0,5 %	107 / (95)
			Ilgalaikio augimo procentas	2,0%	-/+ 0,5 %	(73) / 82
			Laisvi pinigų srautai	-	-/+ 10 %	(153) / 153
			Nuolaida dėl rinkos likvidumo trūkumo	12,7%	-/+ 2 %	43 / (43)
			5 metų pajamų augimo prognozė	-	-/+ 0,5 %	(32) / 33
AS Andmevara	733	Diskontuoti pinigų srautai	Vidutinė svertinė kapitalo kaina	9,7%	-/+ 0,5 %	43 / (38)
			Ilgalaikio augimo procentas	2,0%	-/+ 0,5 %	(30) / 34
			Laisvi pinigų srautai	-	-/+ 10 %	(53) / 53
			Nuolaida dėl rinkos likvidumo trūkumo	9,8%	-/+ 2 %	16 / (16)
			5 metų pajamų augimo prognozė	-	-/+ 0,5 %	(14) / 14
UAB „Inventio“	3.222	Diskontuoti pinigų srautai	Vidutinė svertinė kapitalo kaina	9,8%	-/+ 0,5 %	161 / (141)
			Ilgalaikio augimo procentas	2,0%	-/+ 0,5 %	(111) / 127
			Laisvi pinigų srautai	-	-/+ 10 %	(248) / 248
			Nuolaida dėl rinkos likvidumo trūkumo	9,8%	-/+ 2 %	65 / (65)
			5 metų pajamų augimo prognozė	-	-/+ 0,5 %	(45) / 46
UAB „FINtime“	253	Grynųjų aktyvų vertė	N/A	N/A	N/A	N/A
<b>Viso:</b>	<b>16.696</b>					

Tikroji vertė buvo pagrįsta remiantis diskontuotų pinigų srautų metodu, kuris buvo pasirinktas išorinio vertintojo kaip geriausiai atspindintis įmonių vystymosi potencialą, išskyrus UAB „FINtime“, kur buvo naudojamas grynųjų aktyvų vertės metodas. Šis metodas pasirinktas, nes šiuo metu nesitikima, kad Bendrovė generuos reikšmingus laisvus pinigų srautus. Dėl riboto palyginamųjų bendrovių ir sandorių skaičiaus pasirinkimo, trūkstamos patikimos rinkos informacijos ir riboto palyginamumo su kitomis įmonėmis, palyginamųjų listinguojamų bendrovių ir palyginamųjų sandorių metodai buvo naudojami kaip papildoma analizė ir vertinimo ataskaitoje buvo pateikti kaip pavyzdžiai.

Vadovybės parengti 5-erių metų (2017 – 2021 metų) prognozuojami pinigų srautai buvo naudojami kaip pagrindas pajamų metodui. Laisvieji pinigų srautai buvo suskaičiuoti prie veiklos pelno po mokesčių pridėjus ilgalaikio materialiojo ir nematerialiojo

**UTIB „INVL TECHNOLOGY“**  
**2017 M. 6 MĖNESIŲ TARPINĖS SUTRUMPINTOS FINANSINĖS ATASKAITOS**  
 (tūkst. eurų, jei nenurodyta kitaip)

turto nusidėvėjimo sumą, pridėjus ar atėmus apyvartinio kapitalo pasikeitimą bei atėmus investicijas į ilgalaikį turtą, gautą vertę koreguojant perteklinio turto/įsipareigojimų vertėmis ir nuolaida dėl rinkos likvidumo trūkumo. Vertinimo proceso metu vertintojas analizavo kiekvienos bendrovės balansą ir nustatė turtą ir įsipareigojimus, kurie gali būti vertinami kaip perteklinis turtas (pvz. didesnis nei reikalingas normalizuotas grynasis apyvartinis kapitalas, perteklinis pinigų likutis, paskolos susijusioms šalims) ir gautos paskolos ar juos atitinkantys straipsniai; jie buvo koreguojami nustatant Bendrovės nuosavybės vertę.

Vadovybės vertinimu tikroji vertė buvo nustatyta teisingai, naudojant tinkamai parinktus ir investicijas teisingai atspindinčius įvesties duomenis ir rodiklius.

**4 Pinigai ir pinigų ekvivalentai**

Visus Bendrovės pinigus ir pinigų ekvivalentus sudarė lėšos atsiskaitomosiose sąskaitose.

**5 Pajamos**

<b>Pajamų komponentai</b>	<b>2017 m. I pusm.</b>	<b>2016 m. I pusm.</b>
Palūkanų pajamos	34	1
Dividendų pajamos	329	-
<b>Pajamos, apskaitytos pelno (nuostolių) ataskaitoje</b>	<b>363</b>	<b>1</b>

**6 Pelno mokestis**

Atsižvelgiant į Lietuvos Respublikos Pelno mokesčio įstatymo nuostatas, uždaro tipo investicinės bendrovės, veikiančios pagal Lietuvos Respublikos Kolektyvinio investavimo subjektų nuostatas, nėra apmokestinamos pelno mokesčiu.

	<b>2017 m. I pusm.</b>	<b>2016 m. I pusm.</b>
<b>Pelno mokesčio pajamų (sąnaudų) komponentai</b>		
Atidėtojo pelno mokesčio (pajamos) išlaidos	-	1
<b>Pelno mokesčio išlaidos (pajamos), apskaitytos pelno (nuostolių) ataskaitoje</b>	<b>-</b>	<b>1</b>

**7 Pelnas, tenkantis vienai akcijai**

Paprastasis pelnas, tenkantis vienai akcijai, apskaičiuojamas dalijant patronuojančios įmonės akcininkams priskiriamą grynąjį metų pelną iš per metus išleistų paprastųjų akcijų svertinio vidurkio.

2017 m. I pusm. išleistų akcijų svertinis vidurkis:

<b>Svertinio vidurkio apskaičiavimas 2017 m. I pusm.</b>	<b>Akcijų skaičius (tūkst.)</b>	<b>Nominali vertė (eurais)</b>	<b>Išleistos/180 (dienos)</b>	<b>Svertinis vidurkis (tūkst.)</b>
2016 m. gruodžio 31 d. išleistos akcijos	12.175	0,29	180/180	12.175
2017 m. birželio 30 d. išleistos akcijos	<b>12.175</b>	<b>0,29</b>		<b>12.175</b>

Vienai akcijai tenkančiam paprastajam pelnui apskaičiuoti naudoti tokie pelno ir akcijų duomenys:

	<b>2017 m. I pusm.</b>
Patronuojančios įmonės akcininkams priskiriami grynieji (nuostoliai) pelnas (tūkst. eurų)	21
Išleistų paprastųjų akcijų svertinis vidurkis (tūkst.)	12.175
<b>Paprastasis pelnas (nuostoliai), tenkantys vienai akcijai (eurų)</b>	<b>0,002</b>

**UTIB „INVL TECHNOLOGY“**  
**2017 M. 6 MĖNESIŲ TARPINĖS SUTRUMPINTOS FINANSINĖS ATASKAITOS**  
 (tūkst. eurų, jei nenurodyta kitaip)

**8 Susijusių šalių sandoriai**

Bendrovės sandoriai su kitomis susijusiomis šalimis per 2016 m. pirmąjį pusmetį ir susiję likučiai 2016 m. birželio 30 d.:

<b>Bendrovė</b>	<b>Pajamos iš susijusių šalių</b>	<b>Įsigijimai iš susijusių šalių</b>	<b>Gautinos sumos iš susijusių šalių</b>	<b>Mokėtinos sumos susijusioms šalims</b>
<i>Bendrovės vadovybė</i>				
Turto nuoma	-	7	-	-
	-	7	-	-
<i>AB „INVL Technology“ portfelio bendrovės</i>				
Paskolos	1	-	-	-
Dividendai	-	-	-	-
Palūkanos	-	-	-	-
Valdymo ir apskaitos paslaugos	93	6	-	-
Kita veikla	6	11	-	2
	<b>100</b>	<b>17</b>	-	<b>2</b>

Bendrovės sandoriai su kitomis susijusiomis šalimis per 2017 m. pirmąjį pusmetį ir susiję likučiai 2017 m. birželio 30 d.:

<b>Bendrovė</b>	<b>Pajamos iš susijusių šalių</b>	<b>Įsigijimai iš susijusių šalių</b>	<b>Gautinos sumos iš susijusių šalių</b>	<b>Mokėtinos sumos susijusioms šalims</b>
<i>Bendrovės vadovybė</i>				
Turto nuoma	-	-	-	-
	-	-	-	-
<i>AB „INVL Technology“ portfelio bendrovės</i>				
Paskolos	-	-	-	-
Palūkanos	34	-	35	-
Dividendai	329	-	-	-
Valdymo ir apskaitos paslaugos	-	-	-	-
Kita veikla	-	3	-	-
	<b>363</b>	<b>3</b>	<b>35</b>	-
<i>AB „Invalda INVL“ grupės bendrovės</i>				
Paskolos	-	-	-	-
Veiklos išlaidos	-	201	-	97
	-	<b>201</b>	-	<b>97</b>

**9 Informacija pagal segmentus**

Informacija apie verslo segmentus atskleidžiama vadovaujantis tuo pačiu metodu, kuris naudojamas teikiant informaciją pagrindiniam Bendrovėje sprendimus priimančiam asmeniui. Pagrindinis sprendimus priimančias asmuo, atsakingas už išteklių paskirstymą ir verslo segmentų veiklos rezultatų įvertinimą, yra Valdymo įmonės Investicinis komitetas, kuris priima strateginius sprendimus. Visa finansinė informacija, įskaitant pelną, turtą ir įsipareigojimus, yra analizuojami kaip vienas – investicijų į informacinių technologijų įmones – segmentas. Todėl detalesnės analizės šiose finansinėse ataskaitose nėra.

Per 2017 m. I pusmetį verslo segmentai nepasikeitė.

## 10 Finansinis rizikos valdymas

### 10.1 Finansinės rizikos veiksniai

Vykdydama rizikos valdymą, Bendrovė, pagrindinį dėmesį skiria finansinei (kredito, likvidumo, rinkos, užsienio valiutos ir palūkanų normos), veiklos ir teisinei rizikoms. Pagrindinis finansinės rizikos valdymo tikslas yra nustatyti rizikos ribas ir vėliau užtikrinti, kad rizikos mastas šių ribų neviršytų. Vykdydant veiklos ir teisinės rizikos valdymą, siekiama užtikrinti tinkamą vidaus taisyklių funkcionavimą tam, kad veiklos ir teisinė rizikos būtų sumažintos.

Bendrovės finansinius įsipareigojimus sudarė prekybos skolos. Bendrovė turi įvairaus finansinio turto, tačiau pagrindinę dalį Bendrovės finansinio turto sudarė finansinis turtas, apskaitomas tikraja verte, kurios pasikeitimai pripažįstami pelnu ar nuostoliais, susidedantis iš investicijų į nekonsoliduojamas portfelio įmones bei pinigai ir pinigų ekvivalentai, gauti viešo siūlymo metu.

Bendrovė yra valdoma taip, kad pagrindinės jos investicijos veiktų nepriklausomai viena nuo kitos. Taip yra diversifikuojama veiklos rizika ir sudaromos sąlygos parduoti bet kurį valdomą verslą, nesukuriant rizikos Bendrovei.

Bendrovės veiklos tikslas yra uždirbti vidutinio laikotarpio ir ilgalaikę grąžą iš investicijų į kruopščiai atrinktas nelistinguojamas privačias įmones, veikiančias informacinių technologijų sektoriuje.

Pagrindinės iš finansinių priemonių kylančios rizikos yra rinkos rizika (įskaitant užsienio valiutos riziką, pinigų srautų ir tikrosios vertės palūkanų normos riziką, kainos riziką), likvidumo rizika, palūkanų normų ir kredito rizika. Rizikos yra įvardintos ir aprašytos žemiau.

#### Kredito rizika

Kredito rizika kyla dėl pinigų ir jų ekvivalentų, taip pat dėl nesumokėtų prekybos ir kitų gautinų sumų bei negrąžintų suteiktų paskolų.

Iš prekybos ir kitų gautinų sumų, kurių terminas nėra praėjęs bei joms nėra nustatytas vertės sumažėjimas, finansinių ataskaitų sudarymo dieną nėra jokių požymių, jog skolininkai neįvykdys savo įsipareigojimų, nes gautinų sumų likučiai yra nuolat peržiūrimi. Reikšmingų sandorių, kurie vykdomi ne toje šalyje, kurioje veikia atitinkamas vienetas, Bendrovė neturi. Bendrovės visos gautinos sumos yra iš portfelio įmonių, kurių atsiskaitymo galimybes valdo pati Bendrovė.

Kredito riziką dėl kito Bendrovės finansinio turto, kurį sudaro pinigai ir pinigų ekvivalentai, Bendrovė patiria dėl prekybos partnerių įsipareigojimų nesilaikymo. Maksimali kredito rizikos suma lygi apskaitinei šių priemonių vertei ir ji buvo lygi:

#### **Nereitinguojamas turtas**

Iš pirkėjų ir kitos gautinos sumos

Suteiktos paskolos

Pinigai ir pinigų ekvivalentai

**Trumpalaikio turto iš viso**

	<b>2017 m. birželio 30 d.</b>	<b>2016 m. gruodžio 31 d.</b>
Iš pirkėjų ir kitos gautinos sumos	35	27
Suteiktos paskolos	-	-
Pinigai ir pinigų ekvivalentai	3.225	3.128
<b>Trumpalaikio turto iš viso</b>	<b>3.260</b>	<b>3.155</b>

Bendrovė naudojami tik tų bankų ir finansinių institucijų paslaugomis, kurios pačios ar jų kontroliuojančios finansinės institucijos turi aukštą kredito reitingą, nustatytą nepriklausomos reitingavimo agentūros. 2017 m. birželio 30 d. ir 2016 m. gruodžio 31 d. Bendrovė didžiąją dalį savo lėšų laikė finansų institucijose, kurios pačios nėra gavusios atskirų reitingų, tačiau jų kontroliuojančios finansinės institucijos turėjo Moody's Prime-1 reitingą.

#### Palūkanų normų rizika

Bendrovė neturi reikšmingų gautų ar išduotų paskolų, todėl nepatyrė reikšmingos palūkanų normų rizikos.

#### Kainos rizika

Bendrovės investicijos yra jautrios kainų pasikeitimo rizikai, kylančiai iš neapibrėžtumo dėl būsimosios investicijų į nelistinguojamas bendroves vertės. Siekdama valdyti kainos riziką, Bendrovė ne rečiau kaip kas ketvirtį peržiūri portfelio įmonių veiklos rezultatus ir palaiko nuolatinį ryšį su portfelio įmonių vadovybėmis verslo plėtros ir einamosios veiklos klausimais.

**UTIB „INVLT TECHNOLOGY“**  
**2017 M. 6 MĖNESIŲ TARPINĖS SUTRUMPINTOS FINANSINĖS ATASKAITOS**  
(tūkst. eurų, jei nenurodyta kitaip)

---

Kainos rizikai jautrios Bendrovės investicijos tikraja verte 2017 m. birželio 30 d. buvo 16.595 tūkst. eurų (2016 m. gruodžio 31 d. buvo 16.696 tūkst. eurų).

#### Likvidumo rizika

Bendrovės politika yra palaikyti pakankamą grynųjų pinigų ir grynųjų pinigų ekvivalentų kiekį arba užsitikrinti finansavimą atitinkamų kredito priemonių pagalba, siekiant įvykdyti savo strateginiuose planuose numatytus įsipareigojimus.

Likvidumo rizikos valdymas yra padalintas į ilgalaikį ir trumpalaikį rizikos valdymą.

Trumpalaikio likvidumo rizikos valdymo tikslas yra reguliuoti kasdienį lėšų poreikį. Kiekviena portfelio įmonė savarankiškai planuoja savo vidinius pinigų srautus. Bendrovės trumpalaikis likvidumas yra kontroliuojamas kas mėnesį tikrinant likvidumo būklę Bendrovėje.

Ilgalaikio likvidumo rizika yra kontroliuojama, analizuojant tikėtinus būsimus piniginius srautus atsižvelgiant į galimus finansavimo šaltinius. Prieš patvirtinant naują Bendrovės investavimo projektą įvertinamos galimybės pritraukti reikiamas lėšas. Vadovaudamasi kas mėnesį pateikiamomis ataskaitomis Bendrovė numato pinigines pajamas ir sąnaudas būsimam vienu metų laikotarpiui, kas suteikia galimybę efektyviai planuoti Bendrovės finansavimą.

Bendrovės 2017 m. birželio 30 d. finansinius įsipareigojimus pagal nediskontuotus sutartinius mokėjimus sudarė 106 tūkst. Eurų (123 tūkst. eurų 2016 m. gruodžio 31 d.) prekybos ir kitos mokėtinos sumos bei kiti trumpalaikiai įsipareigojimai, kurie turi būti padengti per 3 mėn. po ataskaitų datos.

Bendrovė artimiausiu metu likvidumo problemų nesitiki.

#### Užsienio valiutos rizika

Bendrovė neturėjo reikšmingų likučių ir nesudarė reikšmingų sandorių kita nei euras valiuta, todėl nesusidūrė su reikšminga valiutų kursų rizika.

### **10.2 Tikrosios vertės vertinimai**

Investicijų tikroji vertė yra kaina, kuri būtų gauta parduodant turtą ar sumokama perleidžiant įsipareigojimą tarp rinkos dalyvių nepriverstinio sandorio metu vertinimo dieną. Bendrovė apskaito investicijas į portfelio įmones tikraja verte, kaip detaliau aprašyta 3 pastaboje.

Pagrindinės Bendrovės finansinės priemonės, kurios nėra apskaitomos tikraja verte Bendrovės finansinės būklės ataskaitoje, yra pinigai ir pinigų ekvivalentai, prekybos ir kitos gautinos sumos, paskolos, suteiktos portfelio įmonėms, taip pat prekybos ir kitos skolos.

Apskaitinė pinigų ir pinigų ekvivalentų, prekybos ir kitų gautinų sumų bei prekybos ir kitų mokėtinų sumų vertė 2017 m. birželio 30 d. ir 2016 m. gruodžio 31 d. buvo artima jų tikrajai vertei, kadangi šios sumos buvo trumpalaikės ir diskontavimo įtaka yra nereikšminga.

### **10.3 Kapitalo valdymas**

Pagrindinis kapitalo valdymo tikslas yra garantuoti, kad Bendrovė išlaikytų gerą mokumą ir tenkintų atitinkamus kapitalo rodiklius, siekdama palaikyti savo verslą ir maksimizuoti akcininkams teikiamą naudą. Bendrovė valdo savo kapitalą prižiūradama kiekvienos atskiros portfelio įmonės veiklą, siekdama, kad kapitalas būtų pakankamas užtikrinti įmonės veiklą. Įmonių vadovybė kontroliuoja, kad įmonės atitiktų teisės aktuose ir paskolų sutartyse nustatytus kapitalo reikalavimus bei teiktų informaciją Bendrovės vadovybei.

Bendrovės kapitalas apima įstatinį kapitalą, akcijų priedus, rezervus ir nepaskirstytąjį pelną. Bendrovė valdo savo kapitalo struktūrą ir keičia ją, atsižvelgdama į ekonominių sąlygų pokyčius ir savo veiklos specifinę riziką. Siekdama palaikyti arba pakeisti kapitalo struktūrą, Bendrovė gali siūlyti akcininkams išleisti naują akcijų emisiją, sumažinti įstatinį kapitalą, išmokėti arba neišmokėti dividendus.

Per 2017 m. pirmą pusmetį nebuvo padaryta jokių kapitalo valdymo tikslų, politikos ar proceso pakeitimų.

Lietuvos Respublikos akcinių bendrovių įstatymas reikalauja, kad Bendrovės nuosavas kapitalas nesudarytų mažiau negu 50 % jos įstatinio kapitalo.

**11 Įvykiai po ataskaitinio laikotarpio pabaigos**

Esminių įvykių nebuvo.

The logo consists of the letters 'INVL' in a white, bold, sans-serif font, set against a dark blue square background.

# TECHNOLOGY

## Specialiosios uždarojo tipo privataus kapitalo investicinės bendrovės „INVL Technology“

### 2017 metų 6 mėnesių veiklos rezultatai

Parengta pagal periodinės ir papildomos informacijos rengimo ir pateikimo taisykles,  
patvirtintas Lietuvos banko valdybos 2013 m. vasario 28 d. nutarimu Nr. 03-48



**Turinys**

I. BENDRA INFORMACIJA.....	18
1. Ataskaitinis laikotarpis .....	18
2. Pagrindiniai duomenys apie Bendrovę (emitentą) ir jos įmonių grupę .....	18
2.1. Informacija apie emitentą .....	18
2.2. Bendrovės tikslai ir veiklos principai .....	18
2.3. Informacija apie įmonių portfelį.....	19
2.4. Priklausymas asociacijoms.....	22
II. INFORMACIJA APIE EMITENTO IR GRUPĖS VEIKLĄ.....	23
3. Svarbūs ataskaitinio laikotarpio emitento ir grupės įvykiai, jų poveikis finansinėms ataskaitoms .....	23
4. Emitento ir įmonių grupės būklės, veiklos vykdymo ir plėtros apžvalga .....	24
5. „INVL Technology“ pagrindiniai finansiniai rodikliai .....	25
6. „INVL Technology“ portfelį sudarančių įmonių 2017 m. 6 mėn. veiklos rezultatai .....	27
6.1. „NRD įmonių“ veikla .....	27
6.2. „Andmevara AS“ veikla .....	31
6.3. UAB BAIP ir UAB „Acena“ veikla .....	32
6.4. NRD CS veikla.....	34
6.5. „Algoritimų sistemų“ veikla.....	36
III. INFORMACIJA APIE VERTYBINIUS POPIERIUS .....	38
7. Emitento įstatų pakeitimų tvarka .....	38
8. Įstatinio kapitalo struktūra.....	38
9. Prekyba emitento vertybiniais popieriais bei reikšminga finansinė investicija laikomais vertybiniais popieriais reguliuojamose rinkose .....	38
10. Informacija apie Bendrovės akcininkus.....	40
IV. EMITENTO ORGANAI.....	41
11. Informacija apie Bendrovės valdymo organus, buhalterinės apskaitos paslaugas teikiančią įmonę, audito komiteto narius	
41	
12. Informacija apie emitento priskaičiuotas pinigų sumas, kitą perleistą turtą ir suteiktas garantijas valdybos nariams ir buhalterinės apskaitos paslaugas teikiančiai įmonei.....	43
13. Darbuotojai .....	43
14. Informacija apie Bendrovės ir jos organų narių, sudarytų komitetų narių ar darbuotojų susitarimus, kuriuose numatyta kompensacija, jei jie atsistatydintų arba būtų atleisti be pagrįstos priežasties arba jei jų darbas baigtųsi dėl emitento kontrolės pasikeitimo .....	43
V. KITA INFORMACIJA.....	44
15. Emitento sutartys su vertybinių popierių viešosios apyvartos tarpininkais .....	44
16. Informacija apie emitento filialus ir atstovybes .....	44
17. Informacija apie susijusių šalių sandorius .....	44
18. Pagrindiniai privalumai bei rizikos ir netikėtumai.....	44
19. Informacija apie reikšmingus susitarimus, kurių šalis yra emitentas ir kurie įsigalioję, pasikeistų ar nutrūktų pasikeitus emitento kontrolei.....	44

# I. BENDRA INFORMACIJA

## 1 Ataskaitinis laikotarpis

Šis 2017 m. šešių mėn. tarpinis pranešimas parengtas už laikotarpį nuo 2017 m. sausio 1 d. iki 2017 m. birželio 30 d.

## 2 Pagrindiniai duomenys apie Bendrovę (emitentą) ir jos įmonių grupę

### 2.1. INFORMACIJA APIE EMITENTĄ

Pavadinimas	Specialioji uždarojo tipo privataus kapitalo investicinė bendrovė „INVL Technology“
Kodas	300893533
Registracijos adresas	Gynėjų g. 14, LT-01109 Vilnius
Telefonas	(8 5) 279 0601
Faksas	(8 5) 279 0530
Elektroninis paštas	<a href="mailto:info@invltechnology.lt">info@invltechnology.lt</a>
Interneto tinklalapis	<a href="http://www.invltechnology.lt">www.invltechnology.lt</a>
Teisinė forma	akcinė bendrovė
Bendrovės tipas	uždarojo tipo investicinė bendrovė
Įregistravimo data ir vieta	2007-06-27; Juridinių asmenų registras
Priežiūros institucijos pritarimo kolektyvinio investavimo subjekto sudarymo dokumentams data	2016-07-14
Registras, kuriame kaupiami ir saugomi duomenys apie bendrovę	Juridinių asmenų registras
Valdymo įmonė	UAB „INVL Asset Management“, kodas 126263073, veiklos licencijos Nr. VĮK-005
Depozitoriumas	AB SEB bankas, kodas 112021238, banko licencijos Nr. 2

### 2.2. BENDROVĖS TIKSLAI IR VEIKLOS PRINCIPAI

2016 m. liepos 14 d. Lietuvos bankas suteikė „INVL Technology“ uždarojo tipo investicinės bendrovės licenciją. Remiantis Bendrovės įstatais, „INVL Technology“ veiks iki 2026 metų, taip pat numatyta galimybė šį terminą pratęsti dar dvejiems metams.

„INVL Technology“ strategija – investuoti į potencialo tapti globaliomis turinčias nacionalines informacinių technologijų bendroves Europoje. Bendrovė siekia jas aktyviai vystyti ir paversti globaliomis, šiam tikslui išnaudodama valdomų bendrovių prieigą prie rinkų ir intelektualinį kapitalą.

„INVL Technology“ prioritetas – išplėsti nuolatinę prieigą prie rinkų ir valdomų įmonių portfelį.

Valdomų įmonių prioritetas – naujų produktų kūrimas bei tarptautinės veiklos kompetencijos didinimas. Šiame aktyvaus vystymo laikotarpyje reikšmingą įtaką bendrovių vertės didinimui iki 2026 metų turi bendradarbiavimas, leidžiantis bendrovėms efektyviau išnaudoti turimus resursus, perimti gerąsias praktikas, pasinaudoti prieiga prie užsienio rinkų ir kartu vystyti naujas specializuotas kompetencijas.

Šiuo metu „INVL Technology“ yra investavusi į Norvegijos „Norway Registers Development AS“ su dukterinėmis bendrovėmis Lietuvoje „NRD Systems“ (UAB NRD), UAB „Etronika“, Tanzanijoje „Norway Registers Development East Africa Ltd.“, Ruandoje „Norway Registers Development Rwanda Ltd.“, Bangladeše „NRD Bangladesh Ltd.“ bei asocijuota įmone Ugandoje „Infobank Uganda Ltd.“, Lietuvos UAB BAIP su dukterine UAB „Acena“, Lietuvos UAB NRD CS, Lietuvos UAB „Algoritimų sistemos“ ir Estijos „Andmevara AS“ su dukterine bendrove Moldovoje „Andmevara SRL“.

„INVL Technology“ – investicijų į informacines ir ryšio technologijas bendrovė, listinguojama AB Nasdaq Vilnius akcijų biržoje (Nasdaq Vilnius: INC1L) nuo 2014 m. birželio mėn.

### 2.3. INFORMACIJA APIE ĮMONIŲ PORTFELĮ

„INVL Technology“ veikia kaip į stambaus verslo ir valstybinius segmentus orientuotas IT įmonių klasteris, kurio 4 pagrindinės veiklos sritys yra:



**Verslo klimato gerinimo ir e. valdymo** srityje veikiančios bendrovės sujungia teisinės, konsultacinės ir technologinės žinias, reikalingas efektyviam viešojo sektoriaus ir ekonominių reformų įgyvendinti. Grupės kompetencija – nacionalinių registrų vystymas, skaitmeninio ir mobilusio parašo sprendimai, skaitmeninių platformų finansų ir mažmeninės prekybos sektoriams, mokesčių surinkimui vystymas, informacijos verslas, skaitmeninės licencijos, dokumentai ir kiti skaitmeninės ekonomikos infrastruktūros sprendimai.



**IT infrastruktūros** srityje veikiančios bendrovės teikia informacinių sistemų atsparumo ir mobiliųjų įrenginių valdymo paslaugas didžiausiems korporatyviniams IT naudotojams, centriniams bankams bei viešojo sektoriaus organizacijoms su aukštais duomenų prieinamumo reikalavimais. Bendrovės įgyvendina strateginius IT infrastruktūros architektūros sprendimus ir padeda organizacijoms įsidiesti veiklos tęstinumą užtikrinančius procesus ir technologijas.



**Kibernetinės saugos** srityje veikiančios bendrovės teikia technologines kibernetinės gynybos konsultacijas, reagavimo į saugos incidentus paslaugas bei steigia nacionalinius reagavimo į saugos incidentus padalinius (CIRT/SOC). Pagrindiniai klientai – vyriausybės, teisėsaugos institucijos, nacionaliniai ryšių regulatoriai bei organizacijų saugos padaliniai.



**Sprendimų IT imlioms pramonės šakoms** srityje veikiančios bendrovės kuria aukštos kokybės, efektyvias ir patikimas informacines sistemas didelėms ir vidutinio dydžio organizacijoms bei programas įmonių verslo procesams automatizuoti. Šiuo metu pagrindinės veiklos kryptys yra el. valdžia, el. sveikata, finansai, socialinė apsauga, aplinkos apsauga bei sprendimai švietimo sektoriui.

#### „INVL TECHNOLOGY“ PORTFELĮ SUDARANČIOS BENDROVĖS:

##### VERSLO KLIMATO GERINIMO IR E. VALDYMO SRITIS:



#### NRD Companies

„Norway Registers Development“ AS (NRD AS) – konsultacinė IT paslaugų įmonė, kurios pagrindinė kompetencija – nacionalinių registrų, e. valdymo sprendimų bei viešojo sektoriaus reformų, paremtų IRT sprendimais, vystymas. NRD AS buvo įkurta Norvegijoje 1995 metais. Daugiau informacijos – [www.nrd.no](http://www.nrd.no)

„NRD Systems“ (UAB NRD) įsteigta 1998 m. spalį kaip dukterinė „Norway Registers Development AS“ įmonė bei informacinių sistemų kūrimo ir vystymo kompetencijos centras. Įmonė kuria ir vysto verslo, nuosavybės, hipotekos, licencijų ir gyventojų registrų informacines sistemas. Veikia kaip NRD AS kompetencijos centras informacinių sistemų kūrimui. Daugiau informacijos – [www.nrd.lt](http://www.nrd.lt)

„Norway Registers Development East Africa“ Limited - NRD AS dukterinė įmonė Rytų Afrikoje, įkurta 2013 m. balandį. Remia „NRD įmonių“ veiklą Rytų Afrikos regione, veikia kaip informacijos saugumo technologijų pridėtinės vertės platintojas ir padeda kitoms organizacijoms, investuojančioms į Rytų Afriką informacinių technologijų infrastruktūros kūrimo, vystymo, priežiūros ir saugumo srityse. Atlieka informacinių sistemų auditus, teikia IT valdymo konsultacijas bei vykdo mokymus. Daugiau informacijos – [www.nrd.co.tz](http://www.nrd.co.tz)

„Norway Registers Development Rwanda“ Limited (NRD Rwanda) įregistruota Ruandoje, Kigalyje 2016 m. vasario 22 dieną. NRD Rwanda klientams siūlo visą „NRD įmonių“ bei kitų „INVL Technology“ valdomų bendrovių paslaugų portfelį bei, atsižvelgiant į regioninę šalies eksporto strategiją, dalyvauja projektuose Burundyje ir Kongo Demokratinėje Respublikoje. Daugiau informacijos – [www.nrd.no](http://www.nrd.no)

„**NRD Bangladesh**“ Limited užregistruota 2017 m. vasario 2 dieną. Bendrovė teikia visas „NRD įmonių“ ir kitų „INVL Technology“ valdomų verslų paslaugas bei padeda įgyvendinti „NRD įmonių“ projektus Pietų ir Pietryčių Azijos regionuose. „NRD Bangladesh“ specializuojasi teikdama paslaugas, susijusias su saugios skaitmeninės erdvės užtikrinimu, taip pat bendrovė vysto ir kitas „NRD įmonių“ siūlomas paslaugas tokiose srityse kaip verslo klimato gerinimas ir darbo vietų kūrimas, viešojo sektoriaus teikiamų paslaugų efektyvumo didinimas, išmani IT infrastruktūra bei skaitmeninės platformos finansų sektoriui. Daugiau informacijos – [www.nrd.no](http://www.nrd.no)



**UAB „Etronika“** – NRD grupės įmonė, kurios specializacija – el. bankininkystės, mobilus el. parašo ir mažmeninės prekybos sprendimai. „Etronika“ kuria sudėtingus, išskirtinius sprendimus, tenkinančius aukščiausius saugumo, patikimumo ir efektyvumo reikalavimus, ir diegia juos finansinėse įstaigose, tarptautiniuose bankuose ar jų filialuose. Daugiau informacijos – [www.etrionika.com](http://www.etrionika.com)



„**Infobank Uganda**“ Limited – įmonė Ugandoje, įkurta 2014 m. gruodį, kurioje „Norway Registers Development AS“ turi 30 proc. akcijų. Kol kas veiklos nevykdo, tačiau ketina bendradarbiauti su registrais, kurie šiuo metu veikia popierinių bylų pagrindu, bei per elektroninę sistemą teikti registrų informaciją finansinio sektoriaus klientams. Daugiau informacijos – [www.infobank-uganda.com](http://www.infobank-uganda.com)



„**Andmevara AS**“ yra informacinių technologijų bendrovė, teikianti programinės įrangos vystymo, skaitmenizavimo ir įvairius IT sprendimus vietos valdžios institucijoms. Bendrovė taip pat teikia priežiūros ir klientų aptarnavimo paslaugas. „Andmevara“ aktyviai prisideda prie Estijos e. Vyriausybės projekto įgyvendinimo ir aptarnauja daugelį Estijos viešojo sektoriaus organizacijų. Ji teikia parengtus naudoti programinės įrangos produktus savivaldos ir vyriausybiniams institucijoms. „Andmevara“ taip pat turi antrinę įmonę Moldovoje. Daugiau informacijos – [www.andmevara.ee](http://www.andmevara.ee)

#### IT INFRASTRUKTŪROS SRITIS:



**UAB BAIP** – kritinės IT infrastruktūros paslaugų bendrovė, teikianti informacinių sistemų atsparumo ir mobiliųjų įrenginių valdymo paslaugas didžiausiems korporaciniams IT naudotojams bei viešojo sektoriaus organizacijoms. BAIP yra strateginė IT infrastruktūros architektūros partnerė, turinti didelės apimties projektų įgyvendinimo patirties bei padedanti organizacijoms įsdiegti veiklos tęstinumą užtikrinančius procesus ir technologijas. Daugiau informacijos – [www.baip.lt](http://www.baip.lt)



**UAB „Acena“** – specializuota Microsoft sprendimų įmonė, teikianti verslo produktyvumo, procesų pertvarkymo, verslo analitikos bei kitas profesionalias paslaugas, skirtas šiuolaikinėmis technologijomis pagerinti įmonių veiklos efektyvumą. Bendrovės specialistai padeda klientams pertvarkyti IT infrastruktūrą ir IT sprendimus, optimizuoti bendrovės kaštus bei darbuotojų laiko sąnaudas. Daugiau informacijos – [www.acena.lt](http://www.acena.lt)

#### KIBERNETINĖS SAUGOS SRITI:



**UAB NRD CS** – technologinių kibernetinės gynybos konsultacijų, reagavimo į saugos incidentus bei taikomųjų mokslinių tyrimų įmonė, teikianti paslaugas specializuotų viešojo sektoriaus paslaugų teikėjams (teisėsauga, telekomunikacijų ir ryšių bendrovės, nacionaliniai ryšių reguliatoriai, nacionalinės kritinės infrastruktūros valdytojai), finansų sektoriui bei organizacijoms, valdančioms ir tvarkančioms slaptus duomenis bei didelio jautrumo informaciją. NRD CS taip pat dalyvauja įgyvendinant „Norway Registers Development AS“ (NRD AS) siekį sukurti saugią skaitmeninę aplinką šalims, vyriausybėms, verslams ir gyventojams. NRD CS reagavimo į saugos incidentus komanda (NRD CIRT) teikia kibernetinės saugos konsultacijas, atlieka saugos auditą, atitikties ir rizikos vertinimą, prisideda prie kritinių kontrolės priemonių (Critical Controls) vystymo, kuria ir diegia kibernetinės gynybos bei informacinių sistemų saugumo technologijas ir vykdo mokymus organizacijų informacijos saugumo padaliniais. Daugiau informacijos – [www.nrdcs.lt](http://www.nrdcs.lt)

#### SPRENDIMAI IT IMILIOMS PRAMONĖS ŠAKOMS SRITIS:

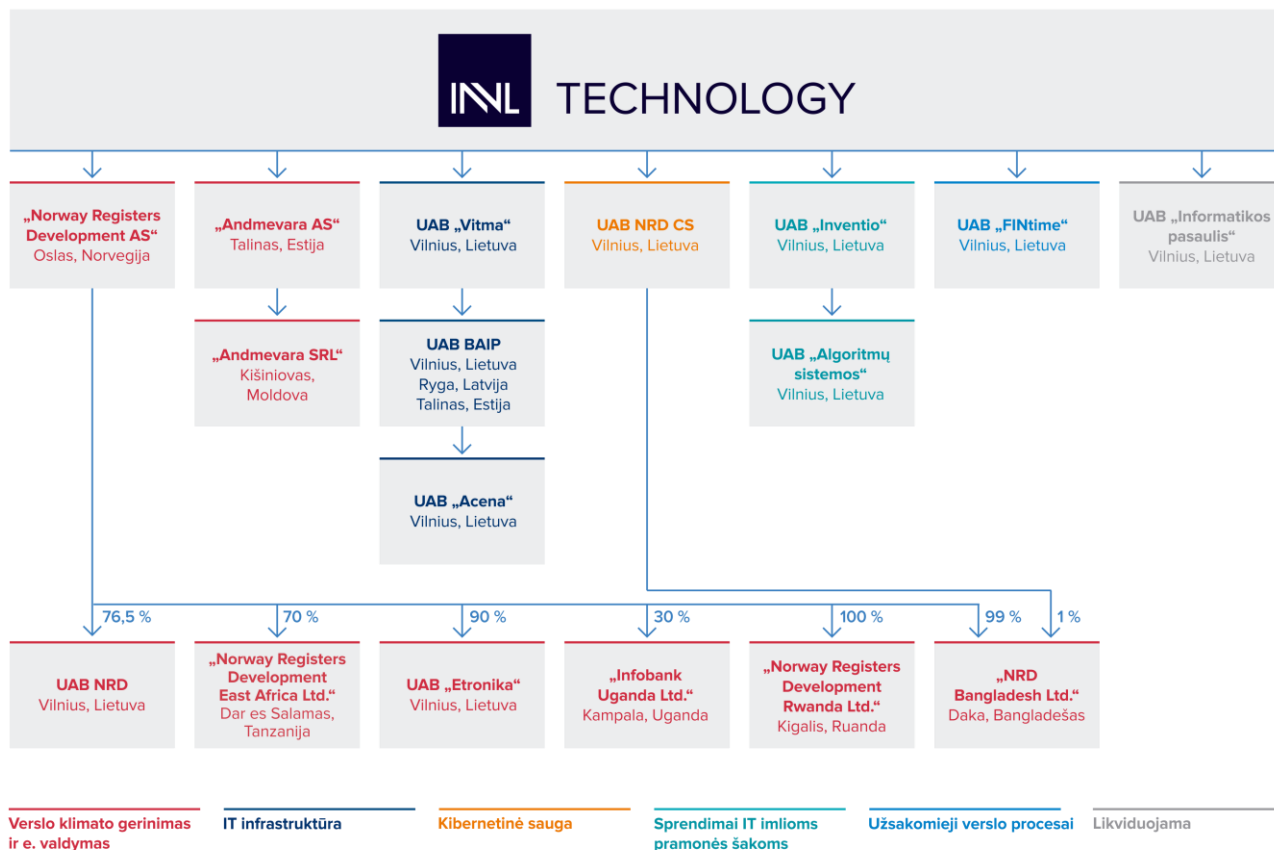


**UAB „Algoritmu sistemas“** kuria aukštos kokybės, efektyvias ir patikimas informacines sistemas didelėms ir vidutinio dydžio organizacijoms bei programas įmonių verslo procesams automatizuoti. Pagrindinės įmonės veiklos kryptys yra el. valdžia, el. sveikata, finansai, socialinė apsauga, aplinkos apsauga bei sprendimai švietimo sektoriui. Daugiau informacijos – [www.algoritmusistemas.lt](http://www.algoritmusistemas.lt)

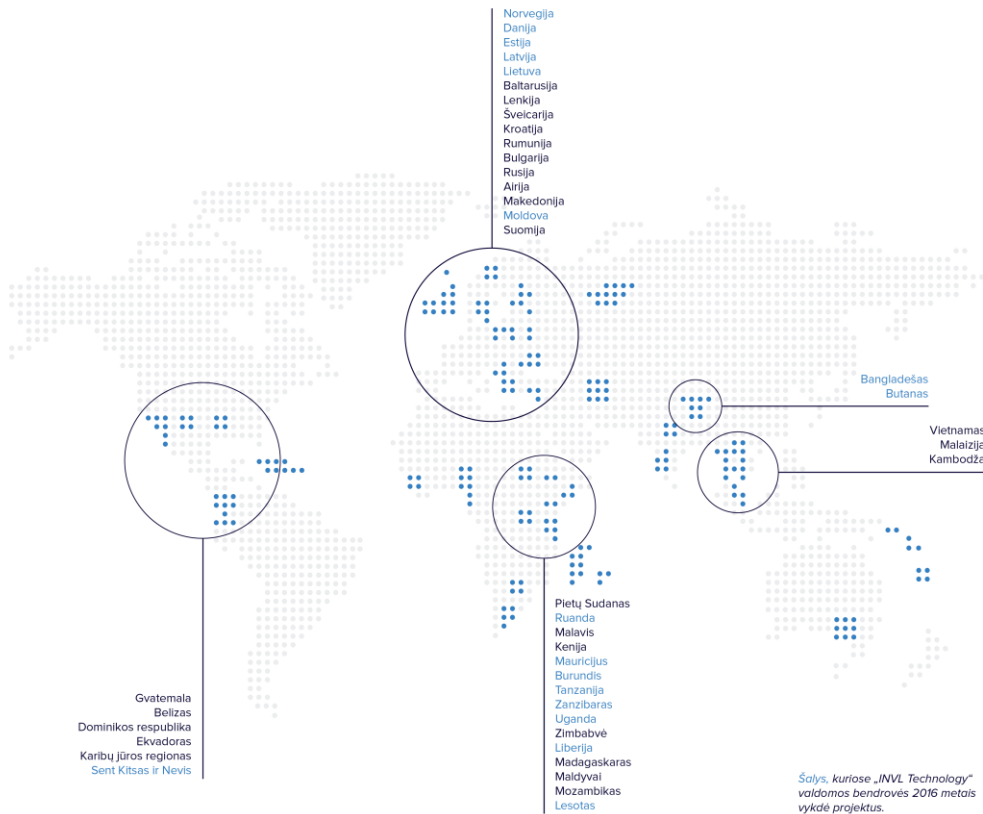
**UŽSAKOMIEJI VERSLO PROCESAI:**

**UAB „FINtime“** – 2016 m. vasario 29 d. įregistruota bendrovė, kuri teikia užsakomųjų verslo procesų paslaugas.

**„INVL TECHNOLOGY“ PORTFELĮ SUDARANČIŲ BENDROVIŲ STRUKTŪRA PRANEŠIMO TEIKIMO DIENAI**



**„INVL TECHNOLOGY“ PORTFELĮ SUDARANČIŲ BENDROVIŲ VEIKLOS GEOGRAFIJA**



**2.4. PRIKLAUSYMAS ASOCIACIJOMS**

„INVL Technology“ valdymo įmonė UAB „INVL Asset Management“ priklauso vienai pirmaujančių turto valdymo grupių Baltijos šalyse – AB „Invalda INVL“.

„Invalda INVL“, drauge su „INVL Asset Management“ Lietuvoje bei Latvijoje, yra Europos privataus ir rizikos kapitalo sektoriaus bendrovės bei investuotojus vienijančios organizacijos „Invest Europe“ pilnateisė narė.

„Invalda INVL“ priklauso Lietuvos rizikos ir privataus kapitalo asociacijai, vienijančiai privataus ir rizikos kapitalo rinkos dalyvius Lietuvoje. Pagrindinis šios organizacijos veiklos tikslas yra kartu su kompetentingomis Lietuvos institucijomis ir partneriais dalyvauti formuojant ir vykdant bendrą rizikos ir privataus kapitalo verslo politiką, kuriant ir tobulinant jos įstatymus.

„INVL Asset Management“ yra Lietuvos investicinių ir pensijų fondų (LIPFA) asociacijos narė. LIPFA – nepriklausoma organizacija, vienijanti šalies privačias investicijų valdymo bendroves ir komercinių bankų padalinius, užsiimančius investicine veikla. Asociacijos nariai aktyviai dalyvauja asociacijos veikloje ir prisideda prie investavimo populiarinimo bei jam palankios aplinkos kūrimo Lietuvoje.

Lietuvos investicijų valdytojų asociacija (LIVA), kurios viena iš steigėjų yra „INVL Asset Management“, siekia prisidėti prie investicijų plėtros, fondų teisinės aplinkos tobulinimo ir investuotojų švietimo.

Organizacijos „Lithuanian Financial Markets Institute“, kurios nare yra „INVL Asset Management“, veikla orientuota į Lietuvos finansų rinkų specifinių problemų analizę ir moksliniais tyrimais paremtų sprendimų pateikimą. Instituto dėmesio centre yra tiek įvairių verslo finansavimo verslo formų skatinimas, tiek visuomenės požiūrio į finansų rinkų efektyvaus funkcionavimo būtinybę formavimas.

2017 m. birželį „Invalda INVL“ kartu su jai priklausančiomis bendrovėmis „INVL Asset Management“ Lietuvoje bei Latvijoje prisijungė prie Jungtinių Tautų palaikomų atsakingo investavimo principų PRI (angl. k. Principles for responsible investment). 2006 m. sukurti PRI – tai pasaulinis tinklas, kuriam priklauso daugiau kaip 1,7 tūkst. investicijų valdytojų, valdančių 73,5 trilijonų JAV dolerių vertės turta. PRI siekia įvertinti investicijų poveikį aplinkos, socialiniams bei valdymo veiksniams. Vertinama, kad ekonomiškai efektyvi, tvari pasaulinė finansų sistema yra būtina siekiant kurti ilgalaikę vertę. Principus palaikantys investuotojai savanoriškai siekia taikyti juos investavimo veikloje.

## II. INFORMACIJA APIE EMITENTO IR GRUPĖS VEIKLĄ

### 3. Svarbūs ataskaitinio laikotarpio emitento ir grupės įvykiai, jų poveikis finansinėms ataskaitoms

- **2017 m. sausio 17 d.** „INVL Technology“ įsigijo savo valdomos bendrovės BAIP obligacijų už 1,55 mln. eurų. Obligacijų, kurių metinė palūkanų norma – 7,625 proc., išpirkimo terminas – šių metų birželio 30 diena. Per obligacijų išleidimą pritrauktos lėšos buvo naudojamos „INVL Technology“ grupės bendrovių dalyvavimui konkurse užsienio šalyje užtikrinti. 2017 m. gegužės 4 d. UAB BAIP išpirko obligacijas.
- **2017 m. vasario 2 d.** „INVL Technology“ valdomos NRD įmonės įsteigė bendrovę Bangladešo sostinėje Dakoje - NRD Bangladesh. Bendrovė teiks visas NRD įmonių ir kitų „INVL Technology“ valdomų verslų paslaugas bei padės įgyvendinti NRD įmonių projektus Pietų ir Pietryčių Azijos regionuose. Numatoma, kad NRD Bangladesh specializuosis teikdama paslaugas, susijusias su saugios skaitmeninės erdvės užtikrinimu, tačiau bendrovė taip pat pritrauks bei vystys ir kitas NRD įmonių siūlomas paslaugas tokiose srityse kaip verslo klimato gerinimas ir darbo vietų kūrimas, viešojo sektoriaus teikiamų paslaugų efektyvumo didinimas, išmani IT infrastruktūra bei skaitmeninės platformos finansų sektoriui
- **2017 m. vasario 28 d.** „INVL Technology“ paskelbė 2016 m. 12 mėnesių preliminarių pagrindinių duomenų santrauką. Bendrovės nuosavas kapitalas, po finansinio turto perkainojimo, 2016 m. gruodžio 31 d. siekė 19,7 mln. eurų arba 1,62 euro akcijai (lyginant su 1,99 euro akcijai 2015 m. pabaigoje) ir per metus sumažėjo 18,6 proc.
- **2017 m. balandžio 4 d.** Etronika pasirašė distribucijos sutartį su Comarch Technologies, Comarch Capital Group technologijų padaliniumi.
- **2017 m. balandžio 6 d.** pasikeitė „INVL Technology“ logotipas ir atnaujinta internetinė svetainė.
- **2017 m. balandžio 6 d.** „INVL Technology“ paskelbė grynųjų aktyvų vertę, kuri 2016 m. gruodžio 31 d. buvo 19 727 654,99 eurų arba 1,6203 euro akcijai.
- **2017 m. balandžio 18 d.** „INVL Technology“ valdymo įmonės „INVL Asset Management“ valdyba paskyrė Bendrovės patariamąjį komitetą. „INVL Technology“ patariamąjį komitetą sudaro „Invalda INVL“ valdybos nariai Alvydas Banys bei Indrė Mišeikytė, „Lietuvos draudimo“ investicijų direktorius Baltijos šalims Gintaras Rutkauskas ir įmonių grupės „E-energija“ vienas iš savininkų Virginijus Strioga.
- **2017 m. balandžio 19 d.** „INVL Technology“ valdoma įmonė „Algoritimų sistemos“ ir „Profectus novus“ akcininkai susitarė nutraukti sandorį dėl „Profectus novus“ įsigijimo.
- **2017 m. balandžio 27 d.** paskelbti tą pačią dieną vykusio visuotinio akcininkų susirinkimo sprendimai. Akcininkai nusprendė: patvirtinti „INVL Technology“ 2016 metų finansinių ataskaitų rinkinius; patvirtinti „INVL Technology“ audito komiteto nuostatų naują redakciją ir 4 (ketverių) metų kadencijai išrinkti Dangutę Pranckėnienę (nepriklausoma nare) ir Tomą Bubiną (nepriklausomu nariu) į Bendrovės audito komitetą bei pavedė Bendrovės Valdymo įmonei nustatyti atlyginimo mokėjimo audito komiteto nariams tvarką; pakeisti Bendrovės buveinės adresą.
- **2017 m. balandžio 28 d.** „INVL Technology“ paskelbė 2017 m. 3 mėnesių preliminarius veiklos rezultatus. Bendrovės nuosavas kapitalas 2017 m. kovo 31 d. siekė 19,26 mln. eurų arba 1,58 euro akcijai. Grynasis Bendrovės nuostolis už pirmąjį 2017 metų ketvirtį siekė 468 tūkst. eurų. Taip pat buvo paskelbta grynųjų aktyvų vertė, kuri 2017 m. kovo 31 d. buvo 19 259 953,53 eurų arba 1,5819 euro akcijai.
- **2017 m. gegužės 3 d.** „INVL Technology“ pasirašė depozitoriumo paslaugų sutarties pakeitimą su AB SEB banku. Susitarta dėl 0,04 procentinio punkto mažesnio depozitoriumo mokesčio.
- **2017 m. gegužės 19 d.** „INVL Technology“ paskelbė, jog dalis premijų „INVL Technology“ valdomų įmonių darbuotojams bus mokama akcijomis. Numatoma, kad akcijomis bus išmokama iki 30 proc. darbuotojams skirtų priedų. „INVL Technology“ akcijos bus perkamos biržoje paskelbus audituotus rezultatus bei grynąją aktyvų vertę. Nustatyta, kad už akcijas bus mokama ne daugiau nei vienai akcijai tenkanti nuosavo kapitalo vertė.

**DUOMENYS APIE VIEŠAI SKELBIAMĄ INFORMACIJĄ**

Lietuvos Respublikos įstatymų numatyta tvarka visi su Bendrovės veikla susiję esminiai įvykiai ir informacija apie visuotinio akcininkų susirinkimo laiką ir vietą skelbiama Bendrovės internetiniame puslapyje [www.invltechnology.lt](http://www.invltechnology.lt) bei vertybinių popierių biržoje AB Nasdaq Vilnius ([www.nasdaqomxbaltic.com](http://www.nasdaqomxbaltic.com)).

**4. Emitento ir įmonių grupės būklės, veiklos vykdymo ir plėtros apžvalga**
**VEIKLOS APLINKA**
**BALTIJOS AKCIJŲ RINKŲ AUGIMAS:**

Indeksas/Akcijos	2016-12-31	2017-06-30	+/- %
OMX Tallinn	1 075,50	1 137,08	5,73%
OMX Riga	733,77	970,21	32,22%
OMX Vilnius	558,50	597,07	6,91%

Šaltinis: Nasdaq Baltic

**PAGRINDINIAI LIETUVOS EKONOMIKOS RODIKLIAI:**

Rodiklis	2010	2011	2012	2013	2014	2015	2016	2017*
Realus BVP metinis pokytis (pašalinus sezono ir darbo dienų įtaką, proc.)	1,6	6,0	3,9	3,4	3,5	1,7	2,2	4,0
Nominalus BVP (mlrd. Eur)	28,028	31,275	33,348	35,002	36,590	37,331	38,631	40,041
Mažmeninės prekybos apyvartos (palyginamosiomis kainomis, išskyrus transporto priemonių prekybą) metinis pokytis (proc.)	-6,0	5,0	4,8	4,3	5,3	4,5	4,1	6,1
Nedarbo lygis (tyrimo duomenimis, vidutinis, proc.)	17,8	15,4	13,4	11,8	10,7	9,1	7,9	7,0
Vidutinis metinis SVKI pokytis (proc.)	1,2	4,1	3,2	1,2	0,2	-0,7	0,7	2,0 (birželis)
Vidutinis mėnesinis bruto darbo užmokestis (be individualių įmonių, IV ketv., Eur)	614,4	629,9	646,4	677,8	714,5	756,9	822,8	817,6 (I ketv.)
Vidutinio mėnesinio bruto darbo užmokesčio metinis pokytis (proc.)	0,2	2,5	2,6	4,8	5,4	5,9	8,7	9,3 (I ketv.)

Šaltinis: SEB bankas, Lietuvos statistikos departamentas

\*Pirmo pusmečio duomenys, nebent pažymėta kitaip



**PASAULIO IR KAI KURIŲ ŠALIŲ BVP AUGIMAS:**

Šalis	2014	2015	2016	2017	2018
JAV	2,4	2,6	1,6	2,6	2,5
Japonija	-0,1	1,2	0,9	0,6	0,5
Vokietija	1,6	1,8	1,9	1,8	1,9
Kinija	7,3	6,9	6,7	6,6	6,3
UK	2,9	2,2	2,0	1,1	0,9
Euro zona	0,9	2,0	1,8	1,8	2,0
Šiaurės šalys	1,6	2,3	2,0	2,1	2,1
Baltijos šalys	2,8	2,0	1,8	2,7	3,2
Lietuva	3,5	1,7	2,2	2,5	3,0
Latvija	2,4	2,7	2,0	2,8	3,5
Estija	2,9	1,4	1,6	2,2	3,1
OECD	1,9	2,4	1,8	2,1	2,2
Besivystančios rinkos	4,7	4,0	4,1	4,6	4,9
Pasaulis, PGP*	3,5	3,3	3,1	3,6	3,8

\* Perkamosios galios paritetai

Šaltinis: SEB Nordic Outlook, 2017 m. gegužė, OECD

Lietuvos ekonomika prieš krizinį lygį pasiekė 2012 m. ir toliau nuosaikiai auga. 2016 m. BVP padidėjo 2,2 proc., o 2017 m. I pusr. – 4,0 proc. metiniu tempu. Pastaraisiais metais ekonomiką labiausiai skatino ir vidutiniu laikotarpiu tebeskatins vidaus vartojimas. Palanki situacija darbo rinkoje sudarė prielaidas darbo užmokesčio kilimui ir didino gyventojų perkamąją galią. Santykinai maža infliacija leido didinti ne tik nominalias, tačiau ir realias pajamas.

Verslui situaciją sunkino nuo 2015 m. įvestas embargas ir ekonomikos nuosmukis Rusijoje, tačiau Lietuvos įmonės gan sėkmingai rado alternatyvias rinkas ES šalyse. Nors eksporto apimtys 2016 m. minimaliai susitraukė (1,3 proc.), tai galima paaiškinti mažesnėmis naftos produktų ir trąšų kainomis. Tuo tarpu šiemet eksportas įsibėgėja (2017 m. I pusr. padidėjo net 17,7 proc. metiniu tempu). Viena iš priežasčių - gerėjanti euro zonos padėtis.

Ekonomistai gerina ekonomikos prognozes ir skaičiuoja, kad 2017 m. Lietuvos BVP augimas spartės (Europos Komisijos prognozė - 2,9 proc., SEB - 3,2 proc.). Infliacija, kuri numatoma viršys 3 proc., turėtų sulėtinti disponuojamų pajamų augimą, taigi privatus vartojimas augs lėčiau. Kita vertus šiemet suaktyvėjus ES fondų paramos skirstymui, laukiama tiek privačių, tiek viešųjų investicijų atsigavimo. Prie ekonomikos augimo turėtų prisidėti prekių ir paslaugų eksportas. Šalies privalumu išlieka stabili viešųjų finansų būklė su kontroliuojamu biudžeto deficitu (2017 m. prognozuojamas 0,5 proc. nuo BVP deficitas) ir priimtiniu valstybės skolos lygiu (apie 40 proc. nuo BVP).

Informacinių technologijų (IT) sektoriui reikšmingą įtaką turi Lietuvos viešojo sektoriaus investicijos. IT paslaugų viešųjų pirkimų vertė 2016 m. siekė 79 mln. Eur (2015 m. - 52 mln. Eur, 2014 m. – 108 mln. Eur). Pastaraisiais metais įstaigos daugiau investavimo į tradicinius IT ir analitikos sprendimus ir mažiau į sistemų plėtrą. Valstybinių užsakymų turėtų pagausėti 2017 m. Viena iš rizikų, kad daugėjant užsakymų gali tapti sudėtinga juos tinkamai ir laiku įvykdyti, nes IT specialistų trūkumas ir augantys darbo užmokesčio kaštai išlieka vienu sektoriaus skauduliu.

Augant konkurencijai valstybiniame sektoriuje, IT įmonės aktyviau konkuruoja dėl privataus sektoriaus užsakymų ir dairosi į eksporto rinkas, kuriose dažnai galima pasiekti aukštesnį pelningumą.

**5. „INVL Technology“ pagrindiniai finansiniai rodikliai, tūkst. EUR**

	2016 m. I pusmetis	2017 m. I pusmetis
Finansinio turto tikrosios vertės pokytis	(61)	(101)
Pelnas (nuostoliai) iki apmokestinimo	(317)	21
Grynasis pelnas (nuostoliai)	(318)	21

	2016-12-31	2017-06-30
Finansinio turto vertė	16 696	16 595
Pinigai ir pinigų ekvivalentai	3 128	3 225
Kitas turtas	27	35
<b>TURTO IŠ VISO</b>	<b>19 851</b>	<b>19 855</b>
Kiti įsipareigojimai	123	106
Nuosavas kapitalas	19 728	19 749
<b>NUOSAVO KAPITALO IR ĮSIPAREIGOJIMŲ IŠ VISO</b>	<b>19 851</b>	<b>19 855</b>

Bendrovės nuosavas kapitalas 2017 m. birželio 30 d. siekė 19,7 mln. eurų arba 1,62 euro akcijai.

Bendrovės **grynųjų aktyvų vertė** 2017 m. birželio 30 d. yra **19 748 704,83 eurų** arba **1,6220 euro akcijai**.

Bendrovės investicijos į valdomas įmones 2017 m. birželio pabaigoje sudarė 16,6 mln. eurų. Investicijų vertė sumažėjo 0,1 mln. eurų. Pokytis susidarė iš teigiamo investicijų vertės prieaugio, kuris siekė 0,2 mln. eurų ir UAB „Inventio“ 0,3 mln. eurų išmokėtų dividendų (turėjusių neigiamą įtaką investicijų vertei). Bendrovės pinigų likutis per 2017 m. pirmąjį pusmetį padidėjo nuo 3,1 mln. eurų iki 3,2 mln. eurų. Grynas Bendrovės pelnas už pirmąjį 2017 metų pusmetį siekė 21 tūkst. eurų.

#### FINANSINIS TURTAS, TŪKST. EUR

BENDROVĖ	2016-12-31	2017-06-30
UAB „Vitma“*	7 710	7 778
UAB „Inventio“	3 222	2 897
„NRD įmonės“	2 870	3 096
UAB NRD CS	1 908	1 945
UAB „FINtime“	253	287
„Andmevara AS“	733	592
UAB „Informatikos pasaulis“	-	-
<b>Iš viso</b>	<b>16 696</b>	<b>16 595</b>

\*Apima UAB BAIP ir UAB „Acena“

#### FINANSINIO TURTO TIKROSIOS VERTĖS POKYTIS, TŪKST. EUR

Laikotarpio pradžios likutis	16 696
Perkainojimas	228
Dukterinių įmonių išmokėti dividendai	(329)
Turto, laikomo galimam pardavimui, įsigijimai*	1 584
Turto, laikomo galimam pardavimui, perleidimai*	(1 584)
<b>LAIKOTARPIO PABAIGOS LIKUTIS</b>	<b>16 595</b>

\* Turta, laikomą galimam pardavimui, sudarė UAB BAIP išleistų obligacijų įsigijimas, įskaitant sukauptas palūkanas ir išpirkimas

## 6. „INVL Technology“ portfelį sudarančių įmonių 2017 m. 6 mėn. veiklos rezultatai

### 6.1. „NRD ĮMONIŲ“ VEIKLA



Verslo klimato gerinimas  
ir e. valdymas  
NRD įmonės

Nuo 2017 metų pradžios oficialiai įvestas naujas „NRD įmonių“ (NRD Companies) prekės ženklas bei nauja internetinė svetainė ([www.nrdcompanies.com](http://www.nrdcompanies.com)), reprezentuojanti visą „NRD įmonių“ grupę ir jų siūlomų paslaugų portfelį.

„NRD įmonės“ yra globaliai veikianti informacinių technologijų ir konsultacinių įmonių grupė, kurios specializacija yra viešojo sektoriaus valdymas bei skaitmeninės ekonomikos infrastruktūros vystymas. Grupės kompetencijos apima nacionalinių registrų ir informacinių sistemų vystymą, skaitmeninio ir mobilaus parašo sprendimus, skaitmeninių platformų finansų ir mažmeninės prekybos sektoriams vystymą, mokesčių surinkimo sistemų kūrimą, informacijos verslą, skaitmenines licencijas, dokumentus ir kitus skaitmeninės ekonomikos infrastruktūros sprendimus.

„NRD įmonės“ yra suformuotos taip, kad galėtų visuose veiklos regionuose (Europoje, Užsachario Afrikoje, Pietų ir Pietryčių Azijoje bei mažųjų salų valstybėse) pasiūlyti ir įdiegti pasaulinio lygio technologinius sprendimus už konkurencingą kainą bei teikti papildomus sprendimus ir paslaugas per specializuotas įmones.

#### Grupei priklauso įmonės:

- „Norway Registers Development“: „NRD įmonių“ valdanti bendrovė bei grupės teisinių, konsultacinių, ir projektų valdymo žinių centras. Bendrovė registruota Sandvikoje, Norvegijoje;
- „NRD Systems“ (UAB NRD): informacinių sistemų kūrimo ir vystymo bendrovė, kuri specializuojasi valstybinių mokesčių sistemų bei valstybinių registrų modernizacijoje. „NRD Systems“ būstinės yra Vilniuje ir Kaune;
- „NRD East Africa“: pardavimų, projektų vykdymo ir garantinės priežiūros bendrovė, prisidedanti prie „NRD įmonių“ veiklos Rytų Afrikos regione. Bendrovė yra įsikūrusi Dar es Salamo mieste, Tanzanijoje;
- „NRD Rwanda“: pardavimų, projektų vykdymo ir garantinės priežiūros bendrovė, prisidedanti prie „NRD įmonių“ veiklos Ruandoje, Burundyje bei Kongo Demokratinėje Respublikoje. Bendrovė yra įsikūrusi Kigalyje, Ruandoje;
- „NRD Bangladesh“: pardavimų, projektų vykdymo ir garantinės priežiūros bendrovė, prisidedanti prie „NRD įmonių“ veiklos Pietų Azijos regione;
- „Etronika“: viena iš TOP100 novatoriškiausių finansinių technologijų kompanijų Europoje, kurianti pažangius skaitmeninės bankininkystės, mažmeninės prekybos bei mobilaus parašo sprendimus. Bendrovė yra įsikūrusi Vilniuje;
- „Infobank Uganda“: specializuota bendrovė, teikianti patikimą informaciją apie verslo subjektus Ugandoje. Įmonė yra registruota ir veikia Kampaloje, Ugandoje, jos pagrindiniai klientai – finansų sektoriaus organizacijos.

2017 metais „NRD įmonės“ tęsia projektus Lietuvoje, Tanzanijoje, Zanzibare, Ugandoje, Burundyje, Mauricijoje, Lesoto karalystėje bei Bangladeše. Bendrovės šiuo metu taip pat aktyviai dalyvauja konkursuose R. Afrikos ir P. Azijos šalyse.

„NRD įmonių“ bendrovė „NRD Systems“ (UAB NRD) vasario mėn. pasirašė trejų metų trukmės 774 000,00 Eur be PVM vertės sutartį su VĮ Registrų centru dėl Teisinių registrų ir informacinių sistemų plėtros ir priežiūros paslaugų teikimo, bei pradėjo teikti Lietuvos banko mokėjimo sistemos SEPA-MMS tobulinimo ir plėtros paslaugas.

Zanzibare „NRD įmonės“ pradėjo vykdyti konsultacinį projektą, skirtą internetinio juridinių asmenų ir hipotekos registro sukūrimui. Zanzibaro delegacija rugpjūčio mėn. lankėsi Lietuvoje, kur susitiko su Lietuvos institucijomis ir apsikeitė gerąja praktika.



Bangladeše NRD AS kartu su NRD CS užbaigė nacionalinės reagavimo į kibernetinės saugos incidentus tarnybos kūrimo projektą bei jungtinėje veikloje su BAIP pasirašė naują programinės ir techninės įrangos tiekimo bei diegimo sutartį su Bangladešo skaitmenizavimo taryba. Bendrovės Bangladeše kurs kibernetinės saugos incidentų tyrimo tarnybos (CIRT) laboratoriją. Technologijas projektui įgyvendinti tiesis NRD CS. Laboratorijos kūrimą finansuoja Pasaulio bankas, pagal Bangladešo skaitmenizavimo tarybos projektą „IRT panaudojimas augimui, užimtumui ir valdymui“.



Per pirmąjį 2017 metų pusmetį, „NRD įmonės“ taip pat toliau vykdė Norvegijos Taikos korpuso (Fredskorpset Norway) finansuojamą darbuotojų mainų programą. Jau trečiojo mainų programos etapo metu, iš viso 6 NRD įmonių darbuotojai stažavosi Lietuvoje bei Tanzanijoje (2 „NRD East Africa“ sistemų analitikai šiuo metu stažuojasi Kaune).

NRD bendrovės „Etronika“ mobilios bankininkystės sprendimas „Banktron“ pateko tarp vienuolikos šios srities sprendimų, vertinamų „IDC Financial Insights“ rengiamoje „[IDC MarketScape: European Mobile Banking](#)

[Software Solutions 2017 Vendor Assessment](#)“ studijoje. Šis tyrimas yra svarbus kriterijus, finansinėms institucijoms renkantis mobiliosios bankininkystės sprendimą.

2017 m. kovo 9 d. vyko tarptautinė Kibernetinio saugumo konferencija Dakoje, kurią organizavo Bangladešo skaitmenizacijos taryba su partneriais. „Norway Registers Development AS“ (NRD AS) buvo konferencijos pagrindinis partneris, prie konferencijos taip pat prisidėjo NRD CS ir „NRD Bangladesh“.

NRD AS vykdomasis direktorius Rimantas Žylius skaitė pagrindinį konferencijos pranešimą apie kibernetinio saugumo pasaulines tendencijas. Plačiai vietas spaudoje pristatytoje konferencijoje dalyvavo 20 diplomatų ir užsienio kibernetinio saugumo ekspertų bei virš 200 valstybės tarnautojų. Konferencija skirta Bangladešo vyriausybės kibernetinio saugumo incidentų tyrimo tarnybos (BGD e-GOV CIRT) vienerių metų veiklos sukakčiai paminėti. BGD e-GOV CIRT kūrimo projektą įgyvendina „NRD įmonės“ kartu su NRD CS. Konferencijos metu NRD AS vykdomajam direktoriui Rimantui Žyliui buvo įteikta Bangladešo ICT ministro padėka už sėkmingą bendradarbiavimą įgyvendinant Bangladešo vyriausybės kibernetinių incidentų tyrimo tarnybos steigimo projektą.

Konferencijos metu taip pat paruošta „Deklaracija 2017: Kibernetinio saugumo stiprinimas“, kurią pasirašė Bangladešo IRT ministras Zunaid Ahmed Palak. Deklaracija ragina visas organizacijas prisiimti pilną atsakomybę už savo veiklos ir teikiamų paslaugų kibernetinį saugumą bei pabrėžia, kad kibernetinis saugumas – tai organizacijos vadovų atsakomybė, ne IT

darbuotojų. Visą deklaracijos tekstą galite rasti čia: <https://www.cirt.gov.bd/declaration-2017-on-strengthening-cybersecurity/>



Birželio 14-16 dienomis „Norway Registers Development AS“ rėmė Vilniuje vykusį Europos verslo registų forumą (ECRF 2017), vykdomasis direktorius Rimantas Žylius skaitė pranešimą apie verslo registų bendradarbiavimo Europoje ir augančiose rinkose svarbą.

2017 m. rugpjūčio 9-10 dienomis Ugandos sostinėje Kampaloje vyko jau penktoji kasmetinė kibernetinio saugumo konferencija „Kibernetinė gynyba R. Afrikoje 2017“, pritraukusi beveik 150 R. Afrikos kibernetinio saugumo politikos formuotojų ir ekspertų iš R. Afrikos centrinių ir komercinių bankų, IRT bei finansų ministerijų, prezidento kanceliarijos, ryšių reguliatorių, kibernetinės saugos incidentų tyrimo tarnybų (CERT), teisėsaugos institucijų ir akademijos. Konferenciją organizavo „NRD įmonės“ kartu su NRD CS, bendradarbiaujant su Ugandos Nacionaline informacinių technologijų tarnyba (NITA-U). Konferenciją rėmė UAB BAIP.



**PAGRINDINIAI „NRD ĮMONIŲ“ PELNO (NUOSTOLIŲ) ATASKAITOS STRAIPSNIAI, TŪKST. EUR**

	„NRD įmonės“			
	2016 m. II Q	2017 m. II Q	2016 m. I pusmetis	2017 m. I pusmetis
Pajamos	985	1 680	2 834	2 676
Bendrasis pelnas	806	1 108	2 223	2 025
EBITDA	(176)	256	(107)	157
EBIT	(205)	222	(168)	73
Grynasis pelnas (nuostoliai)	(171)	357	(163)	180

**PAGRINDINIAI „NRD ĮMONIŲ“ BALANSO STRAIPSNIAI, TŪKST. EUR\***

	„NRD įmonės“	
	2016-12-31	2017-06-30
Materialus turtas	314	282
Nematerialus turtas	593	527
Kitas ilgalaikis turtas	43	57
Trumpalaikis turtas	2 964	2 888
<i>Iš jo pinigai</i>	456	330
<b>IŠ VISO TURTO</b>	<b>3 914</b>	<b>3 754</b>
Nuosavas kapitalas	1 109	1 239
Ilgalaikiai įsipareigojimai	229	138
<i>Iš jų finansiniai įsipareigojimai</i>	12	0
Trumpalaikiai įsipareigojimai	2 576	2 377
<i>Iš jų finansiniai įsipareigojimai</i>	365	312
<b>IŠ VISO NUOSAVO KAPITALO IR ĮSIPAREIGOJIMŲ</b>	<b>3 914</b>	<b>3 754</b>

\* Per 2016 m. buvo atlikti su UAB „Etronika“ įsigijimu susiję grynojo turto perskaičiavimai, kurie lėmė, kad prestižas buvo priskirtas atitinkamiems nematerialaus turto straipsniams, šį turtą nudėvint per naudingo tarnavimo laiką.

**PAGRINDINIAI UAB „ETRONIKA“ PELNO (NUOSTOLIŲ) ATASKAITOS STRAIPSNIAI, TŪKST. EUR**

	UAB „Etronika“			
	2016 m. II Q	2017 m. II Q	2016 m. I pusmetis	2017 m. I pusmetis
Pajamos	341	414	773	762
Bendrasis pelnas	290	395	647	730
EBITDA	(97)	66	(119)	28
EBIT	(107)	60	(142)	14
Grynasis pelnas (nuostoliai)	(108)	55	(143)	6

**PAGRINDINIAI „NRD SYSTEMS“ (UAB „NRD“) PELNO (NUOSTOLIŲ) ATASKAITOS STRAIPSNIAI, TŪKST. EUR**

	„NRD Systems“ (UAB NRD)			
	2016 m. II Q	2017 m. II Q	2016 m. I pusmetis	2017 m. I pusmetis
Pajamos	439	568	975	983
Bendrasis pelnas	406	546	945	940
EBITDA	0	116	69	96
EBIT	(11)	106	47	75
Grynasis pelnas (nuostoliai)	(13)	104	43	72

**6.2. „ANDMEVARA AS“ VEIKLA**


Verslo klimato gerinimas  
ir e. valdymas  
NRD įmonės

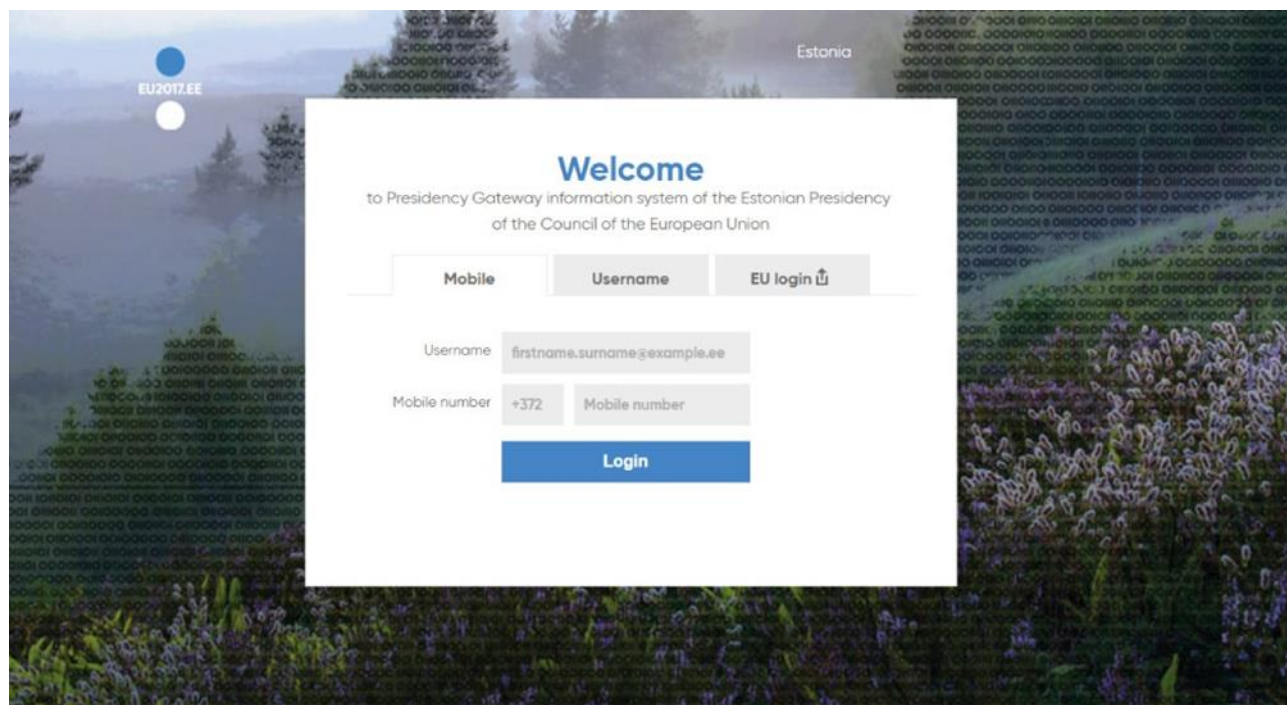
„Andmevara“ yra informacinių technologijų bendrovė, teikianti programinės įrangos vystymo, skaitmenizavimo ir įvairius IT sprendimus vietos valdžios institucijoms. Bendrovė taip pat teikia priežiūros ir klientų aptarnavimo paslaugas.

2017 metų sausį užbaigė 650 tūkst. Moldovos teismų dokumentų skaitmenizacijos projektą. Taip pat bendrovė sausio pabaigoje atnaujino savo prekės ženklą.

2017 m. vasario 6 dieną „Andmevara AS“ pasirašė sutartį, pagal kurią bendrovė tapo savivaldybių strateginiu IT partneriu informacinių sistemų aptarnavimui ir vystymui. Estija šiuo metu vykdo savivaldos reformą, siekdama pagerinti valdymą ir savivaldybių teikiamų paslaugų efektyvumą gyventojams.

2017 m. gegužę bendrovė paskelbė apie pilotinį „Andmevara“ informacinės sistemos VOLIS projektą, vykdomą penkiose Olandijos savivaldybėse.

2017 m. liepą „Andmevara“ baigė kurti Estijos pirmininkavimo Europos Sąjungos Tarybai informacinę sistemą „Presidency Gateway“. Tai bus pagrindinė pirmininkaujančios šalies anglų kalbos internetinė sistema, kurios tikslas sumažinti el. pašto pranešimus ir popierinius dokumentus, bei pagerinti informacijos saugumą. Ši iniciatyva sukurta tam, kad procesai būtų saugesni, greitesni ir ekonomiškesni bei palengvintų skaitmeninio parašo diegimą.



„Andmevara AS“ šiuo metu aptarnauja 250 klientų Estijoje ir Moldovoje. Moldovoje vykdomas Valstybinio Archyvo skaitmenizavimo projektas, finansuojamas Estijos Užsienio reikalų ministerijos.

**PAGRINDINIAI „ANDMEVARA AS“ PELNO (NUOSTOLIŲ) ATASKAITOS STRAIPSNIAI, TŪKST. EUR\***

	„Andmevara AS“			
	2016 m. II Q	2017 m. II Q	2016 m. I pusmetis	2017 m. I pusmetis
Pajamos	190	254	190	562
Bendrasis pelnas	153	166	153	413
EBITDA	(50)	(107)	(50)	(129)
EBIT	(58)	(112)	(58)	(141)
Grynasis pelnas (nuostoliai)	(58)	(112)	(58)	(141)

\* „Andmevara“ įtraukiama nuo mėnesio, kai buvo įgyta kontrolė, t. y. nuo 2016 m. gegužės 1 d.

**PAGRINDINIAI „ANDMEVARA AS“ BALANSO STRAIPSNIAI, TŪKST. EUR\***

	„Andmevara AS“	
	2016-12-31	2017-06-30
Materialus turtas	28	20
Nematerialus turtas	11	9
Kitas ilgalaikis turtas	0	0
Trumpalaikis turtas	456	400
<i>Iš jo pinigai</i>	296	30
<b>IŠ VISO TURTO</b>	<b>495</b>	<b>429</b>
Nuosavas kapitalas	218	133
Ilgalaikiai įsipareigojimai	0	0
<i>Iš jų finansiniai įsipareigojimai</i>	0	0
Trumpalaikiai įsipareigojimai	277	296
<i>Iš jų finansiniai įsipareigojimai</i>	0	0
<b>IŠ VISO NUOSAVO KAPITALO IR ĮSIPAREIGOJIMŲ</b>	<b>495</b>	<b>429</b>

\* „Andmevara“ įtraukiama nuo mėnesio, kai buvo įgyta kontrolė, t. y. nuo 2016 m. gegužės 1 d.

**6.3. UAB BAIP IR UAB „ACENA“ VEIKLA**


IT infrastruktūra  
BAIP

Per 2017 m. 6 mėnesius IT infrastruktūros srityje dirbančių bendrovių BAIP ir UAB „Acena“ pajamos augo lyginant su tuo pačiu laikotarpiu 2016 metais. Bendrovės tikisi, kad antroje metų pusėje suaktyvės IT paklausa Lietuvos viešajame sektoriuje ir bendrovės pradės įgyvendinti reikšmingus projektus tiek Lietuvoje, tiek užsienio šalyse.

2017 m. sausio 17 d. „INVL Technology“ įsigijo BAIP obligacijų už 1,55 mln. eurų. Obligacijų, kurių metinė palūkanų norma yra 7,625 proc., išpirkimo terminas – šių metų birželio 30 diena, obligacijos išpirtos 2017 m. gegužės 4 d. Per obligacijų išleidimą pritrauktos lėšos buvo naudojamos „INVL

Technology“ grupės bendrovių dalyvavimui konkurse užsienio šalyje užtikrinti.

2017 metų pirmąjį pusmetį bendrovė BAIP vykdė projektus ir pasirašė sutartis Baltijos šalyse, Danijoje, Norvegijoje, Ruandoje, Burundyje bei Mauricijuje. Bendrovė taip pat stiprino partnerystes su techninės ir programinės įrangos gamintojais, tapo „Dell Premier“ partneriu Lietuvoje. Balandžio pradžioje BAIP gavo apdovanojimą kaip Dell EMC metų partneris Cloud and Data Center solutions kategorijoje.

2017 m. sausio mėn. BAIP pasirašė biuro technikos priežiūros, aptarnavimo ir nuomos sutartis su AB „Orlen Lietuva“.



Per pirmąjį 2017 m. pusmetį bendrovė taip pat pasirašė sutartis ir vykdė projektus su Kriminalistinių tyrimų centru, SI „Susisiekiama paslauga“, Užkrečiamųjų ligų ir AIDS centru (kartu su NRD CS) ir kitomis organizacijomis. Jungtinėje veikloje su UAB NRD laimėtas VI Registrų centro konkursas Gyventojų registro priežiūrai ir plėtrai.

Ruandoje BAIP kartu su „NRD East Africa“ pasirašė Ruandos centrinio banko modernizacijos plėtros sutartį.

2017 m. birželį „Norway Registers Development AS“ bei UAB BAIP konsorciumas pasirašė programinės ir techninės įrangos tiekimo bei diegimo sutartį su Bangladešo skaitmenizavimo taryba. Bendrovės Bangladeše kurs kibernetinės saugos incidentų tyrimo tarnybos (CIRT) laboratoriją. Technologijas projektui įgyvendinti teks specializuota kibernetinės gynybos įmonė NRD CS. Laboratorijos kūrimą finansuoja Pasaulio bankas, pagal Bangladešo skaitmenizavimo tarybos projektą „IRT panaudojimas augimui, užimtumui ir valdymui“.



2017 m. kovo 27 d. įvyko kasmetinė UAB BAIP su partneriais organizuojama konferencija „Technologijos ir atsparumas“, skirta didžiųjų Lietuvos verslo ir valstybinių organizacijų vadovams bei IT departamentų specialistams. 2017– aisiais metais pagrindinis dėmesys skirtas atsinaujinusiui BAIP kritinės IT infrastruktūros valdymo metodologijai CIMF2.0 ir aplikacijoms, jų priežiūrai bei valdymui. Taip pat kalbėta duomenų augimo, jų panaudojimo išmaniųjų miestų kūrimui, valstybinių debesų kompiuterijos projektų diegimo ir kitomis temomis

BAIP taip pat rėmė rugpjūčio 9-10 d. Kampaloje vykusią konferenciją „Kibernetinė gynyba R. Afrikoje 2017“.

#### PAGRINDINIAI UAB BAIP IR UAB „ACENA“ PELNO (NUOSTOLIŲ) ATASKAITOS STRAIPSNIAI, TŪKST. EUR

	UAB BAIP IR UAB „Acena“			
	2016 m. II Q	2017 m. II Q	2016 m. I pusmetis	2017 m. I pusmetis
Pajamos	2 813	2 753	5 044	5 209
Bendrasis pelnas	961	971	1 821	1 789
EBITDA	133	224	245	329
EBIT	21	116	36	109
Grynasis pelnas (nuostoliai)	6	73	19	57

## PAGRINDINIAI UAB BAIP IR UAB „ACENA“ BALANSO STRAIPSNIAI, TŪKST. EUR

	UAB BAIP IR UAB „Acena“	
	2016-12-31	2017-06-30
Materialus turtas	1 176	1 090
Nematerialus turtas	359	366
Kitas ilgalaikis turtas	308	65
Trumpalaikis turtas	4 637	3 293
<i>Iš jo pinigai</i>	1 276	144
<b>IŠ VISO TURTO</b>	<b>6 480</b>	<b>4 814</b>
Nuosavas kapitalas	1 829	1 825
Ilgalaikiai įsipareigojimai	85	85
<i>Iš jų finansiniai įsipareigojimai</i>	85	85
Trumpalaikiai įsipareigojimai	4 566	2 904
<i>Iš jų finansiniai įsipareigojimai</i>	288	816
<b>IŠ VISO NUOSAVO KAPITALO IR ĮSIPAREIGOJIMŲ</b>	<b>6 480</b>	<b>4 814</b>

## 6.4. NRD CS VEIKLA



Kibernetinė sauga

NRD CS

2017 metais NRD CS atsinaujino savo prekės ženklą ir internetinę svetainę ([www.nrdcs.lt](http://www.nrdcs.lt)), kurioje aiškiau išskirtos bendrovės teikiamos prevencijos, reakcijos, saugos valdymo, gebėjimų stiprinimo ir sprendimų kritinei infrastruktūrai paslaugos.

2017 m. kovą NRD CS Vilniuje organizavo II-ąjį seminarą, skirtą žvalgybos, teisėsaugos ir kontrolės institucijų analitinių padalinių vadovams. Šįkart diskusijoms pasirinkta tema – GIS technologijų panaudojimas žvalgybos, teisėsaugos ir kontrolės analitikų uždaviniams spręsti. Buvo demonstruojami praktiniai scenarijai kaip galima išnaudoti GIS technologijas kartu su jau dalyvių turimais įrankiais, tokiais kaip i2 Analyst's Notebook ir kitais. Bendrovė taip siekia

prisidėti prie Lietuvos žvalgybos ir kriminalinės žvalgybos analitikų gebėjimų stiprinimo.

Per antrąjį 2017 m. ketvirtį Bangladeše NRD CS kartu su NRD AS užbaigė nacionalinės reagavimo į kibernetinės saugos incidentus tarnybos kūrimo projektą bei NRD AS ir BAIP projekto apimtyje pradėjo tiekti technologijas, skirtas kibernetinės saugos incidentų tyrimo tarnybos (CIRT) laboratorijos kūrimui Bangladešo skaitmenizavimo taryboje.

Balandžio – gegužės mėnesiais Vilniuje ir Klaipėdoje vyko NRD CS seminarai tema “Kibernetinis atsparumas: ką būtina žinoti šį pavasarį?”, kurių metu NRD CS konsultantai pristatė kibernetinio saugumo valdymo tendencijas ir perspektyvas, naująjį ES asmens duomenų privatumo reglamentą bei kitas temas.

Balandžio ir gegužės mėn. taip pat vyko praktiniai NRD CS mokymai tema “Atvirųjų šaltinių žvalgyba: tikslinė informacijos paieška”, kurių metu dalyviai mokėsi efektyviai rasti tikslinę informaciją ir susidaryti didelį poveikslą pasinaudojant turimos informacijos dalelyte, pvz. asmens ar organizacijos kontaktais. NRD CS sukurtas OSINT modulis įgalina bendrovės klientus rinkti ir stebėti atviruosiuose šaltiniuose pasirodančią informaciją bei gauti ataskaitas bet kokia jų pasirinkta tema.

Balandžio pabaigoje NRD CS kartu su Vilniaus Universitetu inicijavo „Oxford Global Cyber Security Capacity“ centro atstovų vizitą ir, kartu su kitais viešojo ir privataus sektoriaus atstovais, teisėsauga, bankais ir akademinė bendruomene, prisidėjo prie jų vykdyto Lietuvos kibernetinės saugos brandos vertinimo.

Gegužės 31 d. – birželio 1 d. Briuselyje NRD CS dalyvavo partnerių "Global Forum on Cyber Expertise" konferencijoje „GFCE Annual Meeting 2017“. NRD CS saugos valdymo ekspertė Akvilė Giniotienė skaitė pranešimą tema „Kibernetinio atsparumo stiprinimas keičiant mąstymą“ ir pristatė idėją, kad kibernetinį saugumą būtina ankstyvoje stadijoje integruoti į visas šalių skaitmeninio vystymosi programas.

2017 m. birželio 15 d. NRD CS direktorius dr. Vilius Benetis Ženevoje, Šveicarijoje dalyvavo „Pasauliniame informacinės visuomenės forume 2017“ (World Summit on the Information Society (WSIS) Forum 2017) ir dalinosi įžvalgomis partnerių

„Global Forum on Cyber Expertise (GFCE)“ panelėje tema „Responding to Cyber Threats: Establishing an Effective Computer Incident Response Team“. Šios sesijos tikslas – atskleisti koordinuoto atsako į IRT saugos incidentus svarbą bei įtaką šalių vystymosi programoms. Panelės dalyviai taip pat aptarė, kokie gebėjimai reikalingi efektyviai veikiančios kibernetinių incidentų tyrimo tarnybos (CSIRT) sukūrimui.

Birželio 27 d. NRD CS direktorius dr. Vilius Benetis taip pat dalyvavo Baltic Shared Services Community (BSSC) renginyje, kuriame pristatė kibernetinio saugumo perspektyvas pranešime tema „Kibernetinė sauga: kokią įtaką skaitmenizacija turės dabartinei kibernetinio saugumo praktikai“.



2017 m. rugpjūčio 9-10 dienomis Ugandos sostinėje Kampaloje vyko jau penktoji kasmetinė kibernetinio saugumo konferencija „Kibernetinė gynyba R. Afrikoje 2017“. Konferenciją organizavo „NRD įmonės“ kartu su NRD CS, bendradarbiaujant su Ugandos Nacionaline informacinių technologijų tarnyba (NITA-U).

NRD CS ekspertų vestuose informacijos analizės bei atvirųjų šaltinių žvalgybos mokymuose dalyvavo beveik 100 IT saugos profesionalų, kurie sužinojo, kaip atvirųjų šaltinių duomenys ir informacijos analizė gali padidinti finansų sektoriaus atsparumą užkertant kelią kibernetinėms atakoms bei jas tiriant.



**PAGRINDINIAI UAB NRD CS PELNO (NUOSTOLIŲ) ATASKAITOS STRAIPSNIAI, TŪKST. EUR**

	NRD CS			
	2016 m. II Q	2017 m. II Q	2016 m. I pusmetis	2017 m. I pusmetis
Pajamos	419	474	672	705
Bendrasis pelnas	222	372	421	517
EBITDA	44	123	94	53
EBIT	39	119	85	45
Grynasis pelnas (nuostoliai)	39	141	80	37

**PAGRINDINIAI NRD CS BALANSO STRAIPSNIAI, TŪKST. EUR**

	NRD CS	
	2016-12-31	2017-06-30
Materialus turtas	32	34
Nematerialus turtas	1	5
Kitas ilgalaikis turtas	2	2
Trumpalaikis turtas	719	1 077
<i>Iš jo pinigai</i>	422	135
<b>IŠ VISO TURTO</b>	<b>754</b>	<b>1 118</b>
Nuosavas kapitalas	319	357
Ilgalaikiai įsipareigojimai	0	0
<i>Iš jų finansiniai įsipareigojimai</i>	0	0
Trumpalaikiai įsipareigojimai	435	761
<i>Iš jų finansiniai įsipareigojimai</i>	0	412
<b>IŠ VISO NUOSAVO KAPITALO IR ĮSIPAREIGOJIMŲ</b>	<b>754</b>	<b>1 118</b>

**6.5. „ALGORITMŲ SISTEMŲ“ VEIKLA**


Sprendimai IT imlioms pramonės šakoms

Sprendimų IT imlioms pramonės šakoms srityje veikiančios UAB „Algoritimų sistemos“ didžiausi klientai šiuo metu yra Aplinkos ministerija, Valstybinė mokesčių inspekcija, SĮ „Susisiekimo paslaugos“, Vilniaus miesto savivaldybė, Valstybinė ligonių kasa, Valstybinė darbo inspekcija, Aplinkos apsaugos agentūra bei SODRA.

„Algoritimų sistemos“ per 2017 m. pirmąjį pusmetį pasirašė Vilniaus miesto savivaldybės nekilnojamojo turto apskaitos sistemos sukūrimo, Valstybinės mokesčių inspekcijos informacinių sistemų priežiūros ir kitas sutartis. Pirmąjį šių metų pusmetį buvo pasirašytos 28 naujos sutartys.

Bendrovė vykdė tokius projektus, kaip „Pagalvės mokestis Palangos savivaldybėje“, Apribojusių savo galimybę lošti asmenų registras, Elektroninės Visuotinės lietuvių enciklopedijos (VLE) versijos VLE.LT sukūrimas ir kitus. Pirmąjį pusmetį buvo vykdomi darbai paremti 48 įvairiomis sutartimis.

Bendrovė taip pat prisidėjo kuriant antikorupcinę aplinką Lietuvoje - bendradarbiaujant Lietuvos specialiųjų tyrimų tarnybai, AB Telia Lietuva ir UAB „Algoritimų sistemos“ buvo sukurta internetinė svetainė, skirta viešinti „Antikorupcijos vadovą verslui“.

Tarptautiniuose viešųjų pirkimų konkursuose „Algoritimų sistemos“ aktyviai dalyvavo kartu su kitomis „INVL Technology“ valdomomis bendrovėmis. Bendrovės siūlomų paslaugų portfelis apima įvairias viešajam sektoriui aktualias paslaugas: e. sveikatos, mokesčių modernizavimo, aplinkos tvarkymo, rinkimų sistemos sprendimus ir kitas.

**PAGRINDINIAI UAB „ALGORITMŲ SISTEMOS“ ATASKAITOS STRAIPSNIAI, TŪKST. EUR\***

	UAB „Algoritimų sistemos“			
	2016 m. II Q	2017 m. II Q	2016 m. I pusmetis	2017 m. I pusmetis
Pajamos	624	533	624	880
Bendrasis pelnas	517	485	517	753
EBITDA	138	72	138	(14)
EBIT	132	67	132	(24)
Grynasis pelnas (nuostoliai)	132	95	132	5

\*„Algoritimų sistemos“ įtraukiama nuo mėnesio, kai buvo įgyta kontrolė, t. y. nuo 2016 m. balandžio 1 d.

**PAGRINDINIAI UAB „ALGORITMŲ SISTEMOS“ BALANSO STRAIPSNIAI, TŪKST. EUR**

	UAB „Algoritimų sistemos“	
	2016-12-31	2017-06-30
Materialus turtas	50	42
Nematerialus turtas	1	1
Kitas ilgalaikis turtas	0	0
Trumpalaikis turtas	1 132	899
<i>Iš jo pinigai</i>	542	104
<b>IŠ viso turto</b>	<b>1 183</b>	<b>942</b>
Nuosavas kapitalas	674	579
Ilgalaikiai įsipareigojimai	0	0
<i>Iš jų finansiniai įsipareigojimai</i>	0	0
Trumpalaikiai įsipareigojimai	509	363
<i>Iš jų finansiniai įsipareigojimai</i>	0	20
<b>IŠ VISO NUOSAVO KAPITALO IR ĮSIPAREIGOJIMŲ</b>	<b>1 183</b>	<b>942</b>

### III. INFORMACIJA APIE VERTYBINIUS POPIERIUS

#### 7. Emitento įstatų pakeitimų tvarka

„INVL Technology“ įstatai keičiami visuotinio akcininkų susirinkimo sprendimu, priimtu balsų dauguma, ne mažesne kaip 3/4 visų susirinkime dalyvaujančių akcininkų akcijų suteikiamų balsų (išskyrus Lietuvos Respublikos akcinių bendrovių įstatyme bei Bendrovės įstatuose numatytas išimtis).

Šiuo metu galioja 2016 m. birželio 27 d. įstatų redakcija. Bendrovės įstatai paskelbti Bendrovės tinklalapyje.

#### 8. Įstatinio kapitalo struktūra

##### „INVL TECHNOLOGY“ ĮSTATINIO KAPITALO STRUKTŪRA 2017 M. BIRŽELIO 30 D.

Akcijų klasė	Akcijų skaičius, vnt.	Bendras akcijų suteikiamų balsavimo tiesių kiekis, vnt.	Nominali vertė, EUR	Bendra nominali vertė, EUR	Dalis įstatiniame kapitale, proc.
Paprastosios vardinės akcijos	12 175 321	12 175 321	0,29	3 530 843,09	100

Visos akcijos yra pilnai apmokėtos. Akcijų perleidimui apribojimai netaikomi.

Nuo 2016 m. rugpjūčio 8 d. AB Šiaulių bankas pradėjo teikti rinkos formuotojo paslaugas „INVL Technology“. Remiantis sutartimi, Šiaulių bankas ne mažiau kaip 85 proc. prekybos biržoje laiko teiks pavedimus pirkti bei parduoti „INVL Technology“ akcijas, tokiu būdu gilindamas rinką.

##### INFORMACIJA APIE SAVAS AKCIJAS

„INVL Technology“, jos dukterinės įmonės tiesiogiai ar jų pavedimu, bet savo vardu veikiantys asmenys, nėra įsigiję „INVL Technology“ akcijų.

#### 9. Prekyba emitento vertybiniais popieriais bei reikšminga finansine investicija laikomais vertybiniais popieriais reguliuojamose rinkose

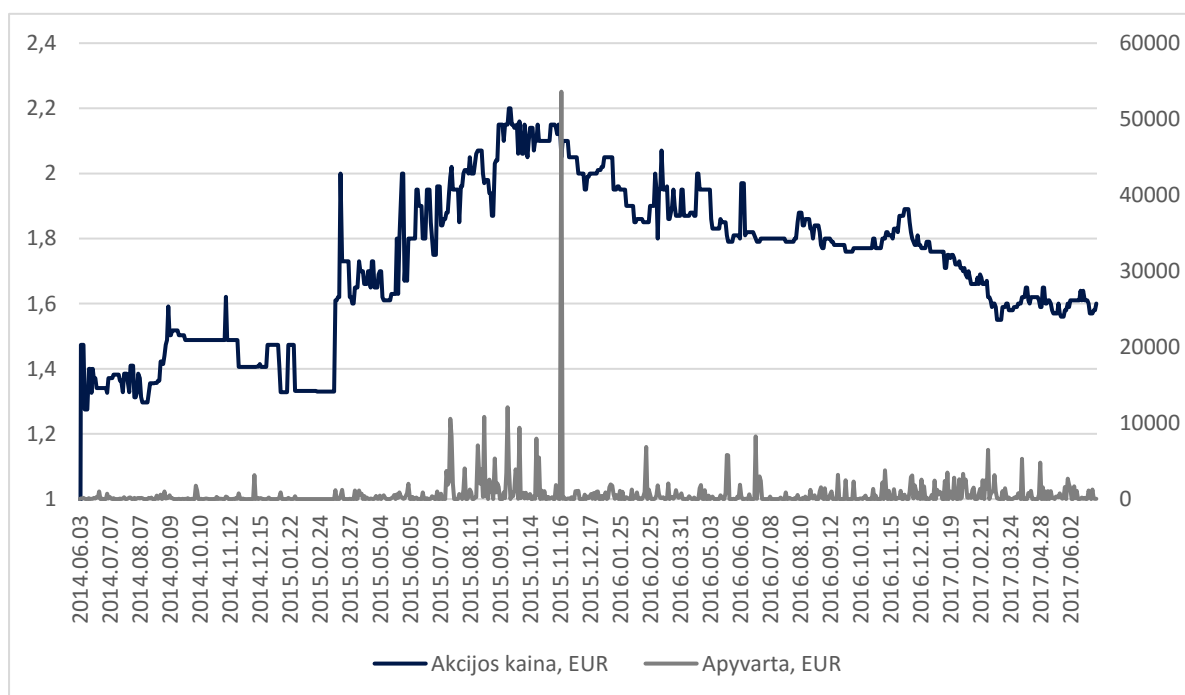
##### „INVL TECHNOLOGY“ AKCIJŲ, ĮTRAUKTŲ Į PREKYBĄ REGULIUOJAMOJE RINKOJE, PAGRINDINĖS CHARAKTERISTIKOS

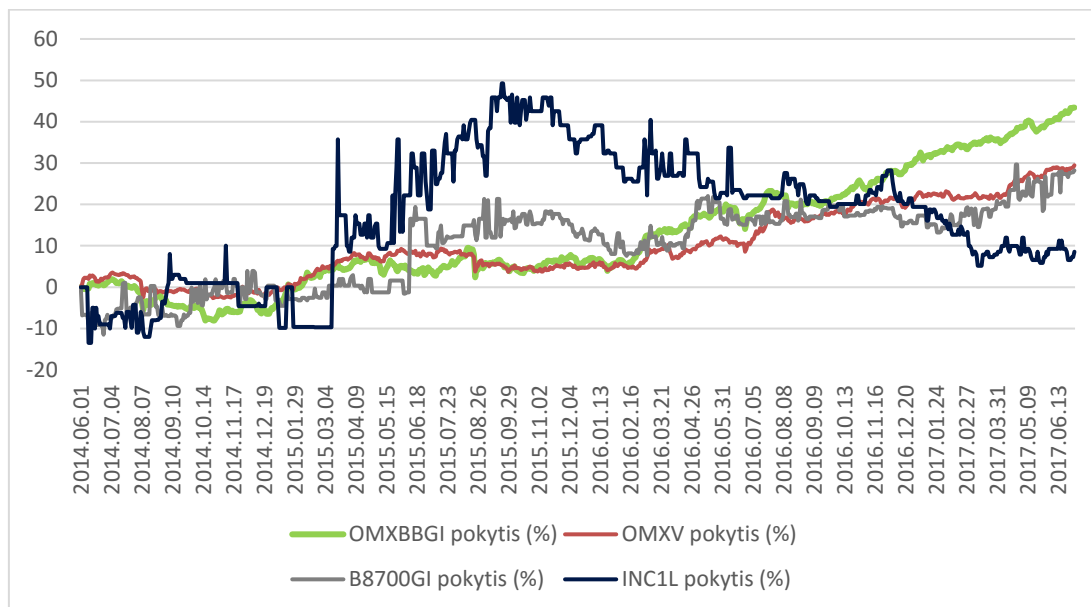
Akcijų kiekis, vnt.	12 175 321
Bendras akcijų suteikiamų balsavimo teisių kiekis, vnt.	12 175 321
Vienos akcijos nominali vertė, EUR	0,29
Bendra nominali vertė, EUR	3 530 843,09
ISIN kodas	LT0000128860
Trumpinys	INC1L
Birža	Nasdaq Vilnius
Prekybos sąrašas	Papildomasis prekybos sąrašas
Listingavimo pradžia	2014 m. birželio 4 d.

**PREKYBA BENDROVĖS AKCIJOMIS 2015 – 2017 M.**

	2015 m. 6 mėn.*	2016 m. 6 mėn.	2017 m. 6 mėn.
Atidarymo akcijos kaina, Eur	1,47	2,01	1,76
Didžiausia akcijos kaina, Eur	2	2,07	1,76
Mažiausia akcijos kaina, Eur	1,33	1,79	1,55
Vidutinė akcijos kaina, Eur	1,78	1,90	1,64
Akcijos kaina laikotarpio pabaigai, Eur	1,85	1,8	1,6
Akcijų apyvarta, vnt.	9 660	38 175	55 560
Akcijų apyvarta, Eur	17 225,06	71 327,53	91 471,12
Bendras sandorių skaičius, vnt.	122	196	192
Kapitalizacija, mln. Eur	11,31	21,92	19,48

\*2015 m. akcijų kaina perskaičiuota dėl Reorganizacijos įtakos. Iki 2015 m. vasario 9 d. pateikiami buvusios bendrovės „INVL Technology“ duomenys.

**„INVL TECHNOLOGY“ AKCIJŲ KAINA IR APYVARTA**


**„INVL TECHNOLOGY“ AKCIJOS KAINOS POKYČIO Palyginimas su indeksais nuo prekybos bendrovės akcijomis pradžios**

**10. Informacija apie Bendrovės akcininkus**

2017 m. birželio 30 d. Bendrovės akcijas valdė 3 427 akcininkai (2016 m. birželio 30 d. – virš 3 500). Bendrovėje akcininkų, turinčių specialias kontrolės teises, nėra. Visos Bendrovės akcijos yra paprastosios vardinės, suteikiančios jų savininkams (akcininkams) vienodas teises. Viena paprastoji vardinė Bendrovės akcija suteikia vieną balsą visuotiniame akcininkų susirinkime.

**AKCININKAI, 2017 M. BIRŽELIO 30 D. NUOSAVYBĖS TEISE TURĖJĘ AR VALDĖ DAUGIAU KAIP 5 % UTIB „INVL TECHNOLOGY“ ĮSTATINIO KAPITALO IR (ARBA) BALSŲ**

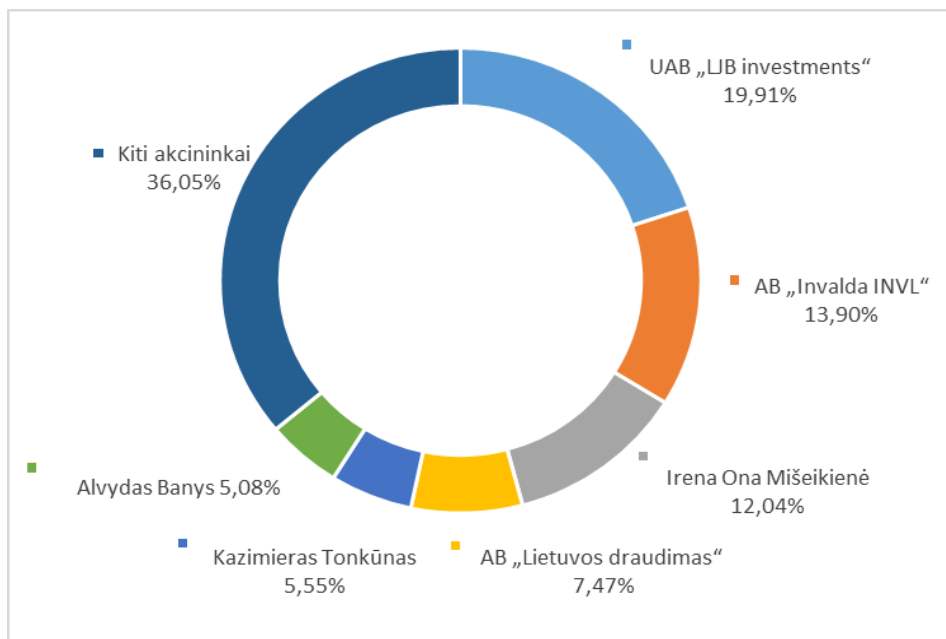
Akcininko vardas, pavardė, įmonės kodas, pavadinimas, adresas	Nuosavybės teise priklausančių akcijų kiekis, vnt.	Įstatinio kapitalo dalis, proc.	Balsų dalis, proc.		
			Nuosavybės teise priklausančių akcijų suteikiami balsai, proc.	Netiesiogiai turimi balsai, proc.	Balsų dalis iš viso, proc.
UAB „LJB Investments“, į. k. 300822575, A. Juozapavičiaus g. 9A, Vilnius	2 424 152	19,91	19,91	-	19,91
AB „Invalda INVL“, į. k. 121304349, Gynėjų g. 14, Vilnius	1 691 737	13,90	13,90	-	13,90
Irena Ona Mišeikienė	1 466 421	12,04	12,04	-	12,04
AB „Lietuvos draudimas“, į. k. 110051834, J. Basanavičiaus g. 12, Vilnius	909 090	7,47	7,47	-	7,47
Kazimieras Tonkūnas	675 452	5,55	5,55	1,53 <sup>1</sup>	7,08
Alvydas Banys	618 745	5,08	5,08	19,91 <sup>2</sup>	24,99

<sup>1</sup> Vadovaujantis Lietuvos Respublikos vertybinių popierių įstatymo 24 str. 1 d. 10 p., laikoma, kad Kazimieras Tonkūnas turi sutuoktinės turimų akcijų suteikiamus balsus.

<sup>2</sup> Vadovaujantis Lietuvos Respublikos vertybinių popierių įstatymo 24 str. 1 d. 6 p., laikoma, kad Alvydas Banys turi kontroliuojamos UAB „LJB investments“ balsus.



**AKCININKŲ TURIMI BALSAI 2017 M. BIRŽELIO 30 D.**



## IV. EMITENTO ORGANAI

### 11. Informacija apie Bendrovės valdymo organus, buhalterinės apskaitos paslaugas teikiančią įmonę, audito komiteto narius

Bendrovė savo veikloje vadovaujasi Akcinių bendrovių įstatymu, Vertybinių popierių įstatymu, Kolektyvinio investavimo subjektų įstatymu, Bendrovės įstatais ir kitais Lietuvos Respublikos teisės aktais bei Bendrovės veiklos dokumentais.

2016 m. liepos 14 d. Lietuvos bankui išdavus uždarojo tipo investicinės bendrovės (UTIB) licenciją „INVL Technology“ valdymas perduotas valdymo įmonei „INVL Asset Management“, kuri taip pat vykdo valdybos ir vadovo funkcijas.

Valdymo įmonei vadovauja generalinis direktorius Darius Šulnis.

Valdymo įmonės valdybą nuo 2015 m. sausio 19 d. sudaro:



Darius Šulnis  
valdybos pirmininkas



Nerijus Drobavičius  
valdybos narys



Vytautas Plunksnis  
valdybos narys

### INVESTICINIS KOMITETAS

Siekiant veiklos efektyvumo ir investicijų kontrolės, valdymo įmonės UAB „INVL Asset Management“ valdybos sprendimu sudarytas investicinis komitetas.

Investicinis komitetas – kolegialus investicinių ir valdymo sprendimų priėmimo organas, atsakingas už sprendimų dėl bendrovės turto valdymo priėmimą bei bendrovės interesų atstovavimą ir apsaugą.

Investicinį komitetą sudaro 4 nariai, kuriais skiriami valdymo įmonės atstovai.

Bendrovės investicinis komitetas veikia nuo 2016 m. liepos 14 d. ir jį sudaro:



Kazimieras Tonkūnas  
Investicinio komiteto  
pirmininkas



Vytautas Plunksnis  
Investicinio komiteto narys



Vida Juozapavičienė  
Investicinio komiteto narė



Nerijus Drobavičius  
Investicinio komiteto narys

### PATARIAMASIS KOMITETAS

Bendrovėje taip pat veikia Patariamasis komitetas, kolegialus patariantysis organas, sudarytas iš išorinių ekspertų bei akcininkų atstovų, skirtas patarti Bendrovės Investiciniam komitetui dėl investicinių sprendimų priėmimo.

Patariamąjį komitetą sudaro:



Alvydas Banys  
Patariamojo komiteto narys



Indrė Mišeikytė  
Patariamojo komiteto narė



Gintaras Rutkauskas  
Patariamojo komiteto narys



Virginijus Strioga  
Patariamojo komiteto narys

### BUHALTERINĖS APSKAITOS PASLAUGAS TEIKIANTI ĮMONĖ

Bendrovei gavus uždarojo tipo investicinės bendrovės licenciją, buhalterinės apskaitos paslaugas teikia valdymo įmonė UAB „INVL Asset Management“ (kodas 126263073, adresas Gynėjų g. 14, Vilnius) ir UAB „FINtime“ (kodas 304192355, adresas A.Juozapavičiaus g. 6, Vilnius).

### INFORMACIJA APIE BENDROVĖS AUDITO KOMITETĄ

„INVL Technology“ audito komitetas sudaromas iš dviejų narių, iš kurių abu yra nepriklausomi. Audito komiteto narius ketverių metų kadencijai renka ir atšaukia visuotinis akcininkų susirinkimas.

Pagrindinės audito komiteto funkcijos:

- teikti Valdymo įmonei rekomendacijas, susijusias su Bendrovės išorės audito įmonės parinkimu, skyrimu, pakartotiniu skyrimu ir atleidimu bei sutarties su audito įmone sąlygomis;
- stebėti Bendrovės išorės audito atlikimo procesą;

- stebėti, kaip išorės auditorius ir audito įmonė laikosi nepriklausomumo ir objektyvumo principų;
- stebėti Bendrovės finansinių ataskaitų rengimo procesą;
- stebėti su Bendrovės valdymu tiesiogiai susijusių Valdymo įmonės vidaus kontrolės ir rizikos valdymo sistemų veiksmingumą bei kartą per finansinius metus įvertinti dedikuotos Bendrovės valdymui vidaus audito funkcijos poreikį;
- stebėti, ar Valdymo įmonės vadovai, kiek tai tiesiogiai susiję su Bendrovės valdymu, tinkamai atsižvelgia į audito įmonės teikiamas rekomendacijas ar pastabas.

2017 m. balandžio 27 d. vykusiame akcininkų susirinkime į audito komitetą ketverių metų kadencijai išrinkti Moore Stephens Vilnius, UAB partnerė, auditorė Dangutė Pranckėnienė ir UAB „Biotechpharma“ vykdomasis direktorius Tomas Bubinas.



Dangutė Pranckėnienė  
audito komiteto narė



Tomas Bubinas  
audito komiteto narys

## 12. Informacija apie emitento priskaičiuotas pinigų sumas, kitą perleistą turtą ir suteiktas garantijas valdybos nariams ir buhalterinės apskaitos paslaugas teikiančiai įmonei

Nuo 2016 m. liepos 14 d. UAB „INVL Asset Management“ perėmė „INVL Technology“ valdymą. Valdymo įmonei mokamas valdymo mokestis. Valdymo mokestis už visą kalendorinį metų pusmetį investavimo laikotarpiu yra 0,625 proc.

Per 2017 m. pirmąjį pusmetį Bendrovė buhalterinės apskaitos paslaugas teikiančiai įmonei už paslaugas atitinkamai sumokėjo 2,4 tūkst. eurų atlygį.

Per 2017 metų pirmąjį pusmetį Bendrovės audito komiteto nariams priskaičiuota bendra atlygio už darbą Audito komitete suma sudaro 507,5 Eur. Audito komiteto nariams mokama pagal Valdymo įmonės nepriklausomam audito komiteto nariui mokėjimo tvarką.

Valdymo įmonės valdybos nariai ir investicinio komiteto nariai negauna atlygio už šias pareigas. Jiems yra mokamas darbo užmokestis, numatytas pagal darbo sutartį su Valdymo įmone.

## 13. Darbuotojai

„INVL Technology“ darbuotojų nebeturi dėl Bendrovės teisinės formos pasikeitimo. Bendrovei gavus uždaro tipo investicinės bendrovės (UTIB) licenciją, Bendrovės valdymas ir darbuotojų funkcijos perduotos Valdymo įmonei „INVL Asset Management“.

## 14. Informacija apie Bendrovės ir jos organų narių, sudarytų komitetų narių ar darbuotojų susitarimus, kuriuose numatyta kompensacija, jei jie atsistatydintų arba būtų atleisti be pagrįstos priežasties arba jei jų darbas baigtųsi dėl emitento kontrolės pasikeitimo

Susitarimų tarp Valdymo įmonės ir Investicinio bei Patariamojo komitetų narių, numatančių kompensacijas jiems atsistatydinus ar juos atleidus be pagrįstos priežasties, taip pat jei jų darbas baigtųsi dėl bendrovės kontrolės pasikeitimo, nėra.

## V. KITA INFORMACIJA

### 15. Emitento sutartys su vertybinių popierių viešosios apyvartos tarpininkais

„INVL Technology“ yra pasirašiusi sutartį dėl vertybinių popierių apskaitos tvarkymo ir paslaugų sutartį dėl dividendų mokėjimo su AB Šiaulių bankas (Šeimyniškių g. 1A, Vilnius, tel. (8 5) 203 2233).

Bendrovė yra pasirašiusi sutartį su SEB bankas (Gedimino pr. 12, Vilnius, tel. (8 5) 268 2800) dėl depozitoriumo paslaugų. Ši sutartis įsigaliojo 2016 m. liepos 14 d.

### 16. Informacija apie emitento filialus ir atstovybes

„INVL Technology“ nėra įsteigusi filialų ar atstovybių.

### 17. Informacija apie susijusių šalių sandorius

Sandoriai su kitomis susijusiomis šalimis yra pateikiami Bendrovės 2017 m. šešių mėn. finansinių ataskaitų aiškinamajame rašte. Susijusių šalių sandorių pasikeitimų, kurie galėtų daryti poveikį finansinei Bendrovės veiklai, per 2017 m. šešis mėn. nebuvo.

### 18. Pagrindiniai privalumai bei rizikos ir netikėtumai

Per 2017 m. šešis mėnesius esminių pasikeitimų nuo paskutiniame metiniame pranešime pateiktos informacijos apie pagrindines rizikas ir netikėtumus nebuvo.

### 19. Informacija apie reikšmingus susitarimus, kurių šalis yra emitentas ir kurie įsigalioję, pasikeistų ar nutrūktų pasikeitus emitento kontrolei

2017 m. pirmą pusmetį emitentas nesudarė reikšmingų susitarimų, kurie įsigalioję, pasikeistų ar nutrūktų pasikeitus emitento kontrolei.

#### ATSAKINGŲ ASMENŲ PATVIRTINIMAS

Vadovaujantis Lietuvos Respublikos periodinės ir papildomos informacijos rengimo ir pateikimo taisyklėmis bei Lietuvos Respublikos vertybinių popierių įstatymo 22 straipsniu, SUTPKIB „INVL Technology“ vadovybė patvirtina, kad mūsų žiniomis aukščiau pateiktame Bendrovės 2017 m. šešių mėnesių tarpiniame pranešime yra teisingai nurodyta verslo plėtros apžvalga, kompanijos ir jos portfelio įmonių būklės aprašymas.

„INVL Asset Management“  
UTIB „INVL Technology“ vadovaujantis partneris



Kazimieras Tonkūnas