

INVL Technology


APŽVALGA IR PERSPEKTYVOS.

KAZIMIERAS TONKŪNAS. 2016-09-15



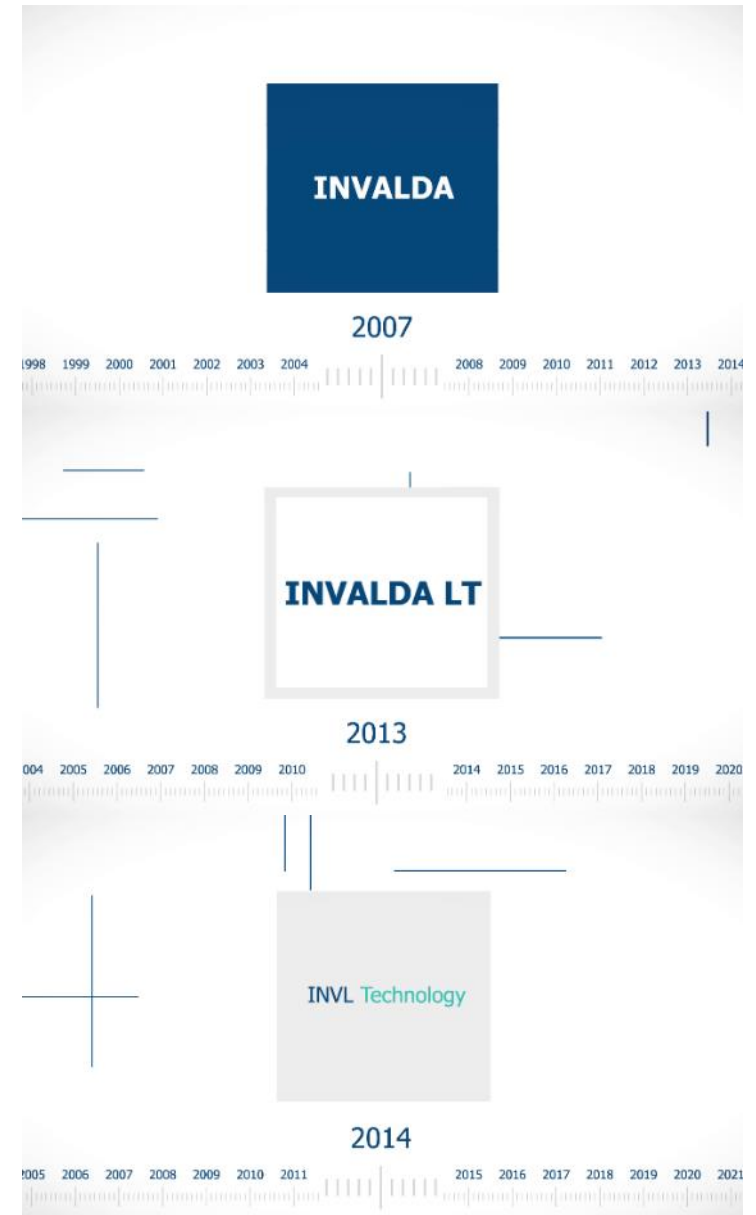
TURINYS

1. „INVL Technology“ istorija
2. Trumpi faktai apie valdomas bendroves
3. 2016 m. informacijos santrauka
4. „INVL Technology“ filosofija

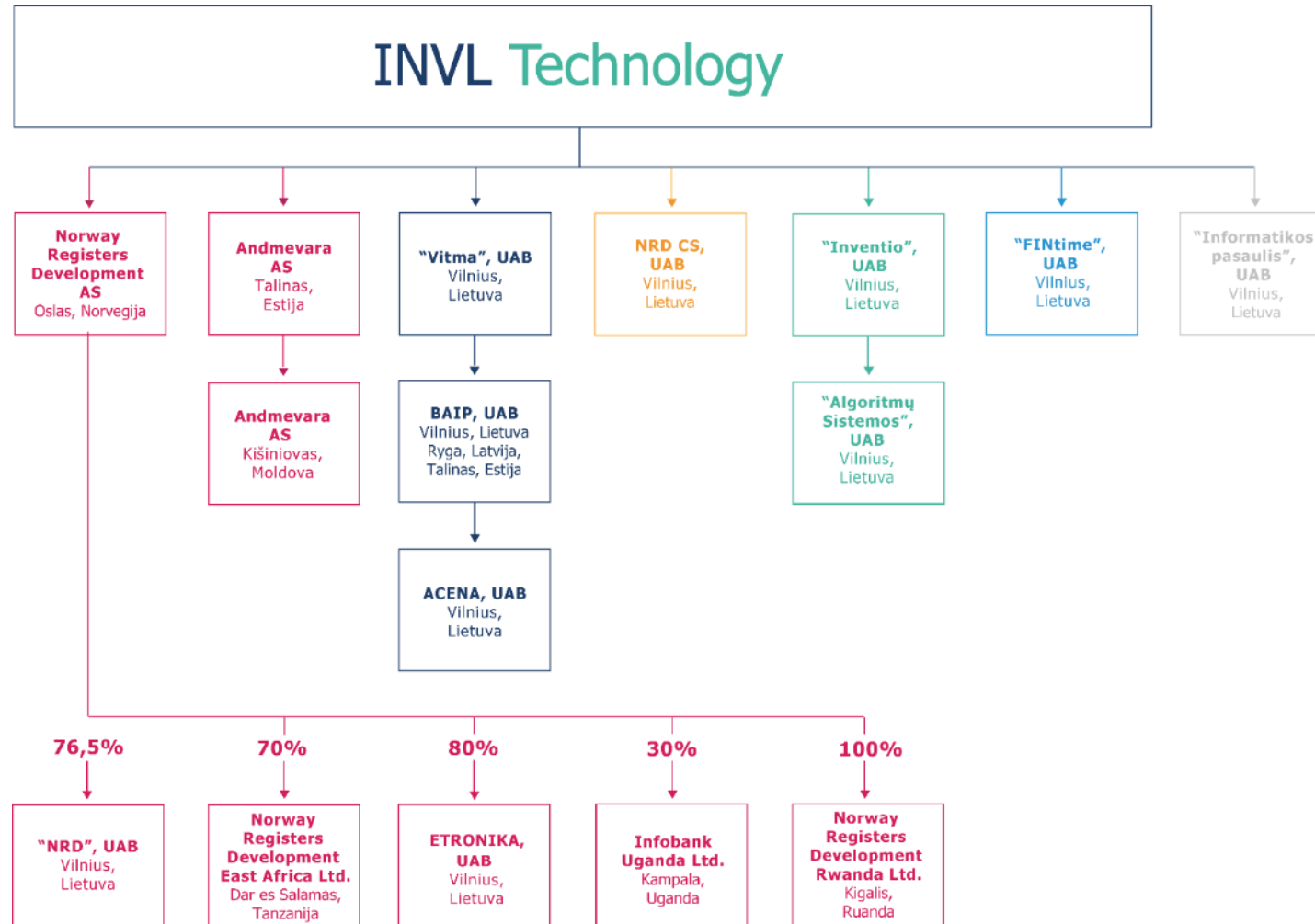


„INVL TECHNOLOGY“ ISTORIJA

- 2011 m. vasario mėn. **UAB „Positor“** tapo UAB BAIP grupė.
- „INVL Technology“ atsiskyrė nuo bendrovės **„Invalda LT“** 2014 metais.
- 2015 m. prie **AB „BAIP grupė“** prijungta AB „INVL Technology“. AB „BAIP grupė“ perėmė visas AB „INVL Technology“ teises ir pareigas ir tęsia veiklą nauju pavadinimu – AB „INVL Technology“.
- 2015 m. liepą „INVL Technology“ išplatino **10 mln. eurų akcijų emisiją** – pirmas tokio pobūdžio „naujosios ekonomikos“ platinimas Baltijos šalyse.
- Dabar **„INVL Technology“, UTIB** – investicijų į informacines ir ryšio technologijas bendrovė, listinguojama AB NASDAQ Vilnius.
- „INVL Technology“ veikia kaip diversifikuotas, į stambaus verslo ir valstybinius segmentus orientuotas **IT įmonių klasteris**, padedantis globalizuoti valdomų nacionalinių įmonių veiklą ir plėsti bendrovių paslaugų portfelius.
- **„INVL Technology“ tikslas** – padidinus valdomų įmonių vertes, pelningai parduoti jas stambesniems žaidėjams ir taip sukurti reikšmingą investicijų grąžą investuotojams.



BENDROVĖS STRUKTŪRA



VEIKLOS SRITYS:

- Verslo klimato gerinimas ir e-valdymas
- IT infrastruktūra
- Kibernetinė sauga
- Sprendimai IT imlioms pramonės šakoms
- Užsakovieji verslo procesai
- Veiklos nevykdo



TRUMPI FAKTAI

APIE VALDOMAS BENDROVES

ĮMONIŲ DARBUOTOJAI

DAUGIAU NEI 300 DARBUOTOJŲ, dirbančių pagal darbo sutartis septyniose šalyse.

PAGAL PROFESIJAS:

- Konsultantai, projektų vadovai, sistemų architektai: **35+**
- Programuotojai, analitikai **135+**
- Sistemų inžinieriai, administratoriai: **apie 50**
- IT specialistai: **apie 50**
- Finansai, administracija: **apie 35**



ĮMONIŲ PARTNERIAI

PARDAVIMŲ PARTNERIAI. PAGAL ŠALIS:

Bangladešas, Malavis, Burundis, Lesoto,
Butanas, Vietnamas, Mianmaras, Uganda,
Zambija, Mauricijus, Moldova, Kenija ir kt.

INSTITUCINIAI PARTNERIAI:

FK Norway, VU, KTU, Infobalt, FIRST, Uganda
TU, Norad, GIEK, Norvegijos ambasados,
Nacionaliniai ir vyriausybiniai CERT'ai, Center
for Internet Security.



ĮMONIŲ GEOGRAFIJA IR GLOBALI KOMPETENCIJA

NUOLAT VEIKIANTYS BIURAI:

Lietuvoje, Latvijoje, Estijoje, Norvegijoje, Moldovoje,
Tanzanijoje, Ruandoje.

PROJEKTŲ BIURAI:

Bangladeše, Mauricijuje, Liberijoje, Ugandoje, Mozambike,
Tanzanijoje-Zanzibare.

TRADE HOUSE:

Pardavimai ir verslo vystymas, NRD AS pagalba bendrovėms
importuojant/eksportuojant prekes ir paslaugas.

TARPTAUTINĖ FINTIME KOMPETENCIJA:

Skirtingos jurisdikcijos, mokestiniai režimai, parama
projektuose ir atskaitomybė.

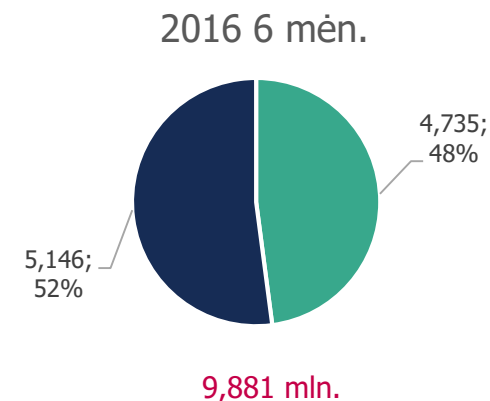
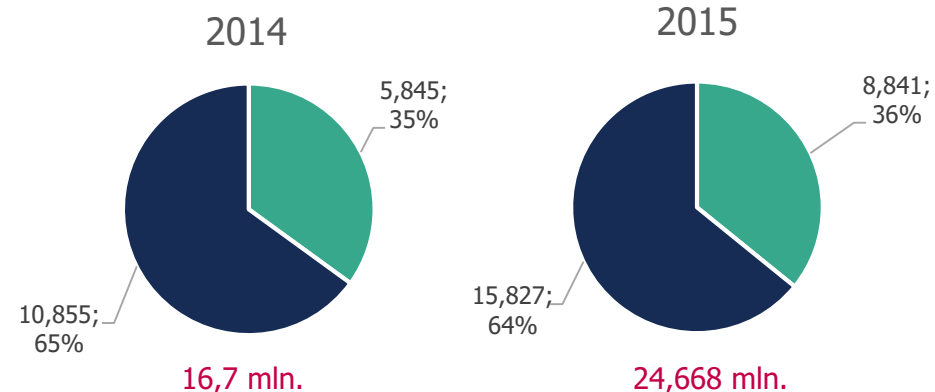
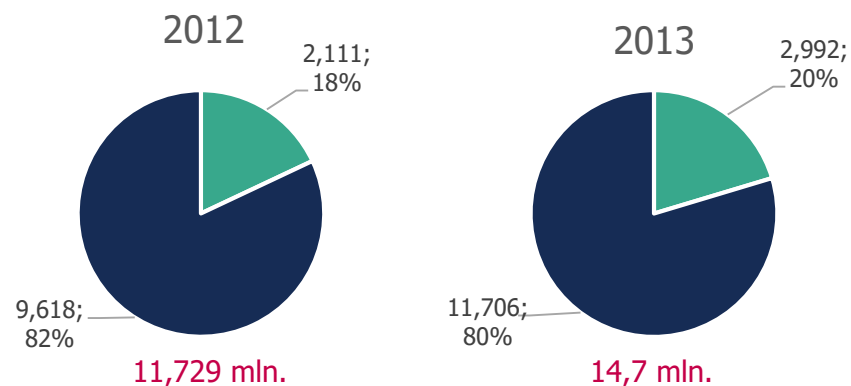
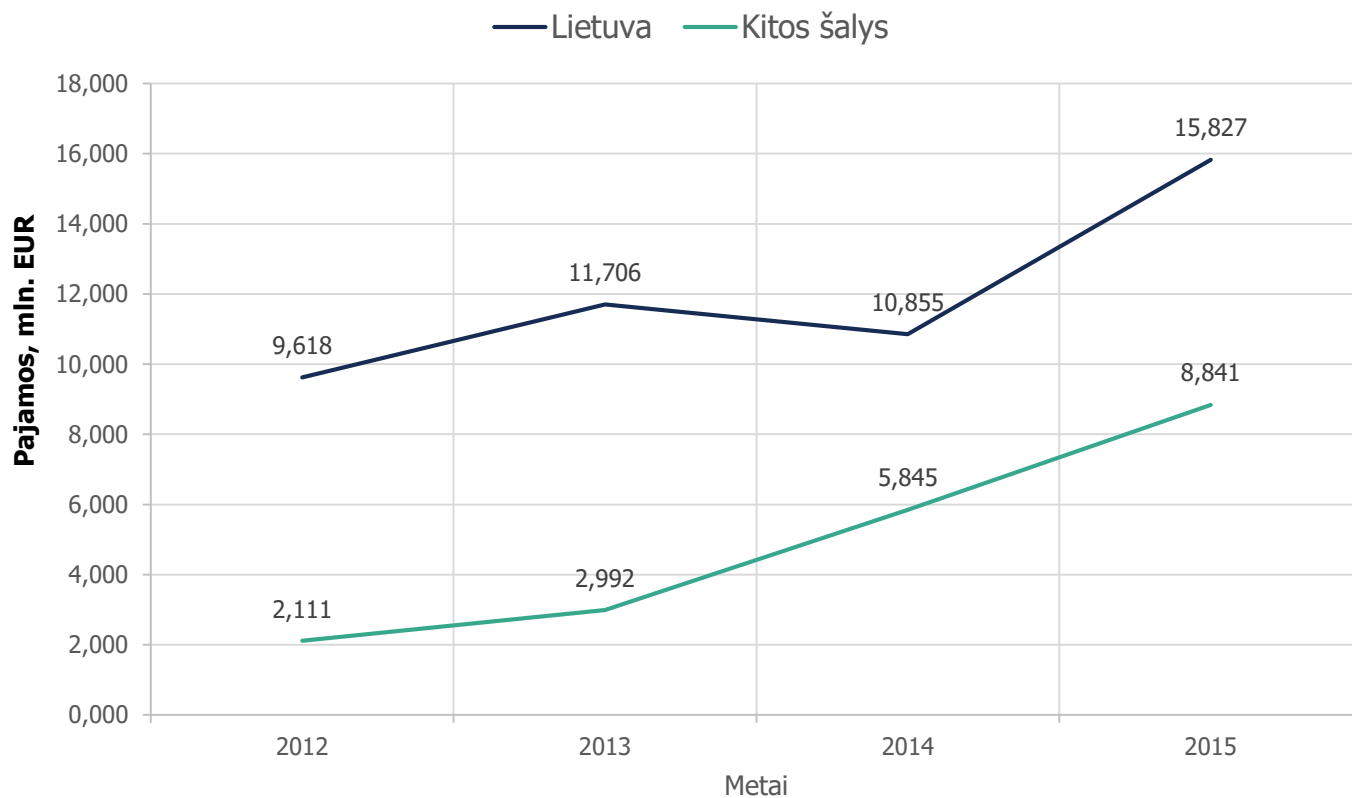


ĮMONIŲ KLIENTAI

- **Nacionalinės institucijos** – Teisingumo, ekonomikos, finansų ir vidaus reikalų ministerijos, registrų centrai, teismai, Ryšių regulatoriai, ICT valstybiniai paslaugų tiekėjai, nacionaliniai CERT'ai, mokesčių inspekcijos ir kt.
- Centriniai ir komerciniai **bankai**,
- **Teisėsaugos struktūros** – kibernetinio saugumo ir skaitmeninės kriminalistikos centrai,
- Skaitmeninės/ekonominės **žvalgybos tarnybos**, kibernetinė/kriminalinė **policija**,
- **Didelės** valstybinės ir komercinės **institucijos**,
- Projektai vykdyti 15-oje šalių 2016-ais metais.



BENDROVIŲ PAJAMŲ PASISKIRSTYMAS LIETUVOJE IR UŽSIENYJE*



*Iki 2014 12 31 buvo rengiamos konsoliduotos ataskaitos. Nuo 2015 01 01 bendrovė nekonsoliduoja dukterinių įmonių, todėl atitinkamai pateikiami agreguoti duomenys (eliminuojant visus reikšmingus tarpusavio sandorius), 2016 metų duomenys neaudituoti.

KOMANDA. „INVL ASSET MANAGEMENT“



**VYTAUTAS
PLUNKSNIS**

„INVL Asset Management“ privataus kapitalo departamento vadovas.

„Inventio“ direktorius.

„Algoritmų sistemos“ valdybos pirmininkas.

Norway Registers Development AS, „NRD“ ir NRD CS valdybų narys.

12+ metų patirties turto valdymo bei įmonių sujungimo ir įsigijimo srityse



**DARIUS
ŠULNIS**

„Invalda INVL“ valdybos narys, prezidentas.

„INVL Asset Management“ valdybos pirmininkas, generalinis direktorius.

20+ pardavimo sandorių
20+ metų patirties turto valdymo, įmonių sujungimo ir įsigijimo srityse



**KAZIMIERAS
TONKŪNAS**

„INVL Asset Management“ UTIB „INVL Technology“ vadovaujantis partneris.

BAIP, Norway Registers Development AS ir NRD CS valdybų pirmininkas.

„Acena“ valdybos narys.

Andmevara AS stebėtojų tarybos narys.

20+ metų vadovavimo patirtis IRT sektoriuje bei įmonių sujungimo ir įsigijimo srityje, naujų verslų kūrimo bei besivystančių rinkų patirtis



**VIDA
JUOZAPAVIČIENĖ**

„INVL Asset Management“ personalo ir bendrųjų reikalų vadovė.

Norway Registers Development AS, „NRD“ ir „Algoritmų sistemos“ valdybų narė.

ETRONIKA ir „Acena“ valdybų pirmininkė. Andmevara AS stebėtojų tarybos narė.

15+ metų patirties ITT sektoriuje, įmonių sujungimo ir įsigijimo, personalo valdymo ir rinkodaros srityse



**NERIJUS
DROBAVIČIUS**

„INVL Asset Management“ valdybos narys, finansų ir IT departamento direktorius.

ETRONIKA valdybos narys.

Andmevara AS stebėtojų tarybos pirmininkas.

15+ metų patirties turto valdymo, įmonių sujungimo ir įsigijimo bei finansų analizės srityse

VEIKLOS ĮVYKIAI PO PLATINIMO

PLATINIMO KAINA:

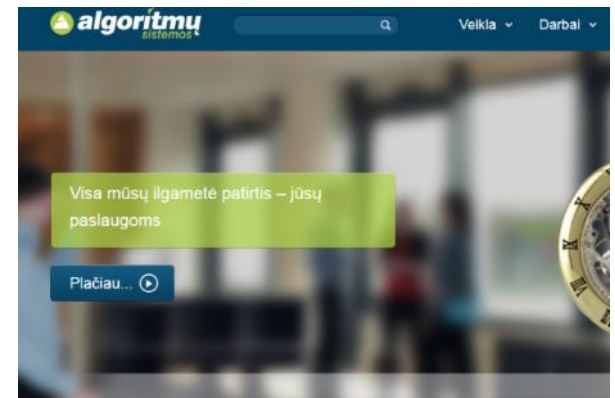
- 2015 m. liepos 8 d.: 1,65

VERTĖ:

- 2016 m. birželio 30 d.: EUR 1,965

ĮSIGIJIMAI IR PLĖTRA:

- 2015.07.27 Norway Registers Development AS įsigijo 80 proc. **ETRONIKA** akcijų.
- 2016.02.29 įsteigta **UAB „FINtime“**. Įstatinis kapitalas – 229 tūkst. eurų.
- 2016.02.22 **Norway Registers Development AS** įsteigė bendrovę Ruandoje.
- 2016.04.20 „INVL Technology“ įsigijo 100 procentų Estijos **„Andmevara“** akcijų už 664,6 tūkst. eurų. Bendrovė taip pat turi dukterinę įmonę Moldovoje „Andmevara SRL“.
- 2016.03.18 „Inventio“ už 2,385 mln. eurų įsigijo 100 proc. informacinių sistemų kūrimo bendrovės **„Algoritmu sistemas“** akcijų.
- 2016.07.14 Bendrovė gavo **UTIB licenciją**. Bendrovės valdymas buvo perduotas INVL Asset management
-





2016 METŲ INFORMACIJOS SANTRAUKA

„INVL TECHNOLOGY“

2016 6 mėn. VEIKLOS APŽVALGA

- Bendrovės investicijos per 2016 metų 6 mėnesius pasiekė **20,58 mln.** eurų (2015 metų pabaigoje ji siekė 16,96 mln. eurų).
- **Valdomų įmonių portfelis išaugo 3,62 mln. eurų.** Padidėjimas susidarė iš papildomų investicijų į dukterinių bendrovių kapitalą 3,68 mln. eurų sumai ir 0,06 mln. eurų investicijų vertės sumažėjimo. Investicijos į dukterinių bendrovių kapitalą daugiausiai buvo skirtos finansuoti UAB „Algoritmų sistemos“ ir „Andmevara“ AS įsigijimą.
- Bendrovės pinigų likutis ketvirčio pabaigoje siekė 3,36 mln. eurų.
- Bendrovės nuosavas kapitalas 2016 m. birželio 30 d. siekė **23,925 mln.** Eurų.



„INVL TECHNOLOGY“ INVESTICIJŲ VERTĖS PAGAL VEIKLOS SRITIS

SRITIS	BENDROVĖS	2016 06 30	2016 03 31	2015 12 31
IT infrastruktūra	UAB „Vitma“	11 488	11 486	11 474
Verslo klimato gerinimas ir e. valdymas	NRD grupė	3 951	3 816	3 708
Kibernetinė sauga	UAB NRD CS	1 853	1 814	1 773
Sprendimai IT imlioms pramonės šakoms	UAB „Inventio“	2 392	2 392	-
Užsakomieji verslo procesai	UAB „FINtime“	229	229	-
Verslo klimato gerinimas ir e. valdymas	AS „Andmevara“	665	-	-
	UAB „Informatikos pasaulis“	4	-	-
	Iš viso	20 582	19 737	16 955

* Informacija pateikiama tūkstančiais eurų

PAGRINDINIAI PORTFELIO BENDROVIŲ VEIKLOS RODIKLIAI

PAGRINDINIAI PELNO (NUOSTOLIŲ) ATASKAITOS STRAIPSNIAI, TŪKST. EUR	NRD grupė*		Andmevara AS***	BAIP ir Acena		NRD CS		„Algoritmu sistemos“
	2016-06-30	2015-06-30	Nuo 2016-05-01 iki 2016-06-30	2016-06-30	2015-06-30	2016-06-30	2015-06-30	Nuo 2016-04-01 iki 2016-06-30
Pajamos	2 834	1 416	191	5 044	4 985	672	150	624
BP	2 223	1 108	154	1 626	1 596	421	48	517
EBITDA	(107)	147	(50)	245	413	94	(147)	138
EBIT	(168)	126	(58)	36	312	85	(156)	132
Grynasis pelnas (nuostolis)**	(163)**	97**	(58)	19	406	80	(156)	132

*UAB „ETRONIKA“ įtraukiama nuo mėnesio, kai buvo įgyta kontrolė, t. y. nuo 2015 m. liepos 1 d.

**Po mažumos dalies

***„Andmevara“ įtraukiama nuo mėnesio, kai buvo įgyta kontrolė, t. y. nuo 2016 m. gegužės 1 d.




„INVL TECHNOLOGY“

FILOSOFIJA

VEIKIANČIOS JĖGOS IR TENDENCIJOS.

- ES finansavimas regione. Cikliškumas. Numatomas sumažėjimas po 2020 m.
- Darbo užmokesčio augimas IRT sektoriuje Baltijos regione.
- Nacionalinio IRT sektoriaus stiprinimo tendencija ir augantis „insource“ Europoje ir Amerikoje.
- Skaitmenizacijos gylio augimas. Daiktų internetas, robotai, „didžioji“ analitika.
- Azija, Afrika kaip paslaugų tiekėjai ir investuotojai Europoje.



„INVL TECHNOLOGY“ ĮMONIŲ STRATEGIJĄ VEIKIANČIOS ORGANIZACIJOS

- Jungtinės tautos (UN) – Tvaraus vystymosi tikslai (**Sustainable Development Goals** - **SDGs**). 17 tikslų iki 2030 metų;
 - ITU - **ICT4SDG; Connect 2020 Agenda**;
- **Financing the Post-2015 Development Agenda**: Pasaulio banko grupė (The WB Group), Tarptautinis Valiutos fondas (IMF), Afrikos vystymo bankas (AfDB), Azijos vystymo bankas (ADB), Europos bankas atstatymui ir vystymui (EBRD), Europos investicijų bankas (EIB) bei Amerikos šalių vystymo bankas (IDB) įsipareigojo padidinti paramą vystymosi tikslų įgyvendinimui nuo milijardų iki trilijonų.
- Europos Sąjungos organizacijos – „**Europa 2020**“ **strategija** (pažangus, tvarus, integracinis augimas). Strategijoje išskelti penki dideli užimtumo, inovacijų, švietimo, skurdo mažinimo ir klimato bei energetikos sričių tikslai. Pažangus augimas - **Europos skaitmeninė darbotvarkė.**



„INVL TECHNOLOGY“ ĮMONIŲ STRATEGIJĄ VEIKIANČIOS ORGANIZACIJOS

- **Europos** Kibernetinio saugumo strategija (2013), Europos Kibernetinės gynybos politikos programa (2014), Europos bendrosios skaitmeninės rinkos strategija (2015).
- **ENISA strategija 2016 – 2020.**
- R. Afrikos Bendruomenė (East Africa Community) – **EAC Vizija 2050** („An upper-middle income region within a secure and politically united East Africa based on principles of inclusiveness and accountability“). Mokslas, technologijos ir inovacijos – kaip priemonės. Tikslas – 95% IRT paplitimas.
- **Nacionalinės organizacijos** – šalių vystymosi strategijos su skaitmeniniu komponentu.

Vision 2050 Targets



US\$ 10,000
GDP per Capita

It is expected that the region will grow by about 10% per annum thereby resulting in 24% annual per capita income growth rates. This will enable per capita income to rise from US\$ 700 to around US\$10,000 by 2050.

Vision Statement: An upper middle income region within a secure and politically united East Africa based on principles of inclusiveness and accountability.

Mission Statement: To vision and deepen economic, political, social and cultural integration in order to improve the quality of life of the people of East Africa.

Dynamics of the Vision: The EAC Vision 2050 is not for the year 2050. It is a dynamic process starting from the year 2016 and implemented through flexible medium and short term plans.

--	--	--




জনসেবার দোরগোড়ায় সেবা
Service @ Doorsteps

DIGITAL BANGLADESH


ĮMONIŲ ATSAKAS Į POKYČIUS IR APLINKĄ. STRATEGIJOS IŽVALGOS

- Rinkų diversifikacija, daugianacionalinės rinkos. Regionų tiltas.
- Įmonių strategijose ir MTTP pradės dominuoti naujos disciplinos ir idėjos:
 - Prognostika, dirbtinis intelektas. Kibernetinėje saugoje, superkompiuterių modeliavime, finansų technologijose.
 - Mechatronika informacinėse sistemose. Prekyba, logistika, viešasis sektorius.
 - Informacinių sistemų gyvybės ciklo valdymas.
 - ID4D. Skaitmeninis identifikavimas ekonominiam vystymui. E-Šalys, e-piliečiai.
 - Finansinis įsitraukimas („Financial inclusion“).



„INVL TECHNOLOGY“ ĮSIGIJIMŲ LOGIKA

- Prioritetai
- Valdomų įmonių įsigijimai
- Valdomų įmonių regioninė plėtra

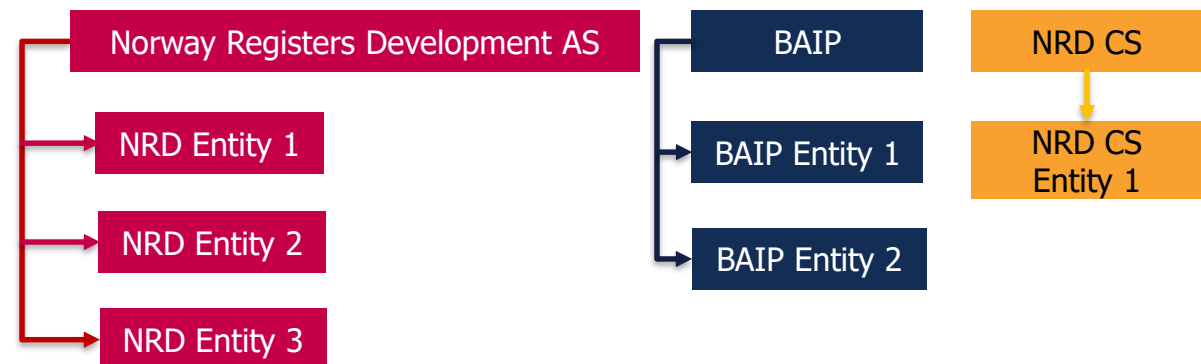


REGIONINĖS PLĖTROS MODELIS

1. Norway Registers Development AS steigia regionines įmones ir dalyvauja bendroje veikloje su kitomis „INVL Technology“ valdomomis bendrovėmis.



2. Užaugintų įmonių verslo dalis perleidžiama kitoms „INVL Technology“ valdomoms bendrovėms pagal specializacijos sritis.

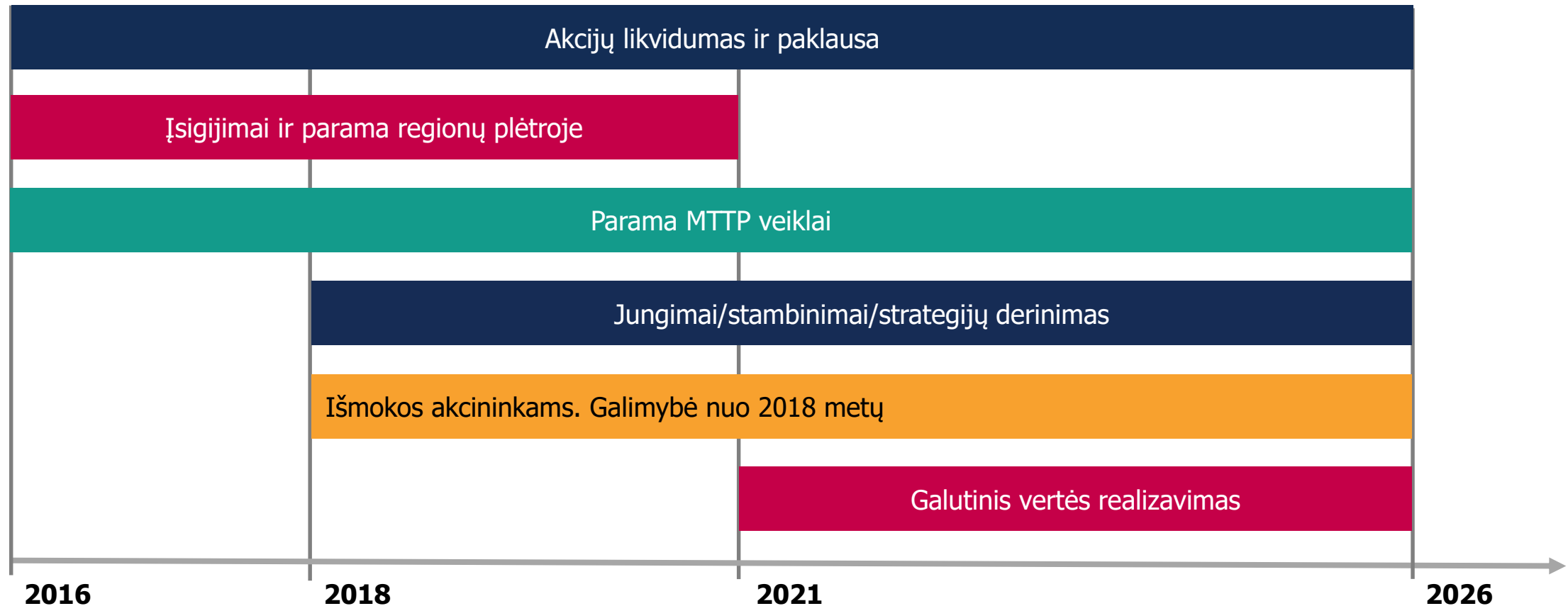


„INVL TECHNOLOGY“ VERTĖS REALIZAVIMAS. 2026 METAI.

- Investuotojo paveikslas.
- PATRAUKLUMAS:
 - Dydis
 - Regionų tiltas
 - MTTP
 - Klientų bazė
 - Brandūs procesai



„INVL TECHNOLOGY“ DARBOTVARKĖ IR KALENDORIUS. 2016-2026 METAI



PASTABA

- Tai yra UTIB „INVL Technology“ (toliau - Bendrovė) pristatymas.
- Bendrovė nėra atsakinga už bet kokius trečiųjų asmenų sprendimus, priimtus vadovaujantis tik šiame pristatyme pateikta informacija, ir neprisiima atsakomybės už išlaidas, tiesioginius ir netiesioginius nuostolius, patirtus pasinaudojus tik šia informacija.
- Informacija yra informacinio pobūdžio rinkodaros pranešimas, ji nėra ir negali būti traktuojama kaip siūlymas (oferta), investavimo rekomendacija ar investicinis tyrimas.
- Bendrovės valdomų įmonių schema yra supaprastinta. Jei schemoje nenurodyta kitaip, įmonė valdoma 100 proc.
- Pateikiama informacija neapima visos bendrovės atskleistos informacijos ir turėtų būti skaitoma kartu su bendrovės viešai skelbiama finansine informacija.
- Prezencijoje pateikti finansiniai duomenys turi būti vertinami kartu su finansinėmis ataskaitomis. Pateikti duomenys atspindi praėjusio laikotarpio situaciją, o praėjusio laikotarpio rezultatai nėra patikimas būsimų rezultatų rodiklis.
- Pateiktos datos yra preliminarios ir gali keistis.
- Rinkodaros pranešime pateikiama informacija atspindi Bendrovės nuomonę jos pateikimo/paskelbimo metu. Ši informacija yra vienkartinė, tačiau gali būti atnaujinta Bendrovės nuožiūra.
- Pateikti duomenys atspindi praėjusio laikotarpio situaciją, o praėjusio laikotarpio rezultatai nėra patikimas būsimų rezultatų rodiklis
- Finansinių priemonių vertė gali tiek kilti, tiek kristi, todėl yra rizika prarasti dalį ar visas investuotas lėšas. Investuotojo į UTIB teisė pareikalauti išpirkti jam priklausančias akcijas yra apribota.
- UTIB „INVL Technology“ yra parengusi akcijų prospektą, su kuriuo investuotojai gali susipažinti bendrovės tinklalapyje www.invltechnology.com.

