

„INVL Technology“ – į informacinių technologijų verslus investuojanti uždaro tipo investicinė bendrovė (UTIB), listinguojama AB Nasdaq Vilnius. „INVL Technology“ strategija – investuoti į potencialo tapti globaliomis turinčias nacionalines informacinių technologijų bendroves Europoje. Bendrovė siekia jas aktyviai vystyti ir paversti globaliomis, šiam tikslui išnaudodama valdomų bendrovių priegią prie rinkų ir intelektualinį kapitalą.

PAVADINIMAS	Specialioji uždarojo tipo privataus kapitalo investicinė bendrovė „INVL Technology“
ĮMONĖS KODAS	300893533
UTIB VEIKLOS PRADŽIA	2016-07-14
VEIKLOS LAIKOTARPIS	10 m. (+ 2 m.)
VALDYMO ĮMONĖ	UAB „INVL Asset Management“

„INVL Technology“ tiesiogiai ir netiesiogiai valdomų įmonių portfelį sudarančios įmonės skirstomos į pagrindines 3 funkcines grupes:



VERSLO KLIMATO GERINIMO IR E. VALDYMO

„NRD Companies“ grupė sujungia teisinės, konsultacines ir technologines žinias, reikalingas efektyviam viešojo sektoriaus ir ekonominių reformų įgyvendinimui. Grupės kompetencija – nacionalinių registrų vystymas, skaitmeninio ir mobilios parašo sprendimai, skaitmeninių platformų vystymas, skaitmeninės licencijos.



PROGRAMAVIMAS IR IT PASLAUGOS

„Novian“ grupės bendrovės teikia skaitmeninės transformacijos procese organizacijoms aktualų paslaugų paketą: kuria informacines sistemas ir automatizuoja procesus, skaitmenina dokumentus, teikia IT infrastruktūros, duomenų įveiklinimo paslaugas. Įmonių kompetencija – e. valdžios, mokesčių ir sveikatos, kosmoso ir gynybos, atliekų tvarkymo, savivaldos e. projektai.



KIBERNETINĖ SAUGA

NRD CS grupė teikia technologines kibernetinės gynybos konsultacijas, reagavimo į saugos incidentus paslaugas bei steigia nacionalinius reagavimo į saugos incidentus padalinius (CIRT/SOC). Pagrindiniai klientai – vyriausybės, teisėsaugos institucijos, nacionaliniai ryšių reguliatoriai bei organizacijų saugos padaliniai.

GRYNYJŲ AKTYVŲ VERTĖ

EUR	2021-12-31	2022-09-30
GAV	36 125 378	37 349 070
GAV akcijai	2,9936	3,0948

PAGRINDINIAI FINANSINIAI RODIKLIAI

TŪKST. EUR	2021 m. 9 mėn.	2022 m. 9 mėn.
Finansinio turto tikrosios vertės pokytis	(877)	(1 459)
Dividendų, palūkanų ir kitos pajamos	1 422	880
Veiklos sąnaudos	994 ¹	1 773 ²
Grynasis pelnas (nuostoliai)	1 539¹	1 194²

TŪKST. EUR	2021-12-31	2022-09-30
Finansinio turto vertė	35 365	33 906
Pinigai ir pinigų ekvivalentai	2 097	572
Obligacijos	-	-
Paskolos	1 189	2 739
Kitas turtas	-	300
Turto iš viso	38 651	37 517
Kiti įsipareigojimai	2 526	168
Nuosavas kapitalas	36 125	37 349
Nuosavo kapitalo ir įsipareigojimų iš viso	38 651	37 517

FINANSINIS TURTAS, TŪKST. EUR

BENDROVĖS	2021-12-31	2022-09-30
„NRD Companies AS“ (apima ETRONIKA, „Norway Registers Development AS“, „NRD Systems“, „NRD Rwanda“, „Infobank Uganda“)	6 561	6 103
„Novian“ (apima UAB „Novian Technologies“, UAB „Novian Systems“, „Novian Eesti OÜ“, „Andmevara AS“, „Andmevara SRL“, „Zissor“, UAB „Elsis PRO“)	19 599	18 640
NRD CS (apima ir „NRD Bangladesh“)	8 971	8 956
FINtime	234	207
Iš viso	35 365	33 906

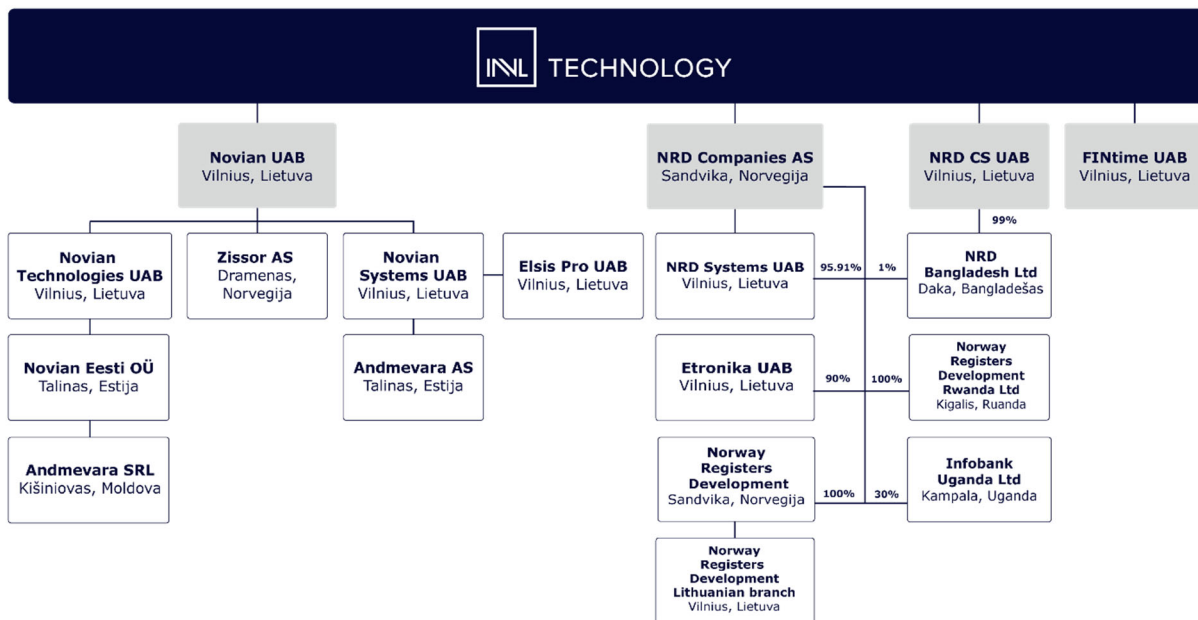
FINANSINIO TURTO TIKROSIOS VERTĖS POKYTIS (TŪKST. EUR)

Laikotarpio pradžios likutis (2021-12-31)	35 365
Perkainojimas, eliminavus dividendų įtaką	(659)
Paskirti dividendai ³	(800)
Laikotarpio pabaigos likutis (2022-09-30)	33 906

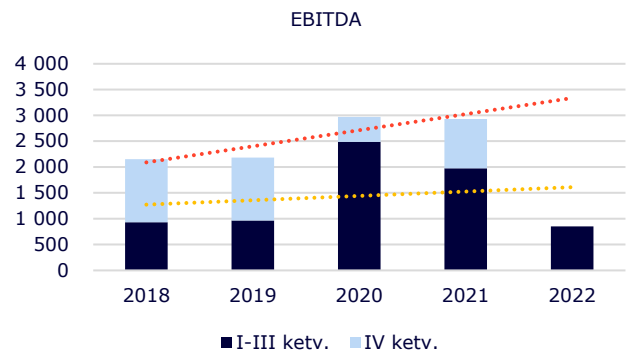
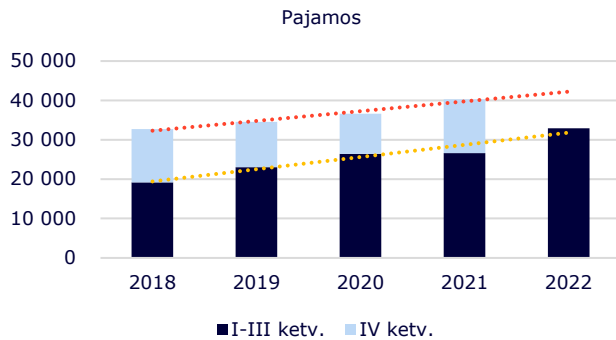
¹ 2021 m. 9 mėn. veiklos rezultatui įtakos turėjo 1 535 tūkst. eurų sumažėjęs sėkmės mokesčio atidėjimas.

² 2022 m. 9 mėn. veiklos rezultatui įtakos turėjo 2 339 tūkst. eurų sumažėjęs sėkmės mokesčio atidėjimas.

³ 2022 m. dividendus paskelbė UAB „Novian“ – 300 tūkst. eurų, dividendus paskelbė ir išmokoje UAB NRD CS – 500 tūkst. eurų.



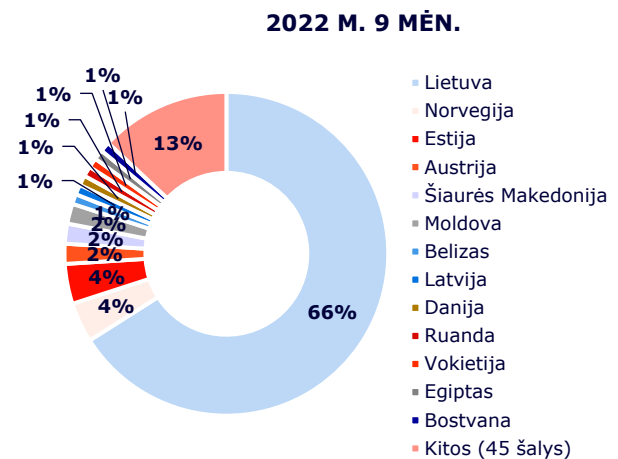
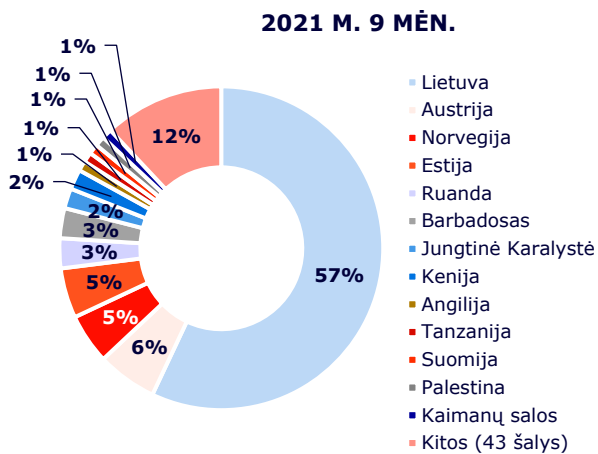
„INVL TECHNOLOGY“ VALDOMŲ ĮMONIŲ AGREGUOTI RODIKLIAI, TŪKST. EUR



Tūkst. Eur	2018 m. 9 mėn.	2019 m. 9 mėn.	2020 m. 9 mėn.	2021 m. 9 mėn. ⁴	2022 m. 9 mėn.
Pajamos	19 164	23 037	26 421	26 627	32 913
Bendrasis pelnas	8 819	6 078	7 361	8 385	9 190
EBITDA ⁵	931	963	2 487	1 974	850
EBIT	587	38	1 474	951	(231)
Grynasis pelnas (nuostoliai)	516	(231)	1 226	538	(671)

⁴ Į 2021 m. 9 mėn. rezultatus įskaičiuoti UAB „Elsis PRO“, kuri buvo įsigyta 2021 m., rezultatai (pajamos 2 246 tūkst. EUR, EBITDA 157 tūkst. Eur).
⁵ Nuo 2019 m. pradėta taikyti IFRS 16, kuris darė įtaką EBITDA dydžiui, todėl 2018 ir 2019-2022 periodų EBITDA nėra tiesiogiai palyginami.

„INVL TECHNOLOGY“ PAJAMOS PAGAL ŠALIS



Tūkst. Eur	2021 m. 9 mėn.	2022 m. 9 mėn.	Pokytis
Lietuva	15 241 (57%)	21 802 (66%)	6 561
Kitos šalys	11 386 (43%)	11 111 (34%)	(275)
Iš viso	26 627	32 913	6 286

„INVL TECHNOLOGY“ PORTFELIŲ SUDARANČIŲ ĮMONIŲ 2022 M. 9 MĖN VEIKLOS REZULTATAI

„NRD Companies“ – globaliai veikianti informacinių technologijų ir konsultacinių įmonių grupė, kurios specializacija yra viešojo sektoriaus valdymas bei skaitmeninės ekonomikos infrastruktūros vystymas.

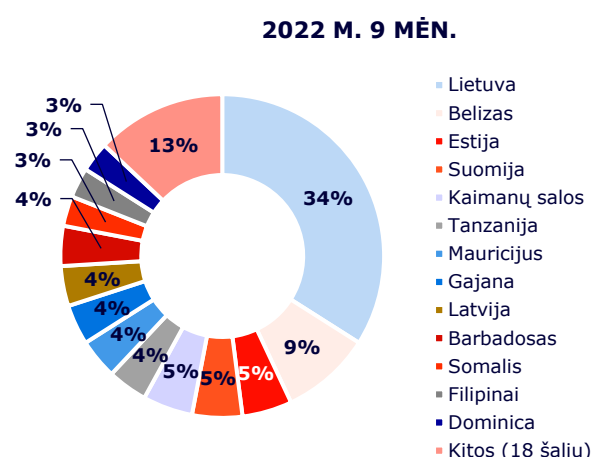
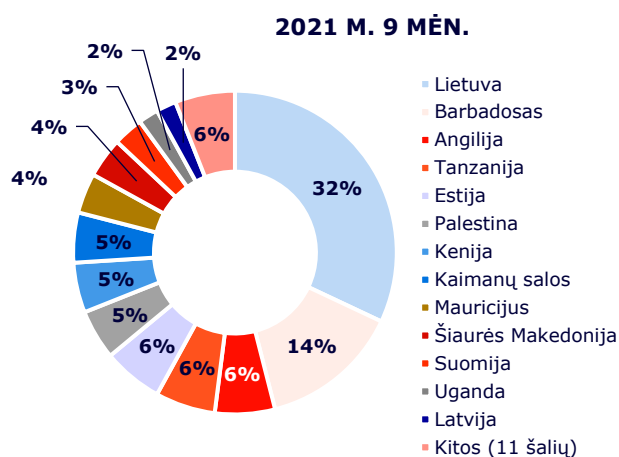
PAGRINDINIAI PELNO (NUOSTOLIŲ) ATASKAITOS STRAIPSNIAI, TŪKST. EUR

	NRD Companies ⁶							
			NRD AS ⁷		NRD Systems ⁷		Etronika ⁷	
	2021 m. 9 mėn.	2022 m. 9 mėn.	2021 m. 9 mėn.	2022 m. 9 mėn.	2021 m. 9 mėn.	2022 m. 9 mėn.	2021 m. 9 mėn.	2022 m. 9 mėn.
Pajamos	4 859	5 014	2 668	3 305	1 747	1 715	1 347	1 738
Bendrasis pelnas	1 735	1 779	882	1 162	480	242	559	634
EBITDA	110	(224)	31	108	(55)	(390)	134	95
EBIT	(91)	(373)	26	103	(133)	(463)	46	25
Grynasis pelnas (nuostoliai)	(171)	(458)	(31)	5	(153)	(480)	39	44

PAGRINDINIAI BALANSO STRAIPSNIAI, TŪKST. EUR

	NRD Companies ⁶							
			NRD AS ⁷		NRD Systems ⁷		Etronika ⁷	
	2021-12-31	2022-09-30	2021-12-31	2022-09-30	2021-12-31	2022-09-30	2021-12-31	2022-09-30
Materialus turtas	233	126	4	3	164	91	66	33
Nematerialus turtas	85	57	14	23	-	-	70	35
Kitas ilgalaikis turtas	440	413	407	385	16	12	17	16
Trumpalaikis turtas	6 168	4 210	3 805	3 219	2 357	1 153	1 326	1 220
Iš jo pinigai	1 359	136	30	3	788	67	515	50
Iš viso turto	6 926	4 806	4 230	3 630	2 537	1 256	1 479	1 304
Nuosavas kapitalas	1 535	1 046	615	593	344	(136)	672	716
Ilgalaikiai įsipareigojimai	257	258	-	1	177	177	80	80
Iš jų finansiniai įsipareigojimai	190	192	-	1	177	177	14	14
Trumpalaikiai įsipareigojimai	5 134	3 502	3 615	3 036	2 016	1 215	727	508
Iš jų finansiniai įsipareigojimai	546	38	-	-	494	443	52	13
Iš viso nuosavo kapitalo ir įsipareigojimų	6 926	4 806	4 230	3 630	2 537	1 256	1 479	1 304

⁶ Pateikiami neaudituoti konsoliduoti „NRD Companies“ rezultatai, į kuriuos įskaičiuojama pateiktų bendrovių, „NRD Companies“ ir „NRD Rwanda“ rezultatai.
⁷ „NRD AS“, UAB „Etronika“ ir UAB „NRD Systems“ 2021 m. atskiros metinės finansinės ataskaitos yra audituotos.

NRD COMPANIES PAJAMOS PAGAL ŠALIS


„Novian“ yra programavimo ir IT infrastruktūros paslaugų įmonių grupė, teikianti IT paslaugas organizacijų skaitmeniniam pranašumui kurti: skaitmenizuoti ir gerinti paslaugų kokybę, optimizuoti IT resursus bei užtikrinti aukštą kritinės IT infrastruktūros patikimumą. Pagrindinės „Novian“ dėmesio sritys – skaitmeninės transformacijos paslaugos, duomenų įveiklinimas, dirbtinio intelekto ir robotikos sprendimai.

PAGRINDINIAI PELNO (NUOSTOLIŲ) ATASKAITOS STRAIPSNIAI, TŪKST. EUR

	Novian ⁸													
	Technologijų sritis						Programavimo sritis						Žiniasklaidos stebėjimo ir skaitmeninio sritis	
	Novian Technologies		Novian Eesti OU/ Andmevara SRL ⁹		Novian Systems ¹⁰		Andmevara AS		Elsis PRO		Zissor			
	2021 m. 9 mėn.	2022 m. 9 mėn.	2021 m. 9 mėn.	2022 m. 9 mėn.	2021 m. 9 mėn.	2022 m. 9 mėn.	2021 m. 9 mėn.	2022 m. 9 mėn.	2021 m. 9 mėn.	2022 m. 9 mėn.	2021 m. 9 mėn.	2022 m. 9 mėn.	2021 m. 9 mėn.	2022 m. 9 mėn.
Pajamos	16 877	21 641	10 193	14 134	619	1 426	2 623	3 033	514	162	2 246	2 278	682	606
Bendrasis pelnas	4 617	4 929	1 871	2 002	586	1 088	608	489	280	86	751	742	522	520
EBITDA	1 106	441	909	613	90	270	91	(170)	32	(60)	157	45	109	(43)
EBIT	486	(331)	599	220	83	231	(17)	(278)	(13)	(69)	10	(172)	107	(47)
Grynasis pelnas (nuostoliai)	183	(657)	369	53	65	182	(3)	(268)	(69)	(96)	1	(184)	107	(46)

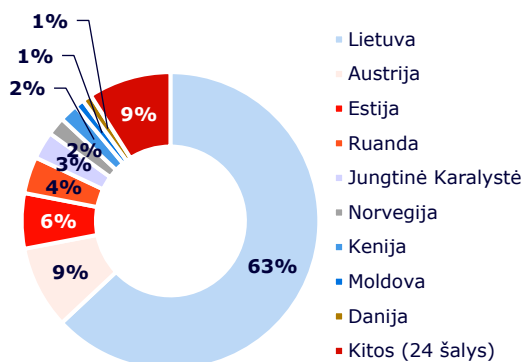
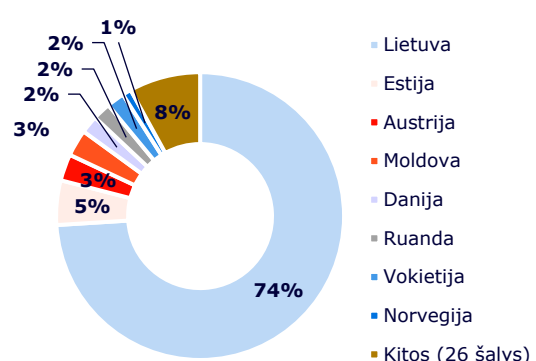
PAGRINDINIAI BALANSO STRAIPSNIAI, TŪKST. EUR

	Novian ⁸													
	Technologijų sritis						Programavimo sritis						Žiniasklaidos stebėjimo ir skaitmeninio sritis	
	Novian Technologies		Novian Eesti OU/ Andmevara SRL ⁹		Novian Systems ¹⁰		Andmevara AS		Elsis PRO		Zissor			
	2021-12-31	2022-09-30	2021-12-31	2022-09-30	2021-12-31	2022-09-30	2021-12-31	2022-09-30	2021-12-31	2022-09-30	2021-12-31	2022-09-30	2021-12-31	2022-09-30
Materialus turtas	1 640	1 739	1 124	1 000	28	214	149	99	78	-	246	415	12	8
Nematerialus turtas	2 426	2 243	48	68	4	3	1 882	1 866	-	-	492	306	-	-
Kitas ilgalaikis turtas	1 987	3 080	441	139	-	-	1 368	2 088	-	-	97	97	110	82
Trumpalaikis turtas	9 218	11 620	5 459	6 453	295	608	1 994	2 340	95	25	994	1 354	397	229
Iš jo pinigai	2 687	1 091	1 484	174	111	158	424	376	36	5	357	166	259	107
Iš viso turto	15 271	18 682	7 072	7 660	327	825	5 393	6 393	173	25	1 829	2 172	519	319
Nuosavas kapitalas	4 669	3 702	2 458	2 011	104	300	2 342	2 074	(811)	(899)	353	69	391	230
Ilgalaikiai įsipareigojimai	2 994	5 370	286	376	-	135	1 389	2 015	27	-	117	949	-	-
Iš jų finansiniai įsipareigojimai	2 834	4 578	262	359	-	135	1 253	1 878	27	-	117	311	-	-
Trumpalaikiai įsipareigojimai	7 608	9 610	4 328	5 273	223	390	1 662	2 304	957	924	1 359	1 154	128	89
Iš jų finansiniai įsipareigojimai	1 373	2 472	418	1 550	50	29	832	915	876	886	307	35	-	-
Iš viso nuosavo kapitalo ir įsipareigojimų	15 271	18 682	7 072	7 660	327	825	5 393	6 393	173	25	1 829	2 172	519	319

⁸ Pateikiami neaudituoti agreguoti Novian grupės veiklos rezultatai, į kuriuos įskaičiuojama pateiktų bendrovių ir UAB „Novian“ rezultatai. Agreguojant balanso straipsnius eliminuota investicijų į dukterines bendroves vertė, agreguojant pelno (nuostolių) ataskaitos duomenis eliminuota dividendų pajamos. UAB „Novian Technologies“, UAB „Novian Systems“, UAB „Elsis PRO“ ir „Zissor AS“ bendrovių 2021 m. atskiros metinės finansinės ataskaitos yra audituotos.

⁹ Apima „Novian Eesti OU“ (buvusi „Andmevara Services OU“) ir „Andmevara SRL“ rezultatus.

¹⁰ Į 2021 m. 9 mėn. rezultatus įskaičiuoti UAB „Elsis PRO“, kuri buvo įsigyta 2021 m., rezultatai (pajamos 2 246 tūkst. EUR, EBITDA 157 tūkst. EUR).

NOVIAN GRUPĖS PAJAMOS PAGAL ŠALIS
2021 M. 9 MĖN.

2022 M. 9 MĖN.


NRD CS (NRD Cyber Security) yra kibernetinio saugumo konsultacijų, reagavimo į saugumo incidentus bei technologijų diegimo įmonė. Savo veikla organizacija siekia kurti skaitmeninę aplinką šalims, vyriausybėms, verslams ir gyventojams, todėl įvairaus masto projektus vykdo visame pasaulyje.

PAGRINDINIAI PELNO (NUOSTOLIŲ) ATASKAITOS STRAIPSNIAI, TŪKST. EUR¹¹

	2021 m. 9 mėn.	2022 m. 9 mėn.
Pajamos	3 161	3 900
Bendrasis pelnas	1 576	1 988
EBITDA	636	559
EBIT	499	494
Grynasis pelnas (nuostoliai)	484	485

PAGRINDINIAI BALANSO STRAIPSNIAI, TŪKST. EUR¹¹

	2021-12-31	2022-09-30
Materialus turtas	124	83
Nematerialus turtas	1	18
Kitas ilgalaikis turtas	160	160
Trumpalaikis turtas	2 966	2 644
Iš jo pinigai	1 745	494
Iš viso turto	3 251	2 905
Nuosavas kapitalas	1 480	1 467
Ilgalaikiai įsipareigojimai	37	491
Iš jų finansiniai įsipareigojimai	12	12
Trumpalaikiai įsipareigojimai	1 734	947
Iš jų finansiniai įsipareigojimai	48	12
Iš viso nuosavo kapitalo ir įsipareigojimų	3 251	2 905

¹¹ Pateikiami neaudituoti konsoliduoti NRD CS grupės rezultatai. UAB „NRD CS“ ir „NRD Bangladesh“ rezultatai yra įtraukti į NRD CS grupės rezultatus. Bendrovių 2021 m. atskiros metinės finansinės ataskaitos yra audituotos.

NRD CS PAJAMOS PAGAL ŠALIS

