

„INVL Technology“ – į informacinių technologijų verslus investuojanti uždaro tipo investicinė bendrovė (UTIB), listinguojama AB Nasdaq Vilnius. „INVL Technology“ strategija – investuoti į potencialo tapti globaliomis turinčias nacionalines informacinių technologijų bendroves Europoje. Bendrovė siekia jas aktyviai vystyti ir paversti globaliomis, šiam tikslui išnaudodama valdomų bendrovių priegią prie rinkų ir intelektualinį kapitalą.

<b>PAVADINIMAS</b>	Specialaus uždarojo tipo privataus kapitalo investicinė bendrovė „INVL Technology“
<b>KODAS</b>	300893533
<b>UITB VEIKLOS PRADŽIA</b>	2016-07-14
<b>VEIKLOS LAIKOTARPIS</b>	10 m. (+2 m.)
<b>VALDYMO ĮMONĖ</b>	UAB „INVL Asset Management“

„INVL Technology“ tiesiogiai ir netiesiogiai valdomų įmonių portfelį sudarančios įmonės skirstomos į pagrindines 3 funkcines grupes:



### VERSLO KLIMATO GERINIMAS IR E. VALDYMAS

„NRD Companies“ grupė sujungia teises, konsultacines ir technologines žinias, reikalingas efektyviam viešojo sektoriaus ir ekonominių reformų įgyvendinimui. Grupės kompetencija – nacionalinių registru vystymas, skaitmeninio ir mobilios parašo sprendimai, skaitmeninių platformų vystymas, skaitmeninės licencijos.



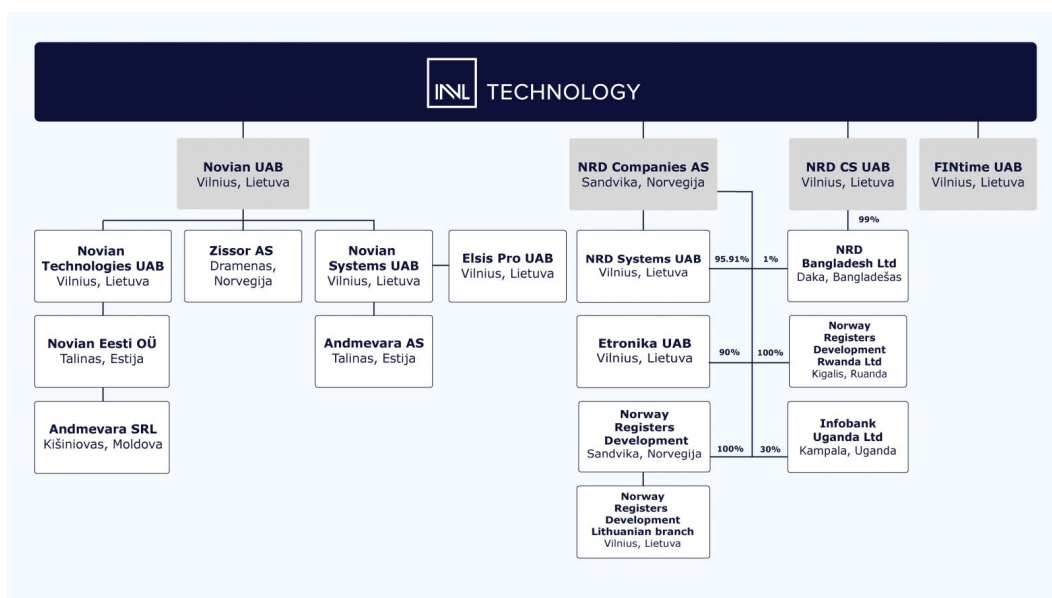
### PROGRAMAVIMAS IR IT PASLAUGOS

„Novian“ grupės bendrovės teikia skaitmeninės transformacijos procese organizacijoms aktualų paslaugų paketą: kuria informacines sistemas ir automatizuoja procesus, skaitmenina dokumentus, teikia IT infrastruktūros, duomenų įveiklinimo paslaugas. Įmonių kompetencija – e. valdžios, mokesčių ir sveikatos, kosmoso ir gynybos, atliekų tvarkymo, savivaldos e. projektai.



### KIBERNETINĖ SAUGA

„NRD CS“ grupė teikia technologines kibernetinės gynybos konsultacijas, reaguojimo į saugos incidentus paslaugas bei steigia nacionalinius reagavimo į saugos incidentus padalinius (CIRT/SOC). Pagrindiniai klientai – vyriausybės, teisėsaugos institucijos, nacionaliniai ryšių reguliatoriai bei organizacijų saugos padaliniai.



GRYŪŅŪJŲ AKTYVŲ VERTĖ		
EUR	2021-12-31	2022-06-30
GAV	36 125 378	37 431 916
GAV akcijai	2,9936	3,1017

PAGRINDINIAI FINANSINIAI RODIKLIAI		
Tūkst. EUR	2021 m. 6 mėn.	2022m. 6 mėn.
Finansinio turto tikrosios vertės pokytis	(847)	(1 504)
Dividendų, palūkanų ir kitos pajamos	1 422	841
Veiklos sąnaudos	737 <sup>1</sup>	1 940 <sup>2</sup>
<b>Grynasis pelnas (nuostolis)</b>	<b>1 312<sup>1</sup></b>	<b>1 277<sup>2</sup></b>

TŪKST.EUR.	2021-12-31	2022-06-30
Finansinio turto vertė	35 365	33 861
Pinigai ir pinigų ekvivalentai	2 097	948
Obligacijos	-	-
Paskolos	1 189	2 500
Kitas turtas	-	300
<b>Turto iš viso</b>	<b>38 651</b>	<b>37 609</b>
Kiti įsipareigojimai	2 526	177
Nuosavas kapitalas	36 125	37 432
<b>Nuosavo kapitalo ir įsipareigojimų iš viso</b>	<b>38 651</b>	<b>37 609</b>

FINANSINIS TURTAS (TŪKST. EUR)		
<b>Bendrovė</b>	2021-12-31	2022-06-30
„NRD Companies AS“ (apima ETRONIKA, „Norway Registers Development AS“, „NRD Systems“, „NRD Rwanda“, „Infobank Uganda)	6 561	6 162
„Novian“ (apima UAB „Novian Technologies“, UAB „Novian Systems“, „Novian Eesti OÜ“, „Andmevara AS“, „Andmevara SRL“, „Zissor“, UAB „Elsis PRO“)	19 599	18 799
NRD CS (apima ir „NRD Bangladesh“)	8 971	8 685
Fintime	234	215
<b>Iš viso</b>	<b>35 365</b>	<b>33 861</b>

FINANSINIO TURTO TIKROSIOS VERTĖS POKYTIS (TŪKST. EUR)	
<b>Laikotarpio pradžios likutis (2021-12-31)</b>	<b>35 365</b>
Perkainojimas, eliminavus dividendų įtaką	(704)
Paskirti dividendai <sup>3</sup>	(800)
<b>Laikotarpio pabaigos likutis (2022-06-30)</b>	<b>33 861</b>

<sup>1</sup> 2021 m. 6 mėn. veiklos rezultatai įtaką turėjo 1 095 tūkst. eurų sumažėjęs sėkmės mokesčio atidėjimas.

<sup>2</sup> 2022 m. 6 mėn. veiklos rezultatai įtaką turėjo 2 339 tūkst. eurų sumažėjęs sėkmės mokesčio atidėjimas.

<sup>3</sup> 2022 m. dividendus paskelbė UAB „Novian“ – 300 tūkst. eurų, dividendus paskelbė ir išmokėjo UAB NRD CS – 500 tūkst. eurų.

**„INVL TECHNOLOGY“ PORTFELĮ SUDARANČIŲ ĮMONIŲ 2022 M. 6 MĖN VEIKLOS REZULTATAI**

„NRD Companies“ - globaliai veikianti informacinių technologijų ir konsultacinių įmonių grupė, kurios specializacija yra viešojo sektoriaus valdymas bei skaitmeninės ekonomikos infrastruktūros vystymas.

**PAGRINDINIAI PELNO (NUOSTOLIŲ) ATASKAITOS STRAIPSNIAI, TŪKST. EUR**

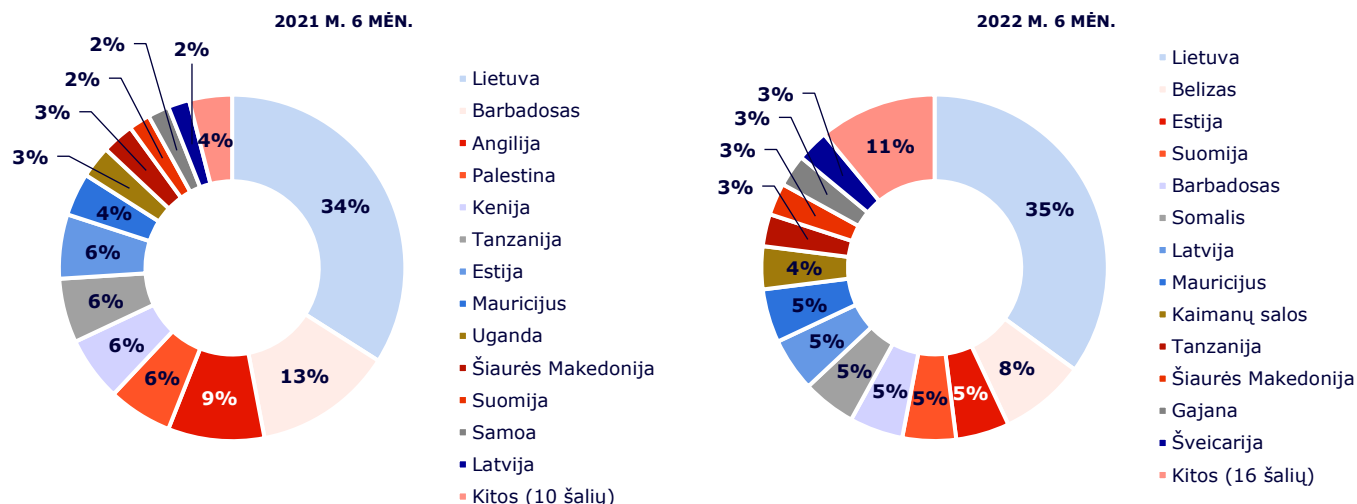
	NRD Companies <sup>4</sup>							
			NRD AS <sup>5</sup>		NRD Systems <sup>5</sup>		Etronika <sup>5</sup>	
	2021 6 mėn.	2022 6 mėn.	2021 6 mėn.	2022 6 mėn.	2021 6 mėn.	2022 6 mėn.	2021 6 mėn.	2022 6 mėn.
Pajamos	3 342	3 139	1 803	2 094	1 332	1 157	895	1 110
Bendrasis pelnas	1 331	1 098	669	700	416	170	366	406
EBITDA	204	(359)	82	(76)	47	(297)	72	36
EBIT	71	(458)	79	(80)	(4)	(347)	14	(11)
<b>Grynasis pelnas (nuostoliai)</b>	<b>6</b>	<b>(399)</b>	<b>34</b>	<b>(60)</b>	<b>(13)</b>	<b>(331)</b>	<b>6</b>	<b>1</b>

**PAGRINDINIAI BALANSO STRAIPSNIAI, TŪKST. EUR**

	NRD Companies <sup>4</sup>							
			NRD AS <sup>5</sup>		NRD Systems <sup>5</sup>		Etronika <sup>5</sup>	
	2021-12-31	2022-06-30	2021-12-31	2022-06-30	2021-12-31	2022-06-30	2021-12-31	2022-06-30
Materialus turtas	233	163	4	3	164	115	66	45
Nematerialus turtas	85	70	14	23	-	-	70	46
Kitas ilgalaikis turtas	503	484	470	452	16	16	17	16
Trumpalaikis turtas	6 274	4 120	3 911	3 140	2 357	947	1 326	1 172
Iš jo pinigai	1 359	449	30	200	788	64	515	165
<b>Iš viso turto</b>	<b>7 095</b>	<b>4 837</b>	<b>4 399</b>	<b>3 618</b>	<b>2 537</b>	<b>1 078</b>	<b>1 479</b>	<b>1 279</b>
Nuosavas kapitalas	1 704	1 267	784	703	344	13	672	673
Ilgalaikiai įsipareigojimai	257	258	-	-	177	177	80	80
Iš jų finansiniai įsipareigojimai	190	192	-	1	177	177	14	14
Trumpalaikiai įsipareigojimai	5 134	3 312	3 615	2 915	2 016	888	727	526
Iš jų finansiniai įsipareigojimai	546	75	-	206	494	48	52	27
<b>Iš viso nuosavo kapitalo ir įsipareigojimų</b>	<b>7 095</b>	<b>4 837</b>	<b>4 399</b>	<b>3 618</b>	<b>2 537</b>	<b>1 078</b>	<b>1 479</b>	<b>1 279</b>

<sup>4</sup>Pateikiami neaudituoti konsoliduoti „NRD Companies“ rezultatai, į kuriuos įskaičiuojama pateiktų bendrovių, „NRD Companies“ ir „NRD Rwanda“ rezultatai.

<sup>5</sup>UAB „Etronika“ ir UAB „NRD Systems“ 2021 m. atskiros metinės finansinės ataskaitos yra audituotos, „NRD AS“ 2021 m. atskiros metinės finansinės ataskaitos yra audituojamos.

**NRD COMPANIES PAJAMOS PAGAL ŠALIS**


„Novian” yra programavimo ir IT infrastruktūros paslaugų įmonių grupė, teikianti IT paslaugas organizacijų skaitmeniniam pranašumui kurti: skaitmenizuotis ir gerinti paslaugų kokybę, optimizuoti IT resursus bei užtikrinti aukštą kritinės IT infrastruktūros patikimumą. Pagrindinės „Novian” dėmesio sritys – skaitmeninės transformacijos paslaugos, duomenų įveiklinimas, dirbtinio intelekto ir robotikos sprendimai.

**PAGRINDINIAI PELNO (NUOSTOLIŲ) ATASKAITOS STRAIPSNIAI, TŪKST. EUR**

	Novian <sup>6</sup>													
	Technologijų sritis						Programavimo sritis						Žiniasklaidos stebėjimo ir skaitmeninimo sritis	
	Novian Technologies		Novian Eesti OU/ Andmevara SRL <sup>7</sup>		Novian Systems <sup>8</sup>		Andmevara AS		Elsis PRO		Zissor			
	2021 m. 6 mėn <sup>8</sup>	2022 m. 6 mėn	2021 m. 6 mėn	2022 m. 6 mėn	2021 m. 6 mėn	2022 m. 6 mėn	2021 m. 6 mėn	2022 m. 6 mėn	2021 m. 6 mėn	2022 m. 6 mėn	2021 m. 6 mėn	2022 m. 6 mėn	2021 m. 6 mėn	2022 m. 6 mėn
Pajamos	11 553	14 497	7 158	9 594	334	887	1 544	1 917	362	141	1 672	1 541	484	416
Bendrasis pelnas	3 201	3 131	1 309	1 272	334	686	376	255	181	76	638	501	364	340
EBITDA	885	162	694	341	29	157	2	(155)	(9)	(39)	243	28	102	(23)
EBIT	460	(344)	476	84	24	134	(70)	(225)	(40)	(48)	145	(115)	102	(26)
<b>Grynasis pelnas (nuostoliai)</b>	<b>228</b>	<b>(500)</b>	<b>297</b>	<b>22</b>	<b>14</b>	<b>105</b>	<b>(63)</b>	<b>(168)</b>	<b>(74)</b>	<b>(75)</b>	<b>130</b>	<b>(122)</b>	<b>102</b>	<b>(26)</b>

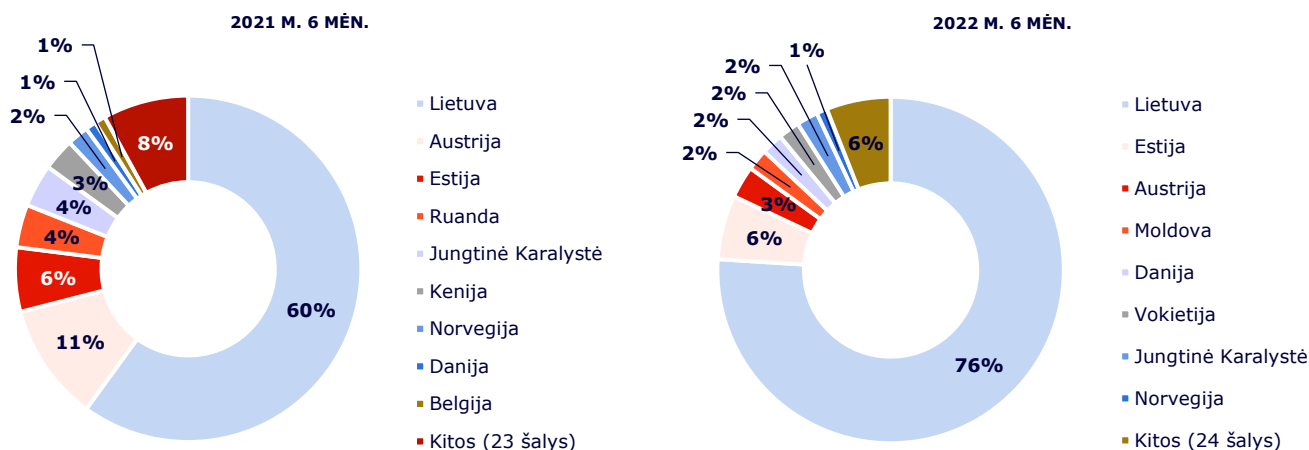
**PAGRINDINIAI BALANSO STRAIPSNIAI, TŪKST. EUR**

	Novian <sup>6</sup>													
	Technologijų sritis						Programavimo sritis						Žiniasklaidos stebėjimo ir skaitmeninimo sritis	
	Novian Technologies		Novian Eesti OU/ Andmevara SRL <sup>7</sup>		Novian Systems <sup>8</sup>		Andmevara AS		Elsis PRO		Zissor			
	2021-12 -31	2022-06 -30	2021-12 -31	2022-06 -30	2021-12 -31	2022-06 -30	2021-12 -31	2022-06 -30	2021-12 -31	2022-06 -30	2021-12 -31	2022-06 -30	2021-12 -31	2022-06 -30
Materialus turtas	1 640	1 867	1 124	1 082	28	210	149	116	78	-	246	446	12	10
Nematerialus turtas	2 426	2 306	48	77	4	4	1 882	1 875	-	-	492	350	-	-
Kitas ilgalaikis turtas	1 987	3 082	441	139	-	-	1 368	2 088	-	-	97	97	110	84
Trumpalaikis turtas	9 218	10 792	5 459	5 634	295	470	1 994	2 593	95	17	994	1 520	397	266
Iš jo pinigai	2 687	1 605	1 484	662	111	104	424	443	36	10	357	217	259	158
<b>Iš viso turto</b>	<b>15 271</b>	<b>18 047</b>	<b>7 072</b>	<b>6 932</b>	<b>327</b>	<b>684</b>	<b>5 393</b>	<b>6 672</b>	<b>173</b>	<b>17</b>	<b>1 829</b>	<b>2 413</b>	<b>519</b>	<b>360</b>
Nuosavas kapitalas	4 669	3 847	2 458	1 978	104	209	2 342	2 174	(811)	(877)	353	131	391	253
Ilgalaikiai įsipareigojimai	2 994	4 552	286	278	-	135	1 389	1 295	27	-	117	949	-	-
Iš jų finansiniai įsipareigojimai	2 834	3 760	262	261	-	135	1 253	1 158	27	-	117	311	-	-
Trumpalaikiai įsipareigojimai	7 608	9 648	4 328	4 676	223	340	1 662	3 203	957	894	1 359	1 333	128	107
Iš jų finansiniai įsipareigojimai	1 373	2 749	418	1 339	50	38	832	1 744	876	859	307	61	-	-
<b>Iš viso nuosavo kapitalo ir įsipareigojimų</b>	<b>15 271</b>	<b>18 047</b>	<b>7 072</b>	<b>6 932</b>	<b>327</b>	<b>684</b>	<b>5 393</b>	<b>6 672</b>	<b>173</b>	<b>17</b>	<b>1 829</b>	<b>2 413</b>	<b>519</b>	<b>360</b>

<sup>6</sup>Pateikiami neaudituoti agreguoti Novian grupės veiklos rezultatai, į kuriuos įskaičiuojama pateiktų bendrovių ir UAB „Novian” rezultatai. Agreguojant balanso straipsnius eliminuota investicijų į dukterines bendroves vertė, agreguojant pelno (nuostolių) ataskaitos duomenis eliminuota dividendų pajamos. UAB „Novian Technologies”, UAB „Novian Systems”, UAB „Elsis Pro” ir „Zissor AS” bendrovių 2021 m. atskiros metinės finansinės ataskaitos yra audituotos.

<sup>7</sup>Apima „Novian Eesti OU” (buvusi „Andmevara Services OU”) ir „Andmevara SRL” rezultatus.

<sup>8</sup>Į 2021 m. 6 mėn. rezultatus įskaičiuoti UAB „Elsis PRO”, kuri buvo įsigyta 2021 m., rezultatai (pajamos 1 672 tūkst. EUR, EBITDA 243 tūkst. EUR)

**NOVIAN PAJAMOS PAGAL ŠALIS**


**NRD CS (NRD Cyber Security)** yra kibernetinio saugumo konsultacijų, reagavimo į saugumo incidentus bei technologijų diegimo įmonė. Savo veikla organizacija siekia kurti saugią savo veikla organizacija siekia kurti saugią skaitmeninę aplinką šalims, vyriausybėms, verslams ir gyventojams, todėl įvairaus masto projektus vykdo visame pasaulyje.

**PAGRINDINIAI PELNO (NUOSTOLIŲ) ATASKAITOS STRAIPSNIAI, TŪKST. EUR<sup>9</sup>**

	2021 6 mėn.	2022 6 mėn.
Pajamos	1 979	2 421
Bendrasis pelnas	1 087	1 160
EBITDA	534	260
EBIT	441	217
<b>Grynasis pelnas (nuostoliai)</b>	<b>432</b>	<b>215</b>

**PAGRINDINIAI BALANSO STRAIPSNIAI, TŪKST. EUR<sup>9</sup>**

	2021-12-31	2022-06-30
Materialus turtas	124	105
Nematerialus turtas	1	17
Kitas ilgalaikis turtas	160	160
Trumpalaikis turtas	2 966	2 613
Iš jo pinigai	1 745	733
<b>Iš viso turto</b>	<b>3 251</b>	<b>2 895</b>
Nuosavas kapitalas	1 480	1 195
Ilgalaikiai įsipareigojimai	37	551
Iš jų finansiniai įsipareigojimai	12	12
Trumpalaikiai įsipareigojimai	1 734	1 149
Iš jų finansiniai įsipareigojimai	48	24
<b>Iš viso nuosavo kapitalo ir įsipareigojimų</b>	<b>3 251</b>	<b>2 895</b>

<sup>9</sup>Pateikiami neaudituoti konsoliduoti NRD CS grupės rezultatai. UAB „NRD CS“ ir „NRD Bangladesh“ rezultatai yra įtraukti į NRD CS grupės rezultatus. Bendrovių 2021 m. atskiros metinės finansinės ataskaitos yra audituotos.

**NRD CS PAJAMOS PAGAL ŠALIS**
