

„INVL Technology“ – į informacinių technologijų verslus investuojanti uždaro tipo investicinė bendrovė (UTIB), listinguojama AB Nasdaq Vilnius. „INVL Technology“ strategija – investuoti į potencialo tapti globaliomis turinčias nacionalines informacinių technologijų bendroves Europoje. Bendrovė siekia jas aktyviai vystyti ir paversti globaliomis, šiam tikslui išnaudodama valdomų bendrovių prieigą prie rinkų ir intelektualinį kapitalą.

PAVADINIMAS	Specialioji uždarojo tipo privataus kapitalo investicinė bendrovė „INVL Technology“
ĮMONĖS KODAS	300893533
UTIB VEIKLOS PRADŽIA	2016-07-14
VEIKLOS LAIKOTARPIS	10 m. (+ 2 m.)
VALDYMO ĮMONĖ	UAB „INVL Asset Management“

„INVL Technology“ tiesiogiai ir netiesiogiai valdomų įmonių portfelį sudarančios įmonės skirstomos į pagrindines 3 funkcines grupes:


IT PASLAUGŲ IR PROGRAMAVIMO

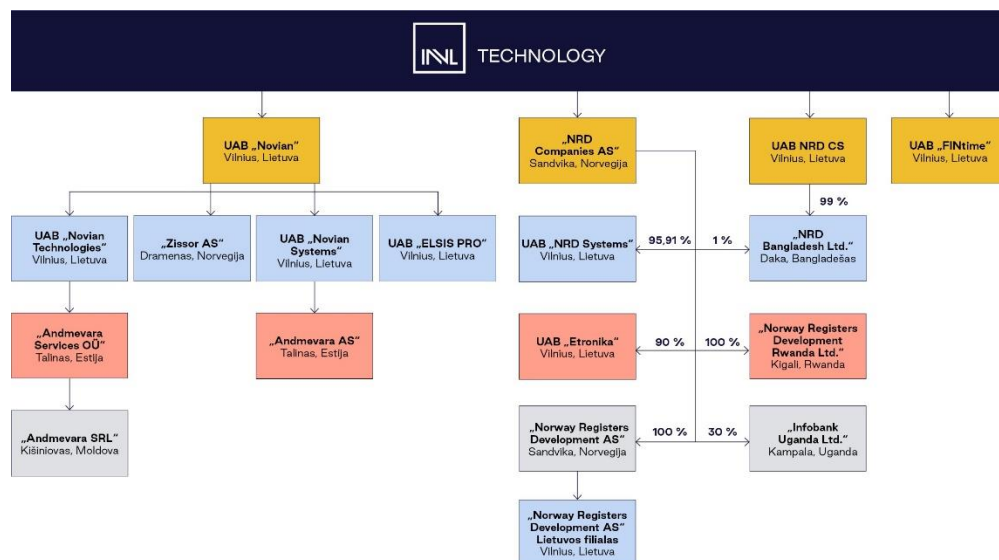
grupė sudaryta sujungus IT infrastruktūros ir sprendimų IT imlioms pramonės šakoms veiklos sritis. Srityje veikiančios bendrovės teikia skaitmeninės transformacijos, ypatingos svarbos IT infrastruktūros projektavimo, diegimo ir priežiūros paslaugas, vykdo didelės apimties skaitmenizacijos projektus, kuria ir diegia mokesčių ir vietinių rinkliavų administravimo sistemas, rinkimų valdymo sistemas.


VERSLO KLIMATO GERINIMO IR E. VALDYMO

srityje veikiančios „NRD Companies“ sujungia teisinės, konsultacinės ir technologinės žinias, reikalingas efektyviam viešojo sektoriaus ir ekonominių reformų įgyvendinimui. Grupės kompetencija – nacionalinių registrų vystymas, skaitmeninio ir mobilus parašo sprendimai, skaitmeninių platformų vystymas, skaitmeninės licencijos.


KIBERNETINĖS SAUGOS

bendrovės teikia technologines kibernetinės gynybos konsultacijas, reagavimo į saugos incidentus paslaugas bei steigia nacionalinius reagavimo į saugos incidentus padalinius (CIRT/SOC). Pagrindiniai klientai – vyriausybės, teisėsaugos institucijos, nacionaliniai ryšių reguliatoriai bei organizacijų saugos padaliniai.



Pastaba: UAB „Elsis pro“ įsigijimo sandoris pabaigtas 2021-10-22. UAB NRD CS 2021-10-04 įsigijo 98% „NRD Bangladesh Ltd“ akcijų iš „NRD companies AS“.

GRYNŲJŲ AKTYVŲ VERTĖ		
EUR	2020-12-31	2021-09-30
GAV	33 725 239	35 264 313
GAV akcijai	2,7700	2,8964

PAGRINDINIAI FINANSINIAI RODIKLIAI		
TŪKST. EUR	2020 m. 9 mėn.	2021m. 9 mėn.
Finansinio turto tikrosios vertės pokytis	1 222	(877)
Dividendų, palūkanų ir kitos pajamos	127	1 422
Veiklos sąnaudos	(437)	994 ¹
Grynasis pelnas (nuostoliai)	912	1 539 ¹

TURTO IŠ VISO		
TŪKST. EUR	2020-12-31	2021-09-30
Finansinio turto vertė	32 652	31 775
Pinigai ir pinigų ekvivalentai	2 191	2 256
Obligacijos	408	-
Paskolos	151	-
Kitas turtas	2	1 415
TURTO IŠ VISO	35 404	35 446
Kiti įsipareigojimai	1 679	182
Nuosavas kapitalas	33 725	35 264
NUOSAVO KAPITALO IR ĮSIPAREIGOJIMŲ IŠ VISO	35 404	35 446

FINANSINIS TURTAS, TŪKST. EUR		
BENDROVĖS	2020-12-31	2021-09-30
„NRD Companies AS“ (apima UAB „Etronika“, „NRD Systems“ UAB, Norway Registers Development AS ir kt.)	7 144	6 996
Novian (apima UAB „Novian Technologies“, UAB „Novian Systems“, Andmevara Services OU, Andmevara AS, Andmevara SRL, Zissor AS)	19 740	19 006 ²
UAB NRD CS	5 535	5 519 ²
UAB „FINtime“	233	254
IŠ VISO	32 652	31 775

FINANSINIO TURTO TIKROSIOS VERTĖS POKYTIS (TŪKST. EUR)	
LAIKOTARPIO PRADŽIOS LIKUTIS (2020-12-31)	32 652
Paskirti dividendai ²	(1 415)
Perkainojimas, eliminavus dividendų įtaką	538
LAIKOTARPIO PABAIGOS LIKUTIS (2021-09-30)	31 775

¹ 2021 m. 9 mėn. veiklos rezultatai įtaką turėjo 1 535 tūkst. Eurų sumažėjęs sėkmės mokesčio atidėjimys.

² 2021 m. pirmąjį pusmetį dividendus paskelbė UAB „Novian“ – 915 tūkst. Eurų ir UAB „NRD CS“ – 500 tūkst. Eurų, 2021 m. rugsėjo 30 d. viso gautinų dividendų buvo 1 415 tūkst. Eurų.

„INVL TECHNOLOGY“ PORTFELĮ SUDARANČIŲ BENDROVIŲ 2021 M. 9 MĖN. VEIKLOS REZULTATAI

NRD Companies AS yra globaliai veikianti informacinių technologijų ir konsultacinių įmonių grupė, kurios specializacija yra viešojo sektoriaus valdymas bei skaitmeninės ekonomikos infrastruktūros vystymas.

PAGRINDINIAI PELNO (NUOSTOLIŲ) ATASKAITOS STRAIPSNIAI, TŪKST. EUR³

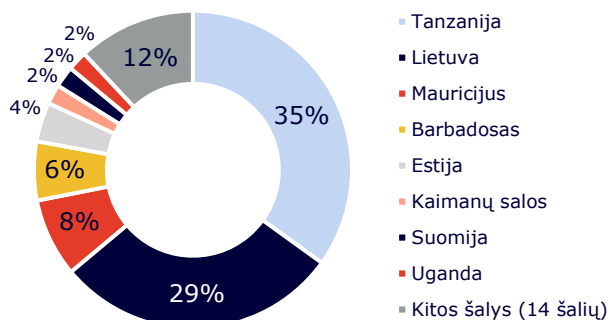
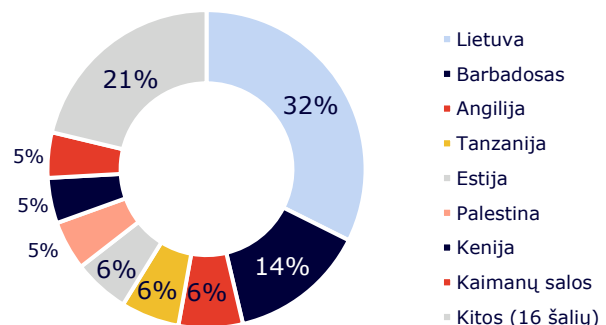
	NRD Companies							
			NRD AS ⁴		NRD Systems ⁴		Etronika ⁴	
	2020 m. 9 mėn	2021 m. 9 mėn	2020 m. 9 mėn	2021 m. 9 mėn	2020 m. 9 mėn	2021 m. 9 mėn	2020 m. 9 mėn	2021 m. 9 mėn
Pajamos	5 465	4 859	3 435	2 668	1 804	1 747	1 513	1 347
Bendrasis pelnas	1 937	1 735	884	882	665	480	493	559
EBITDA	622	110	252	31	272	(55)	107	134
EBIT	420	(91)	248	26	191	(133)	19	46
Grynasis pelnas (nuostoliai)	299	(171)	201	(31)	146	(153)	(11)	39

PAGRINDINIAI BALANSO STRAIPSNIAI, TŪKST. EUR³

	NRD Companies							
			NRD AS ⁴		NRD Systems ⁴		Etronika ⁴	
	2020-12-31	2021-09-30	2020-12-31	2021-09-30	2020-12-31	2021-09-30	2020-12-31	2021-09-30
Materialus turtas	259	149	9	6	142	67	106	75
Nematerialus turtas	220	116	14	15	1	1	171	95
Kitas ilgalaikis turtas	343	425	307	393	14	14	23	18
Trumpalaikis turtas	6 293	5 870	4 107	3 635	2 075	2 071	1 175	1 327
Iš jo pinigai	927	766	67	166	534	145	218	267
Iš viso turto	7 115	6 560	4 437	4 049	2 232	2 153	1 475	1 515
Nuosavas kapitalas	1 635	1 485	701	697	369	215	602	640
Ilgalaikiai įsipareigojimai	558	876	-	-	215	480	338	318
Iš jų finansiniai įsipareigojimai	277	620	-	-	215	480	62	63
Trumpalaikiai įsipareigojimai	4 922	4 199	3 736	3 352	1 648	1 458	535	557
Iš jų finansiniai įsipareigojimai	782	632	490	303	244	867	48	212
Iš viso nuosavo kapitalo ir įsipareigojimų	7 115	6 560	4 437	4 049	2 232	2 153	1 475	1 515

³ Pateikiami neaudituoti konsoliduoti NRD Companies rezultatai.

⁴ UAB „Etronika“, „NRD AS“ ir UAB „NRD Systems“ rezultatai yra įtraukti į NRD Companies AS rezultatus. „NRD AS“, UAB „NRD Systems“ ir UAB „Etronika“ 2020 m. atskiros finansinės ataskaitos yra audituotos.

2020 M. 9 MĖN. NRD COMPANIES PAJAMOS PAGAL ŠALIS**2021 M. 9 MĖN. NRD COMPANIES PAJAMOS PAGAL ŠALIS**

Novian yra IT paslaugų ir programavimo įmonių grupė, padedanti viešojo sektoriaus institucijoms bei privataus sektoriaus bendrovėms skaitmenizuotis ir gerinti savo teikiamų paslaugų kokybę, optimizuoti IT resursus bei užtikrinti aukštą kritinės IT infrastruktūros patikimumą.

PAGRINDINIAI PELNO (NUOSTOLIŲ) ATASKAITOS STRAIPSNIAI, TŪKST. EUR

	Novian ⁵											
	Technologijų sritis						Programavimo sritis				Žiniasklaidos stebėsenos ir skaitmeninimo sritis	
	Novian Technologies		Andmevara Services OU/ Andmevara SRL ⁶		Novian Systems ⁷		Andmevara AS		Zissor			
	2020 m. 9 mėn	2021 m. 9 mėn	2020 m. 9 mėn	2021 m. 9 mėn	2020 m. 9 mėn	2021 m. 9 mėn	2020 m. 9 mėn	2021 m. 9 mėn	2020 m. 9 mėn	2021 m. 9 mėn	2020 m. 9 mėn	2021 m. 9 mėn
Pajamos	17 372	14 630	13 221	10 193	480	619	2 543	2 623	603	514	525	682
Bendrasis pelnas	4 138	3 866	2 135	1 871	480	586	901	608	139	280	483	522
EBITDA	1 480	949	1 364	909	28	90	262	91	(198)	32	106	109
EBIT	876	476	932	599	15	83	165	(17)	(245)	(13)	92	107
Grynasis pelnas (nuostoliai)	760	182	882	369	0	65	154	(3)	(284)	(69)	91	107

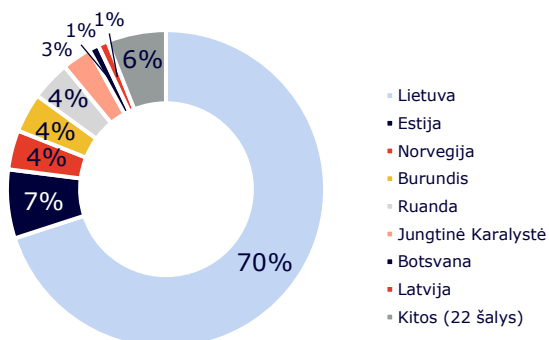
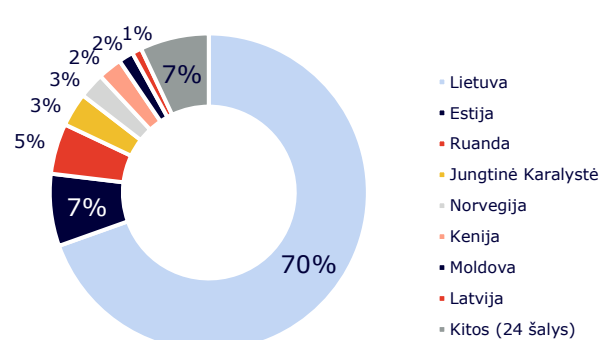
PAGRINDINIAI BALANSO STRAIPSNIAI, TŪKST. EUR

	Novian ⁵											
	Technologijų sritis						Programavimo sritis				Žiniasklaidos stebėsenos ir skaitmeninimo sritis	
	Novian Technologies		Andmevara Services OU/ Andmevara SRL ⁶		Novian Systems ⁷		Andmevara AS		Zissor			
	2020-12-31	2021-09-30	2020-12-31	2021-09-30	2020-12-31	2021-09-30	2020-12-31	2021-09-30	2020-12-31	2021-09-30	2020-12-31	2021-09-30
Materialus turtas	1 006	668	611	383	19	18	233	162	138	93	3	9
Nematerialus turtas	1 969	1 922	62	37	3	2	1 902	1 883	1	-	-	-
Kitas ilgalaikis turtas	711	461	512	342	-	-	151	92	-	-	104	108
Trumpalaikis turtas	9 820	10 685	7 021	6 077	134	274	2 491	3 037	248	246	426	363
<i>Iš jo pinigai</i>	2 344	539	1 323	217	37	18	496	107	21	10	274	179
Iš viso turto	13 506	13 736	8 206	6 839	156	294	4 777	5 174	387	339	533	480
Nuosavas kapitalas	5 836	5 119	3 365	2 232	(19)	48	2 892	2 889	(592)	(661)	365	389
Ilgalaikiai įsipareigojimai	751	683	175	154	-	-	450	415	86	86	40	28
<i>Iš jų finansiniai įsipareigojimai</i>	360	348	147	147	-	-	87	87	86	86	40	28
Trumpalaikiai įsipareigojimai	6 919	7 934	4 666	4 453	175	246	1 435	1 870	893	914	128	63
<i>Iš jų finansiniai įsipareigojimai</i>	1 042	886	209	45	50	64	495	573	729	797	-	-
Iš viso nuosavo kapitalo ir įsipareigojimų	13 506	13 736	8 206	6 839	156	294	4 777	5 174	387	339	533	480

⁵Pateikiami neaudituoti agreguoti Novian grupės veiklos rezultatai. Agreguojant balanso straipsnius eliminuota investicijų į dukterines bendroves vertė, agreguojant pelno (nuostolių) ataskaitos duomenis eliminuota dividendų pajamos. UAB „Novian Technologies“, UAB „Novian Systems“ ir „Zissor AS“ bendrovių 2020 m. atskiros metinės finansinės ataskaitos yra audituotos.

⁶Apima „Andmevara Services OU“ ir „Andmevara SRL“ rezultatus.

⁷2020 m. pabaigoje prie UAB „Novian systems“ prijungta UAB „Acena“. Pelno nuostolio ataskaitoje pateikiami 2020 m. agreguoti sujungtų bendrovių duomenys.

2020 M. 9 MĖN. NOVIAN GRUPĖS PAJAMOS PAGAL ŠALIS

2021 M. 9 MĖN. NOVIAN GRUPĖS PAJAMOS PAGAL ŠALIS


NRD Cyber Security (NRD CS) yra kibernetinio saugumo konsultacijų, reagavimo į saugumo incidentus bei technologijų diegimo įmonė. Savo veikla organizacija siekia kurti saugią skaitmeninę aplinką šalims, vyriausybėms, verslams ir gyventojams, todėl įvairaus masto projektus vykdo visame pasaulyje.

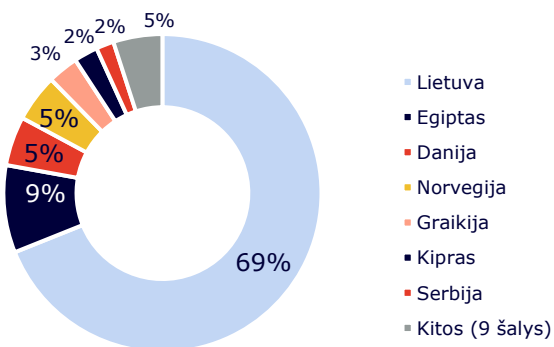
PAGRINDINIAI PELNO (NUOSTOLIŲ) ATASKAITOS STRAIPSNIAI, TŪKST. EUR⁸

	NRD CS	
	2020 m. 9 mėn	2021 m. 9 mėn
Pajamos	1 781	3 161
Bendrasis pelnas	988	1 576
EBITDA	269	636
EBIT	130	499
Grynasis pelnas (nuostoliai)	128	484

PAGRINDINIAI BALANSO STRAIPSNIAI, TŪKST. EUR⁸

	NRD CS	
	2020-12-31	2021-09-30
Materialus turtas	181	117
Nematerialus turtas	46	12
Kitas ilgalaikis turtas	140	145
Trumpalaikis turtas	2 079	3 525
<i>Iš jo pinigai</i>	654	875
Iš viso turto	2 446	3 799
Nuosavas kapitalas	1 390	1 374
Ilgalaikiai įsipareigojimai	57	84
<i>Iš jų finansiniai įsipareigojimai</i>	57	57
Trumpalaikiai įsipareigojimai	999	2 341
<i>Iš jų finansiniai įsipareigojimai</i>	44	11
Iš viso nuosavo kapitalo ir įsipareigojimų	2 446	3 799

⁸ 2020 m. metinės finansinės ataskaitos audituotos.

2020 M. 9 MĖN. NRD CS PAJAMOS PAGAL ŠALIS

2021 M. 9 MĖN. NRD CS PAJAMOS PAGAL ŠALIS
