

„INVL Technology“ – į informacinių technologijų verslus investuojanti uždaro tipo investicinė bendrovė (UTIB), listinguojama AB Nasdaq Vilnius. „INVL Technology“ strategija – investuoti į potencialo tapti globaliomis turinčias nacionalines informacinių technologijų bendroves Europoje. Bendrovė siekia jas aktyviai vystyti ir paversti globaliomis, šiam tikslui išnaudodama valdomų bendrovių priegią prie rinkų ir intelektualinį kapitalą.

PAVADINIMAS	Specialaus uždarojo tipo privataus kapitalo investicinė bendrovė „INVL Technology“
KODAS	300893533
UITB VEIKLOS PRADŽIA	2016-07-14
VEIKLOS LAIKOTARPIS	10 m. (+2 m.)
VALDYMO ĮMONĖ	UAB „INVL Asset Management“

„INVL Technology“ tiesiogiai ir netiesiogiai valdomų įmonių portfelį sudarančios įmonės skirstomos į pagrindines 3 funkcines grupes:

VERSLO KLIMATO GERINIMAS IR E. VALDYMAS

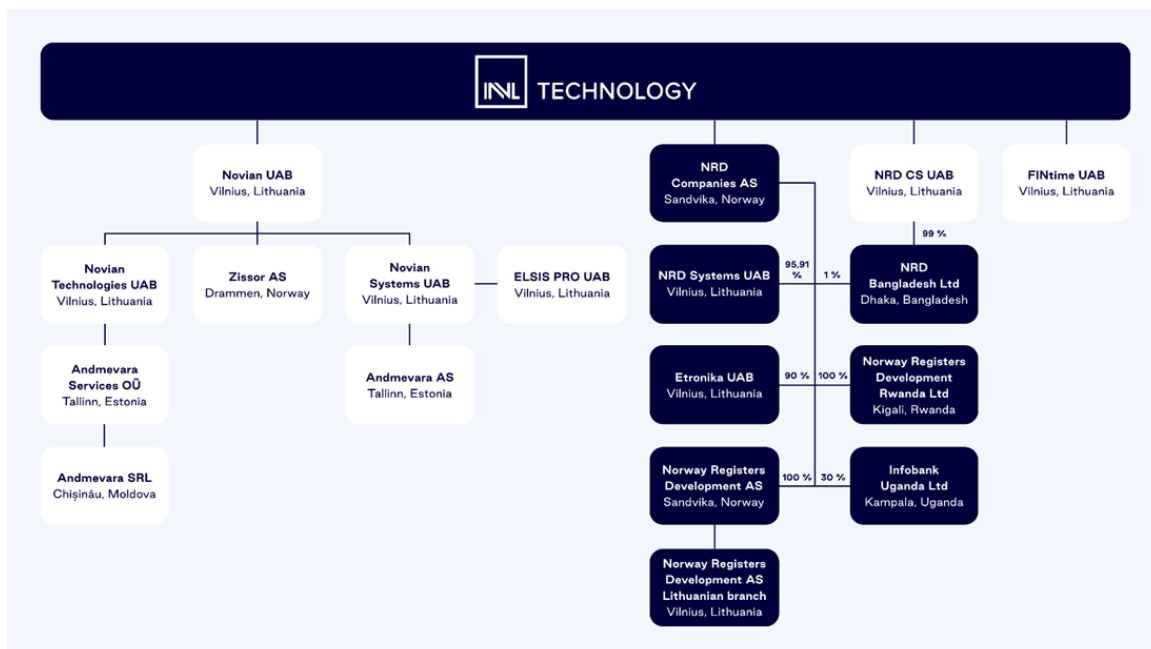
„NRD Companies“ grupė sujungia teises, konsultacines ir technologines žinias, reikalingas efektyviam viešojo sektoriaus ir ekonominių reformų įgyvendinimui. Grupės kompetencija – nacionalinių registru vystymas, skaitmeninio ir mobilaus parašo sprendimai, skaitmeninių platformų vystymas, skaitmeninės licencijos.

PROGRAMAVIMAS, KRITINĖS IT INFRASTRUKTŪROS PASLAUGOS

„Novian“ grupė teikia skaitmeninės transformacijos kontekste aktualius programavimo, IT infrastruktūros, skaitmeninimo, taip pat kompleksinius šių IT sričių sprendimus bei paslaugas. Sujungusi jai priklausančių Baltijos bei Skandinavijos šalių įmonių pajėgas „Novian“ grupė veikia kaip integratorius ir užtikrina klientams paslaugų paketą pagal jų poreikius.

KIBERNETINĖ SAUGA

„NRD CS“ grupė teikia technologines kibernetinės gynybos konsultacijas, reaguojant į saugos incidentus paslaugas bei steigia nacionalinius reagavimo į saugos incidentus padalinius (CIRT/SOC). Pagrindiniai klientai – vyriausybės, teisėsaugos institucijos, nacionaliniai ryšių reguliatoriai bei organizacijų saugos padaliniai.



GRYŅŪJŲ AKTYVŲ VERTĖ		
EUR	2021-12-31	2022-03-31
GAV	36 125 378	36 818 072
GAV akcijai	2,9936	3,0509

PAGRINDINIAI FINANSINIAI RODIKLIAI		
Tūkst. EUR	2021 m. 3 mėn.	2022 m. 3 mėn.
Finansinio turto tikrosios vertės pokytis	41	(357)
Dividendų, palūkanų ir kitos pajamos	7	18
Veiklos sąnaudos	598 ¹	1 032 ²
Grynasis pelnas (nuostolis)	646¹	693²

Tūkst. EUR	2021-12-31	2022-03-31
Finansinio turto vertė	35 365	35 008
Pinigai ir pinigų ekvivalentai	2 097	1 878
Obligacijos	-	-
Paskolos	1 189	1 207
Kitas turtas	-	-
Turto iš viso	38 651	38 093
Kiti įsipareigojimai	2 526	1 275
Nuosavas kapitalas	36 125	36 818
Nuosavo kapitalo ir įsipareigojimų iš viso	38 651	38 093

FINANSINIS TURTAS (TŪKST. EUR)		
Bendrovė	2021-12-31	2022-03-31
NRD Companies AS (apima „ETRONIKA“, „Norway Registers Development AS“, „NRD Systems“, „NRD Rwanda“, „Infobank Uganda“)	6 561	6 518
Novian (apima UAB „Novian Technologies“, UAB „Novian Systems“, Andmevara Services OU, Andmevara AS, Andmevara SRL, Zissor, UAB „Elsis PRO“)	19 599	19 157
NRD CS (apima ir „NRD Bangladesh“)	8 971	9 101
FinTime	234	232
Iš viso	35 365	35 008

FINANSINIO TURTO TIKROSIOS VERTĖS POKYTIS (TŪKST. EUR)	
Laikotarpio pradžios likutis (2021-12-31)	35 365
Perkainojimas	(357)
Laikotarpio pabaigos likutis (2022-03-31)	35 008

¹2021 m. 3 mėn. veiklos rezultatui įtaką turėjo 781 tūkst. eurais sumažėjęs sėkmės mokesčio atidėjiny.
²2022 m. 3 mėn. veiklos rezultatui įtaką turėjo 1 247 tūkst. eurais sumžėjęs sėkmės mokesčio atidėjiny.

„INVL TECHNOLOGY“ PORTFELĮ SUDARANČIŲ ĮMONIŲ 2022 M. 3 MĖN. VEIKLOS REZULTATAI

NRD Companies - globaliai veikianti informacinių technologijų ir konsultacinių įmonių grupė, kurios specializacija yra viešojo sektoriaus valdymas bei skaitmeninės ekonomikos infrastruktūros vystymas.

PAGRINDINIAI PELNO (NUOSTOLIŲ) ATASKAITOS STRAIPSNIAI, TŪKST. EUR

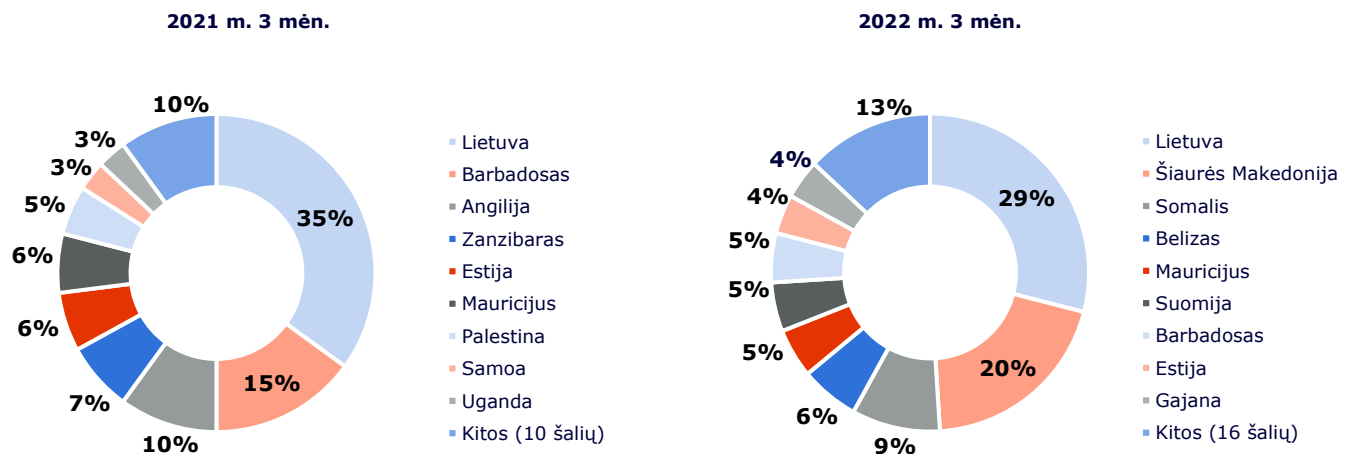
	NRD Companies ³							
			NRD AS ⁴		NRD Systems ⁴		Etronika ⁴	
	2021 3 mėn.	2022 3 mėn.	2021 3 mėn.	2022 3 mėn.	2021 3 mėn.	2022 3 mėn.	2021 3 mėn.	2022 3 mėn.
Pajamos	1 792	1 694	1 024	1 029	744	548	428	485
Bendrasis pelnas	753	808	376	467	272	83	162	171
EBITDA	193	8	96	140	84	(123)	13	(2)
EBIT	126	(42)	94	138	58	(148)	(16)	(25)
Grynasis pelnas (nuostoliai)	106	(43)	86	128	56	(151)	(21)	(19)

PAGRINDINIAI BALANSO STRAIPSNIAI, TŪKST. EUR

	NRD Companies ³							
			NRD AS ⁴		NRD Systems ⁴		Etronika, UAB ⁴	
	2021-12-31	2022-03-31	2021-12-31	2022-03-31	2021-12-31	2022-03-31	2021-12-31	2022-03-31
Materialus turtas	233	196	4	3	164	139	66	55
Nematerialus turtas	85	73	14	15	-	-	70	58
Kitas ilgalaikis turtas	503	501	470	471	16	16	17	17
Trumpalaikis turtas	6 274	5 019	3 911	3 125	2 357	1 369	1 326	1 162
Iš jo pinigai	1 359	1 029	30	124	788	587	515	297
Iš viso turto	7 095	5 789	4 399	3 614	2 537	1 524	1 479	1 292
Nuosavas kapitalas	1 704	1 650	796	912	344	193	672	653
Ilgalaikiai įsipareigojimai	257	257	-	-	177	177	80	80
Iš jų finansiniai įsipareigojimai	190	191	-	-	177	177	14	14
Trumpalaikiai įsipareigojimai	5 134	3 882	3 603	2 702	2 016	1 154	727	559
Iš jų finansiniai įsipareigojimai	546	111	-	202	494	71	52	40
Iš viso nuosavo kapitalo ir įsipareigojimų	7 095	5 789	4 399	3 614	2 537	1 524	1 479	1 292

³Pateikiami neaudituoti konsoliduoti „NRD Companies“ rezultatai, į kuriuos įskaičiuojama pateiktų bendrovių rezultatai ir „NRD Rwanda“ rezultatai.

⁴UAB „Etronika“ ir UAB „NRD Systems“ 2021 m. atskiros finansinės ataskaitos yra audituotos, „NRD AS“ atskiros finansinės ataskaitos yra audituojamos.

NRD COMPANIES PAJAMOS PAGAL ŠALIS, TŪKST. EUR


NOVIAN - programavimo, kritinės IT infrastruktūros srityse veikiančios „Novian“ grupės įmonės siūlo paslaugas bei sprendimus organizacijos skaitmeniniam pranašumui kurti. Pagrindinės „Novian“ dėmesio sritys – skaitmeninės transformacijos paslaugos, duomenų įveiklinimas, dirbtinio intelekto ir robotikos sprendimai.

PAGRINDINIAI PELNO (NUOSTOLIŲ) ATASKAITOS STRAIPSNIAI, TŪKST. EUR

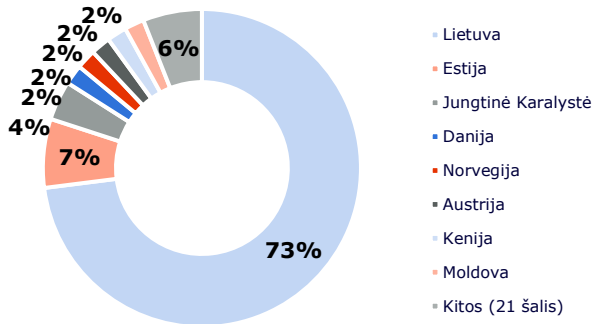
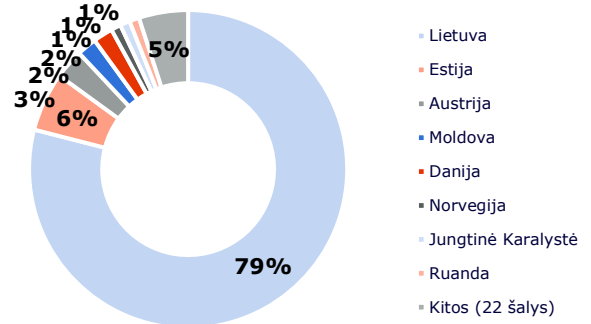
	Novian ⁵													
	Technologijų sritis						Programavimo sritis						Žiniasklaidos stebėsenos ir skaitmeninimo sritis	
	Novian Technologies		Andmevara Services OU/ Andmevara SRL ⁶		Novian Systems		Andmevara AS		Elsis PRO		Zissor			
	2021 3 mėn.	2022 3 mėn.	2021 3 mėn.	2022 3 mėn.	2021 3 mėn.	2022 3 mėn.	2021 3 mėn.	2022 3 mėn.	2021 3 mėn.	2022 3 mėn.	2021 3 mėn.	2022 3 mėn.	2021 3 mėn.	2022 3 mėn.
Pajamos	4 951	7 597	3 110	5 361	158	430	729	795	162	103	643	710	149	198
Bendrasis pelnas	1 082	1 421	429	579	158	337	144	(17)	76	84	139	257	137	181
EBITDA	24	(163)	177	149	25	48	(35)	(232)	(18)	5	(31)	(34)	(19)	(29)
EBIT	(197)	(384)	60	27	23	45	(72)	(267)	(33)	(4)	(80)	(84)	(19)	(30)
Grynasis pelnas (nuostoliai)	(275)	(441)	(2)	13	17	32	(69)	(279)	(49)	(24)	(78)	(86)	(19)	(32)

PAGRINDINIAI BALANSO STRAIPSNIAI, TŪKST. EUR

	Novian ⁵													
	Technologijų sritis						Programavimo sritis						Žiniasklaidos stebėsenos ir skaitmeninimo sritis	
	Novian Technologies		Andmevara Services OU/ Andmevara SRL ⁶		Novian Systems		Andmevara AS		Elsis PRO		Zissor			
	2021-12-31	2022-03-31	2021-12-31	2022-03-31	2021-12-31	2022-03-31	2021-12-31	2022-03-31	2021-12-31	2022-03-31	2021-12-31	2022-03-31	2021-12-31	2022-03-31
Materialus turtas	1 422	1 518	1 124	1 191	28	25	149	136	78	69	28	83	12	11
Nematerialus turtas	2 368	2 332	48	53	4	4	1 882	1 881	-	-	434	394	-	-
Kitas ilgalaikis turtas	1 716	1 688	234	234	-	-	1 368	1 364	-	-	33	33	110	86
Trumpalaikis turtas	9 521	8 721	5 667	4 245	295	389	1 994	2 091	95	94	1 089	1 507	397	356
Iš jo pinigai	2 643	2 044	1 440	546	111	139	424	525	36	11	357	615	259	206
Iš viso turto	15 027	14 259	7 073	5 723	327	418	5 393	5 472	173	163	1 584	2 017	519	453
Nuosavas kapitalas	4 646	4 260	2 456	2 469	104	134	2 342	2 063	(811)	(835)	332	246	391	333
Ilgalaikiai įsipareigojimai	3 353	3 508	279	279	-	-	1 389	1 389	27	27	483	638	-	-
Iš jų finansiniai įsipareigojimai	2 622	2 622	262	262	-	-	1 158	1 158	27	27	-	-	-	-
Trumpalaikiai įsipareigojimai	7 028	6 491	4 338	2 975	223	284	1 662	2 020	957	971	769	1 133	128	120
Iš jų finansiniai įsipareigojimai	1 068	996	420	221	50	47	832	938	876	872	-	1	-	-
Iš viso nuosavo kapitalo ir įsipareigojimų	15 027	14 259	7 073	5 723	327	418	5 393	5 472	173	163	1 584	2 017	519	453

⁵Pateikiami neaudituoti agreguoti „Novian“ grupės veiklos rezultatai, į kuriuos įskaičiuojama pateiktų bendrovių rezultatai ir UAB „Novian“ rezultatai. Agreguojant balanso straipsnius, eliminuota investicijų į dukterines bendroves vertė. UAB „Novian systems“ ir „Zissor AS“ bendrovių 2021 m. atskiros finansinės ataskaitos yra audituotos, UAB „Novian Technologies“ ir UAB „Elsis PRO“ bendrovių 2021 m. atskiros finansinės ataskaitos yra audituojamos.

⁶Apima „Andmevara OU“ ir „Andmevara SRL“ rezultatus.

NOVIAN PAJAMOS PAGAL ŠALIS, TŪKST. EUR
2021 m. 3 mēn.

2022 m. 3 mēn.


NRD CS (NRD Cyber Security) yra kibernetinio saugumo konsultacijų, reagavimo į saugumo incidentus bei technologijų diegimo įmonė. Savo veikla organizacija siekia kurti saugią savo veikla organizacija siekia kurti saugią skaitmeninę aplinką šalims, vyriausybėms, verslams ir gyventojams, todėl įvairaus masto projektus vykdo visame pasaulyje.

PAGRINDINIAI PELNO (NUOSTOLIŲ) ATASKAITOS STRAIPSNIAI, TŪKST. EUR⁷

	2021 3 mėn.	2022 3 mėn.
Pajamos	670	1 156
Bendrasis pelnas	397	557
EBITDA	165	171
EBIT	118	150
Grynasis pelnas (nuostoliai)	112	145

PAGRINDINIAI BALANSO STRAIPSNIAI, TŪKST. EUR

	2021-12-31	2022-03-31
Materialus turtas	122	114
Nematerialus turtas	1	1
Kitas ilgalaikis turtas	209	209
Trumpalaikis turtas	3 007	3 001
Iš jo pinigai	1 719	1 466
Iš viso turto	3 339	3 325
Nuosavas kapitalas	1 493	1 637
Ilgalaikiai įsipareigojimai	37	615
Iš jų finansiniai įsipareigojimai	12	12
Trumpalaikiai įsipareigojimai	1 809	1 073
Iš jų finansiniai įsipareigojimai	48	36
Iš viso nuosavo kapitalo ir įsipareigojimų	3 339	3 325

⁷NRD CS 2021 m. metinės finansinės ataskaitos yra audituotos.

NRD CS PAJAMOS PAGAL ŠALIS, TŪKST. EUR
