



INL

TECHNOLOGY

UTIB „INVL TECHNOLOGY“

2018 metų 6 mėnesių
pusmečio pranešimas ir
neaudituotos tarpinės sutrumpintos finansinės ataskaitos

parengtos pagal tarptautinius finansinės atskaitomybės standartus, priimtus taikyti Europos Sąjungoje

TURINYS

FINANSINĖS ATASKAITOS:

PAGRINDINĖ INFORMACIJA	3
BENDRŲJŲ PAJAMŲ ATASKAITA	4
FINANSINĖS BŪKLĖS ATASKAITA	5
PINIGŲ SRAUTŲ ATASKAITA.....	6
NUOSAVO KAPITALO POKYČIŲ ATASKAITA.....	7
FINANSINIŲ ATASKAITŲ AIŠKINAMASIS RAŠTAS	8
1. Bendroji informacija	8
2. Parengimo pagrindas ir apskaitos principai	9
3. Apskaitiniai įvertinimai ir sprendimai.....	10
4. Finansinis turtas, apskaitomas tikrąja verte, kurios pasikeitimai pripažįstami pelnu ar nuostoliais.	11
5. Pinigai ir pinigų ekvivalentai.....	14
6. Iš pirkėjų ir kitos gautinos sumos ir suteiktos paskolos	14
7. Rezervai.....	15
8. Paskolų įsipareigojimai	15
9. Kiti trumpalaikiai įsipareigojimai.....	16
10. Gryųjų aktyvų vertė (TFAS neapibrėžtas rodiklis)	16
11. Dividendų pajamos	16
12. Veiklos sąnaudos.....	16
13. Valdymo mokestis.....	16
14. Finansinės veiklos sąnaudos	16
15. Pelno mokestis.....	16
16. Pelnas, tenkantis vienai akcijai	16
17. Susijusių šalių sandoriai.....	17
18. Informacija pagal segmentus	17
19. Finansinės priemonės pagal kategorijas	18
20. Finansinis rizikos valdymas	19
21. Įvykiai po ataskaitinio laikotarpio pabaigos.....	21
PUSMEČIO PRANEŠIMAS	22

PAGRINDINĖ INFORMACIJA

Investicinis komitetas

P. Kazimieras Tonkūnas (pirmininkas)
P. Vida Juozapavičienė
P. Vytautas Plunksnis
P. Nerijus Drobavičius

Patariamasis komitetas

Alvydas Banys
Indrė Mišeikytė
Virginijus Strioga
Gintaras Rutkauskas

Valdymo įmonė

UAB „INVL Asset Management“

Depozitoriumas:

AB SEB bankas

Adresas ir įmonės kodas


Registracijos adresas:
Gynėjų g. 14,
Vilnius,
Lietuva

Įmonės kodas 300893533

Bankai

AB SEB bankas

Šias finansines ataskaitas Valdymo įmonė patvirtino išleidimui 2018 m. rugpjūčio 29 d. ir jas pasirašė:


Kazimieras Tonkūnas
„INVL Technology“ investicinio komiteto
pirmininkas


Justina Kontenienė
„INVL Asset Management“ vyr. finansininkė

UTIB „INVL TECHNOLOGY“
 2018 M. 6 MĖNESIŲ TARPINĖS SUTRUMPINTOS FINANSINĖS ATASKAITOS
 (tūkst. eurų, jei nenurodyta kitaip)

Bendrųjų pajamų ataskaita

	Pastabos	2018 m. I	2017 m. I	2018 m. II	2017 m. II
		pusm.	pusm.	ketv.	ketv.
		neaudituota	neaudituota	neaudituota	neaudituota
Grynasis finansinio turto tikrosios vertės pokytis	4	(1.143)	(101)	(815)	264
Dividendų pajamos	11	1.139	329	1.139	329
Palūkanų pajamos	0	5	34	-	11
Kitos pajamos	Error! Reference source not found.	7	-	-	-
Pajamų iš viso		8	262	324	604
Valdymo mokestis	13	(195)	(201)	(95)	(97)
Kitos veiklos sąnaudos	12	(85)	(40)	(58)	(28)
Veiklos sąnaudų iš viso		(280)	(241)	(153)	(125)
Veiklos pelnas (nuostolis)		(272)	21	171	479
Finansinės veiklos sąnaudos	14	(34)	-	(17)	-
Ataskaitinio laikotarpio pelnas (nuostolis) prieš apmokestinimą		(306)	21	(17)	-
Pelno mokesčio pajamos (sąnaudos)	15	-	-	-	-
Ataskaitinio laikotarpio pelnas (nuostolis)		(306)	21	154	479
Grynosios kitos bendrosios ataskaitinio laikotarpio pajamos po mokesčių		-	-	-	-
ATASKAITINIO LAIKOTARPIO BENDRŪJŲ PAJAMŲ, IŠ VISO, ATĖMUS PELNO MOKESTĮ		(306)	21	154	479
Paprastasis ir sumažintas pelnas (nuostolis), tenkantis akcijai (EUR)	16	(0,025)	0,002	0,013	0,039

Finansinės būklės ataskaita

	Pastabos	2018 m. birželio 30 d. neaudituota	2017 m. gruodžio 31 d.
Ilgalaikis turtas			
Ilgalaikis materialusis ir nematerialusis turtas		-	-
Finansinis turtas, apskaitomas tikrąja verte, kurios pasikeitimai pripažįstami pelnu ar nuostoliais	4	19.665	20.808
Atidėtojo pelno mokesčio turtas		-	-
Ilgalaikio turto iš viso		19.665	20.808
Trumpalaikis turtas			
Kitos gautinos sumos ir suteiktos paskolos	6,17	1.191	39
Išankstiniai apmokėjimai ir ateinančių laikotarpių sąnaudos		-	-
Pinigai ir pinigų ekvivalentai	5	2.759	5.030
Trumpalaikio turto iš viso		3.950	5.069
Turto iš viso		23.615	25.877
NUOSAVAS KAPITALAS IR ĮSIPAREIGOJIMAI			
Nuosavas kapitalas			
Įstatinis kapitalas	1	3.531	3.531
Akcijų priedai		8.268	8.268
Rezervai	7	10.154	10.154
Nepaskirstytasis pelnas (nuostoliai)		1.553	1.859
Nuosavo kapitalo iš viso	10, 20.3	23.506	23.812
Įsipareigojimai			
Banko paskolos		-	1.709
Ilgalaikių įsipareigojimų iš viso	8	-	1.709
Trumpalaikiai įsipareigojimai			
Banko paskolos	8	-	244
Prekybos skolos		-	-
Kiti trumpalaikiai įsipareigojimai	9	109	112
Trumpalaikių įsipareigojimų iš viso		109	356
Įsipareigojimų iš viso		109	2.065
Nuosavo kapitalo ir įsipareigojimų iš viso		23.615	25.877

Pinigų srautų ataskaita

	Pastabos	2018 m. I	2017 m. I
		pusm. neauditauta	pusm. neauditauta
Pagrindinės veiklos pinigų srautai			
Ataskaitinio laikotarpio grynasis pelnas (nuostolis)		(306)	21
Nepiniginiai srautai:			
Finansinės veiklos eliminavimas		-	-
Dividendų pajamos	11	(1.139)	(329)
Palūkanų (pajamos)		(5)	(34)
Kitos pajamos		(7)	-
Palūkanų sąnaudos	14	34	-
Finansinio turto grynasis tikrosios vertės pokytis	4	1.143	101
Pelno mokesčio (pajamos) sąnaudos	15	-	-
		(281)	(241)
Apyvartinio kapitalo pasikeitimai:			
Iš pirkėjų ir kitų gautinų sumų sumažėjimas (padidėjimas)	6	-	26
Kito trumpalaikio turto sumažėjimas (padidėjimas)		-	-
Mokėtinų sumų padidėjimas (sumažėjimas)		(3)	(17)
Kitų trumpalaikių įsipareigojimų padidėjimas (sumažėjimas)		-	-
Gauti dividendai		-	329
Pagrindinės veiklos pinigų srautai		(284)	97
(Sumokėtas) pelno mokestis		-	-
Grynieji pagrindinės veiklos pinigų srautai		(284)	97
Investicinės veiklos pinigų srautai			
Gautos palūkanos		-	-
Kitos pajamos (administravimas)		-	-
Ilgalaikio turto (įsigijimas) perleidimas		-	-
Paskolų (suteikimas)		(500)	-
Suteiktų paskolų grąžinimas		500	-
Grynieji investicinės veiklos pinigų srautai		-	-
Finansinės veiklos pinigų srautai			
Pinigų srautai, susiję su akcininkais:		-	-
Pinigų srautai, susiję su kitais finansavimo šaltiniais		-	-
Palūkanos (sumokėtos)	8,14	(34)	-
Grąžintos paskolos		(1.953)	-
Grynieji finansinės veiklos pinigų srautai		(1.987)	-
Valiutos kurso pokyčio įtaka grynujų pinigų ir jų ekvivalentų likučiui		-	-
Grynasis pinigų ir pinigų ekvivalentų (sumažėjimas) padidėjimas		(2.271)	97
Pinigai ir pinigų ekvivalentai laikotarpio pradžioje		5.030	3.128
Pinigai ir pinigų ekvivalentai laikotarpio pabaigoje	5	2.759	3.225

Nuosavo kapitalo pokyčių ataskaita

	Istatinis kapitalas	Akcijų priedai	Privalomasis rezervas	Savų akcijų supirkimo rezervas	Nepaskirstytasis pelnas	Viso
Likutis 2016 m. gruodžio 31 d.	3.531	8.268	354	9.800	(2.225)	19.728
Perkėlimas į privalomąjį rezervą	-	-	-	-	-	-
Viso sandoriai su Bendrovės akcininkais, pripažinta tiesiogiai nuosavybėje	-	-	-	-	-	-
2017 m. I pusm. grynasis pelnas	-	-	-	-	21	21
Likutis 2017 m. birželio 30 d.	3.531	8.268	354	9.800	(2.204)	19.749
Likutis 2017 m. gruodžio 31 d.	3.531	8.268	354	9.800	1.859	23.812
Perkėlimas į privalomąjį rezervą	-	-	-	-	-	-
Viso sandoriai su Bendrovės akcininkais, pripažinta tiesiogiai nuosavybėje	-	-	-	-	-	-
2018 m. I pusm. grynasis pelnas	-	-	-	-	(306)	(306)
Bendrųjų pajamų (išlaidų) iš viso	-	-	-	-	(306)	(306)
Likutis 2018 m. birželio 30 d.	3.531	8.268	354	9.800	1.553	23.506

2. Parengimo pagrindas ir apskaitos principai

2018 m. 6 mėnesių tarpinės sutrumpintos finansinės ataskaitos parengtos remiantis TAS 34 „Tarpinė finansinė atskaitomybė“.
Šios tarpinės sutrumpintos finansinės ataskaitos turėtų būti skaitomos kartu su 2017 m. Gruodžio 31 d. Bendrovės audituota metine finansine atskaitomybe.

Pagrindiniai apskaitos principai

Išskyrus žemiau aprašytus principus, tarpinės sutrumpintos finansinės ataskaitos yra parengtos pagal apskaitos principus, kurie taikyti ruošiant 2017 m. metines finansines ataskaitas.

Atitikties patvirtinimas

Bendrovės finansinės ataskaitos yra parengtos pagal Tarptautinius finansinės atskaitomybės standartus (TFAS), priimtus taikyti Europos Sąjungoje (toliau – ES).

Bendrovė pristatoma kaip investicinis subjektas pagal 10-ąjį TFAS. Bendrovė neturi dukterinių įmonių, kurios teiktų paslaugas, susijusias su Bendrovės investicine veikla, todėl neturi konsoliduojamų dukterinių įmonių ir atitinkamai nerengia konsoliduotųjų finansinių ataskaitų.

Finansinės ataskaitos yra pateikiamos tūkstančiais eurų, o sumos yra suapvalintos iki artimiausio tūkstančio, jei kitaip nenurodyta.

Rengiant finansines ataskaitas pagal TFAS reikalavimus, reikia atlikti svarbius apskaitinius vertinimus. Taip pat vadovybei tenka priimti sprendimus, susijusius su Bendrovės taikomais apskaitos principais. Sritys, kuriose tenka priimti reikšmingus ir sudėtingus sprendimus, arba sritys, kuriose daromos prielaidos ir taikomi apskaitiniai vertinimai turi reikšmingos įtakos finansinėms ataskaitoms, aprašytos 3 pastaboje. Nors šie vertinimai remiasi vadovybės turimomis žiniomis apie esamą padėtį ar veiksmus, faktiniai rezultatai galiausiai gali skirtis nuo šių vertinimų.

ES galiojantys standartai bei jų pakeitimai, įsigalioję ir taikomi 2018 m. sausio 1 d. prasidėjusiais finansiniais metais

7-ojo TAS pataisos: „*Informacijos atskleidimo iniciatyva*“

Pakeistas 7-asis TAS reikalauja atskleisti įsipareigojimų, kylančių iš finansinės veiklos, pasikeitimų suderinimą. Pataisos neturėjo įtakos Bendrovės finansinei būklei ar veiklos rezultatams, bet buvo pateikti papildomi atskleidimai 21.1 pastaboje.

Visos kitos nuo 2018 m. sausio 1 d. pradėtos taikyti pataisos neturėjo įtakos Bendrovės 2018 m. birželio 30 d. finansinėms ataskaitoms.

9-asis TFAS „Finansinės priemonės“ (taikomas metiniams laikotarpiams, prasidedantiems 2018 m. sausio 1 d. arba vėliau) Pagrindiniai naujajame standarte numatyti reikalavimai:

- Finansinį turtą reikalaujama suskirstyti į tris grupes pagal tai, kaip jis yra vertinamas: finansinis turtas, kuris vėlesniais laikotarpiais vertinamas amortizuota savikaina; finansinis turtas, kuris vėlesniais laikotarpiais vertinamas tikrąja verte, tikrosios vertės pasikeitimą pripažįstant kitomis bendrosiomis pajamomis; ir finansinis turtas, kuris vėlesniais laikotarpiais vertinamas tikrąja verte, tikrosios vertės pasikeitimą pripažįstant pelnu arba nuostoliais.
- Skolos priemonių klasifikavimas priklauso nuo ūkio subjekto finansinio turto valdymo verslo modelio ir ar sutartiniai pinigų srautai apima tik pagrindinės paskolos sumos ir palūkanų mokėjimus. Jeigu skolos priemonė laikoma sutartiniais pinigų srautams gauti, ji gali būti apskaitoma amortizuota savikaina, jeigu ji taip pat tenkina tik pagrindinės paskolos sumos ir palūkanų mokėjimo reikalavimą. Skolos priemonės, kurios tenkina tik pagrindinės paskolos sumos ir palūkanų mokėjimo reikalavimą ir kurios sudaro ūkio subjekto portfelio, kuriame pinigų srautams gauti skirtas turtas yra laikomas ir parduodamas, gali būti pripažįstamos finansiniu turtu, vertinamu tikrąja verte, tikrosios vertės pasikeitimą pripažįstant kitomis bendrosiomis pajamomis. Finansinis turtas, kuris neapima pinigų srautų, tenkinančių tik pagrindinės paskolos sumos ir palūkanų mokėjimų reikalavimo, turi būti vertinamas tikrąja verte, tikrosios vertės pasikeitimą pripažįstant pelnu arba nuostoliais (pavyzdžiui, išvestinės finansinės priemonės). Įterptosios išvestinės finansinės priemonės nuo šiol neatskiriamos nuo finansinio turto, tačiau į jas atsižvelgiama vertinant, ar vykdomas tik pagrindinės paskolos sumos ir palūkanų mokėjimo reikalavimas.
- Investicijos į nuosavybės priemones visada vertinamos tikrąja verte. Tačiau vadovybė gali priimti neatšaukiamą sprendimą pripažinti tikrosios vertės pasikeitimą kitomis bendrosiomis pajamomis, jeigu priemonė nėra skirta parduoti. Jeigu nuosavybės priemonė klasifikuojama kaip skirta parduoti, tikrosios vertės pasikeitimas pripažįstamas pelnu arba nuostoliais.
- Finansinio turto, kuriam būdinga kredito rizika, vertės sumažėjimas apskaičiuojamas remiantis tikėtiniu kredito nuostolių modeliu, atsižvelgiant į perspektyvią informaciją.

15-asis TFAS „*Pajamos pagal sutartis su klientais*“ (taikomas metiniams laikotarpiams, prasidedantiems 2018 m. sausio 1 d. arba vėliau)

Naujame standarte pateiktas pagrindinis principas, kuriuo remiantis pajamos turi būti pripažįstamos sandorio kaina tuomet, kai prekės arba paslaugos perduodamos klientui. Kompleksinės prekės ar paslaugos, kurias galima išskirti, turi būti pripažįstamos

atskirai ir bet kokios nuolaidos ar lengvatos, taikomos sutarties kainai, paprastai turi būti priskiriamos atskiriems elementams. Jeigu atlygis yra skirtingas dėl tam tikrų priežasčių, turi būti pripažįstamos minimalios sumos, jeigu rizika, kad jos bus atstatytos, nėra reikšminga. Sąnaudos, patirtos siekiant užtikrinti sutarčių su klientais sudarymą, turi būti kapitalizuojamos ir amortizuojamos per sutarties naudos suvartojimo laikotarpį.

Pataisomis nekeičiami pagrindiniai standarto principai, tačiau patikslinamas šių principų taikymas. Pataisomis patikslinama, kaip nustatyti veiklos įsipareigojimą (pasižadėjimas perduoti prekę ar paslaugą klientui) sutartyje; kaip nustatyti, ar įmonė yra savo sąskaita veikiantis subjektas (prekės ar paslaugos teikėjas) ar agentas (atsakingas už prekės ar paslaugos teikimo organizavimą); ir kaip nustatyti, ar licencijos suteikimo pajamos turėtų būti pripažįstamos tam tikru momentu ar per tam tikrą laikotarpį. Be šių patikslinimų pataisose numatytos dvi papildomos išimtys, siekiant sumažinti sąnaudas ir sudėtingumą įmonei pirmą kartą taikant naująjį standartą.

Bendrovė apskaito savo investicijas tikrąja verte remiantis TFAS 10 ir nesitiki reikšmingos įtakos finansiniam turtui pritaikius TFAS 9. Bendrovė nesitiki, kad šių standartų taikymas turės reikšmingos įtakos Bendrovės finansinėms ataskaitoms ir veiklos rezultatams. Bendrovei tapus uždarojo tipo investicine bendrove (1 pastaba), ji privalo apskaityti Sėkmės mokesį jei bus tenkinami nustatyti kriterijai. Bendrovė apskaito tokį įsipareigojimą tikrąja verte ir, pritaikius TFAS 9, Bendrovė privalės tikrosios vertės pokyčių, kylančių dėl pačios Bendrovės kredito rizikos pasikeitimo, įtaką finansiniams įsipareigojimams, apskaitomiems tikrąja verte pelne arba nuostoliuose, atspindėti kitose bendrosiose pajamose.

Bendrovės vadovybės nuomone standartai neturės reikšmingos įtakos jų finansinėms ataskaitoms.

Patvirtinti taikymui ES, bet dar neįsigalioję ir anksčiau laiko nepradėti taikyti standartai

Kitos standartų pataisos ir nauji standartai, kurie yra patvirtinti taikymui ES, bet dar neįsigalioję, yra neaktualūs Grupei ir Bendrovei.

3. Apskaitiniai įvertinimai ir sprendimai

3.1 Sprendimai

Taikydama Bendrovės apskaitos politiką, vadovybė priėmė šiuos sprendimus, kurie turėjo didžiausios įtakos šiose finansinėse ataskaitose pripažintoms sumoms:

Investicinio subjekto statusas

Vadovybė periodiškai tikrina, ar Bendrovė atitinka visus 2 pastaboje nurodytus investiciniam subjektui keliamus reikalavimus. Tuo pačiu vadovybė įvertina Bendrovės veiklos tikslą (žr. 1 pastabą), investavimo strategiją, pajamų prigimtį ir tikrosios vertės modelius. Vadovybės vertinimu visais laikotarpiais, pateikiamais šiose finansinėse ataskaitose, Bendrovė atitiko visus investicinio subjekto kriterijus.

Sėkmės mokesčio ir Valdymo mokesčio pripažinimas

Bendrovė sėkmės mokesčio ir valdymo mokesčio daliai, mokamai kartu su sėkmės mokesčiu, pripažinimui pasirinko tikrosios vertės nustatymo metodą. Sėkmės mokesčio mokėjimas priklauso nuo ateities įvykių ir jo vertės nustatymui yra naudojami vertinimo metodai bei rinkoje nestebimi 3 tikrosios vertės lygio kintamieji, tokie kaip ilgalaikio augimo normos ir diskonto normos, skirtos įvertinti dabartinei finansinio įsipareigojimo vertei ir kurie yra periodiškai peržiūrimi siekiant užtikrinti patikimumą. Detalūs kintamieji ir vertinimo modeliai, naudoti nustatyti 3 lygio tikrajai vertei, yra pateikiami 4 pastaboje.

3.2 Vertinimai ir prielaidos

Pagrindinės prielaidos dėl ateities ir ataskaitinio laikotarpio pabaigoje buvę vertinimų neapibrėžtumo kiti pagrindiniai šaltiniai, dėl kurių iškyla didelė rizika, kad gali būti reikšmingai koreguojamos turto ir įsipareigojimų balansinės vertės ateinančiais finansiniais metais, yra aprašyti toliau. Bendrovėje prielaidos ir vertinimai remiasi duomenimis, buvusiais finansinių ataskaitų rengimo metu. Esančios aplinkybės bei prielaidos dėl ateities aplinkybių gali pasikeisti dėl rinkos pokyčių ar priežasčių, nepriklausančių nuo Bendrovės. Tokie pokyčiai atsispindi prielaidose, kai jie įvyksta.

Toliau aprašytos reikšmingos sritys, kuriose taikomi apskaitiniai vertinimai rengiant šias finansines ataskaitas.

Investicijų, kuriomis neprekiuojama aktyviose rinkose, tikroji vertė

Investicijų į dukterines įmones, kuriomis neprekiuojama aktyviose rinkose, tikroji vertė nustatoma naudojant vertinimo modelius, iš kurių svarbiausi yra pajamų daugikliai, diskontuoti pinigų srautai ir paskutiniai palyginamieji sandoriai. Bendrovėje naudojami tikrosios vertės nustatymo modeliai yra periodiškai peržiūrimi ir lyginami su istoriniais rezultatais, siekiant užtikrinti jų patikimumą.

Detali informacija apie naudotus 3 lygio tikrosios vertės nustatymo metodus ir įvesties duomenis pateikta 4-oje pastaboje.

UTIB „INVL TECHNOLOGY“
2018 M. 6 MĖNESIŲ TARPINĖS SUTRUMPINTOS FINANSINĖS ATASKAITOS
(tūkst. eurų, jei nenurodyta kitaip)

4. Finansinis turtas, apskaitomas tikrąja verte, kurios pasikeitimai pripažįstami pelnu ar nuostoliais

Bendrovė naudoja šią hierarchiją nustatydama ir atskleisdama tikrąją finansinių priemonių vertę pagal vertinimo metodą:

- 1 lygis: kotiruojama (nekoriguota) kaina aktyviose rinkose identiškam turtui ar įsipareigojimams;
- 2 lygis: kiti metodai, kurių įvesties duomenys, turintys didelę įtaką fiksuojamai tikrajai vertei, tiesiogiai arba netiesiogiai remiasi informacija, esančia rinkoje;
- 3 lygis: metodai, kurių įvesties duomenys, turintys didelę įtaką fiksuojamai tikrajai vertei, nesiremia informacija, esančia rinkoje.

Bendrovės ilgalaikį turtą apskaitomą tikrąja verte, kurios pasikeitimai pripažįstami pelnu arba nuostoliais, sudarė turtas, pagal vertinimą priklausantis 3 tikrosios vertės lygiui. Bendrovė neturi jokių 1 ir 2 tikrosios vertės lygio priemonių.

Bendrovės tiesiogines ir netiesiogines investicijas į nekonsoliduojamas dukterines įmones, toliau vadinamas portfelio įmonėmis, **2018 m. birželio 30 d.** sudarė:

Pavadinimas	Registracijos šalis	Bendrovės tiesiogiai/netiesiogiai valdomų akcijų (balsų) dalis (%)	Veiklos pobūdis
UAB „Novian“ ^{***}	Lietuva	100	Investavimas į IT įmones
UAB BAIP*	Lietuva	100	Informacinių technologijų sprendimai
UAB „Acena“ ^{**}	Lietuva	100	Informacinių technologijų sprendimai
„Norway Registers Development“ AS	Norvegija	100	Informacinių technologijų sprendimai
UAB „NRD“ ^{**}	Lietuva	89,20	Informacinių technologijų sprendimai
„Norway Registers Development East Africa“ Ltd*	Tanzanija	70	Informacinių technologijų sprendimai
UAB „Etronika“ ^{**}	Lietuva	90	Informacinių technologijų sprendimai
„Norway Registers Development Rwanda“ Ltd*	Ruanda	100	Informacinių technologijų sprendimai
Infobank Uganda Ltd*	Uganda	30	Informacinių technologijų sprendimai
UAB NRD CS	Lietuva	100	Informacinių technologijų sprendimai
UAB „Algoritimų sistemos“ ^{**}	Lietuva	100	Informacinių technologijų sprendimai
„Andmevara“ AS	Estija	100	Informacinių technologijų sprendimai
„Andmevara“ SRL*	Moldova	100	Informacinių technologijų sprendimai
UAB „FINtime“	Lietuva	100	Finansų valdymas ir apskaita
NRD Bangladesh Ltd*	Bangladešas	100	Informacinių technologijų sprendimai

* Šios įmonės buvo netiesiogiai Bendrovės valdomos 2018 m. birželio 30 d.

** UAB Vitma 2018 m. vasario mėn. pakeitė pavadinimą į UAB „Novian“.

Bendrovės tiesiogines ir netiesiogines investicijas į nekonsoliduojamas dukterines ir asocijuotas įmones, toliau vadinamas portfelio įmonėmis **2017 m. gruodžio 31 d.** sudarė:

Pavadinimas	Registracijos šalis	Bendrovės tiesiogiai/netiesiogiai valdomų akcijų (balsų) dalis (%)	Veiklos pobūdis
UAB „Vitma“ ^{***}	Lietuva	100	Investavimas į IT įmones
UAB BAIP*	Lietuva	100	Informacinių technologijų sprendimai
UAB „Acena“ ^{**}	Lietuva	100	Informacinių technologijų sprendimai
„Norway Registers Development“ AS	Norvegija	100	Informacinių technologijų sprendimai
UAB „NRD“ ^{**}	Lietuva	89,20	Informacinių technologijų sprendimai
„Norway Registers Development East Africa“ Ltd*	Tanzanija	70	Informacinių technologijų sprendimai
UAB „Etronika“ ^{**}	Lietuva	90	Informacinių technologijų sprendimai
„Norway Registers Development Rwanda“ Ltd*	Ruanda	100	Informacinių technologijų sprendimai
Infobank Uganda Ltd*	Uganda	30	Informacinių technologijų sprendimai
UAB NRD CS	Lietuva	100	Informacinių technologijų sprendimai
UAB „Algoritimų sistemos“ ^{**}	Lietuva	100	Informacinių technologijų sprendimai
„Andmevara“ AS	Estija	100	Informacinių technologijų sprendimai
„Andmevara“ SRL*	Moldova	100	Informacinių technologijų sprendimai
UAB „FINtime“	Lietuva	100	Finansų valdymas ir apskaita
NRD Bangladesh Ltd*	Bangladešas	100	Informacinių technologijų sprendimai
UAB „Vitma“ ^{***}	Lietuva	100	Investavimas į IT įmones

* Šios įmonės buvo netiesiogiai Bendrovės valdomos 2017 m. gruodžio 31 d.

** UAB Vitma 2018 m. vasario mėn. pakeitė pavadinimą į UAB „Novian“.

UTIB „INVL TECHNOLOGY“
2018 M. 6 MĖNESIŲ TARPINĖS SUTRUMPINTOS FINANSINĖS ATASKAITOS
 (tūkst. eurų, jei nenurodyta kitaip)

Bendrovė investicijų į portfelio įmones nepriklausomą vertinimą atlieka rengiant metinę finansinę atskaitomybę. 2017 m. gruodžio 31 d. vertinimas buvo atliktas UAB „Deloitte verslo konsultacijos“ naudojant pajamų metodą. Vadovybės vertinimu tikroji investicijų vertė buvo nustatyta teisingai, naudojant tinkamai parinktus ir investicijas teisingai atspindinčius įvesties duomenis ir rodiklius. Investicijų tikroji vertė buvo nustatyta vadovaujantis Tarptautiniais vertinimo standartais, patvirtintais Tarptautinių vertinimo standartų tarybos. Pajamų metodui buvo taikytas diskontuotų pinigų srautų metodas. Jis buvo grįstas vadovybės pateiktomis penkerių metų laisvų pinigų srautų projekcijomis. Laisvieji pinigų srautai buvo suskaičiuoti prie grynojo veiklos pelno po mokesčių pridėjus nusidėvėjimo sumą ir atėmus apyvartinio kapitalo pasikeitimą bei investicijas.

2018 m. birželio 30 d.

2018 m. pirmojo pusmečio pabaigoje „INVL Technology“ valdomos įmonės įvertintos tikraja verte, naudojant pajamų metodą. Kadangi nepriklausomas vertintojas UAB „Deloitte verslo konsultacijos“ atliko „INVL Technology“ valdomų įmonių įvertinimą 2017 metų pabaigoje, iš esmės nepasikeitė rinkos sąlygos ar kitos prielaidos, naudotos vertinime, atitinkamai, skelbiant 2018 m. pirmo pusmečio rezultatus naudojama ši vertė, ją koreguojant per laikotarpį nuo vertinimo datos uždirbta grynojo pelno ar patirtų nuostolių bei išmokų Akcininkams suma.

Naudojant aukščiau minimus metodus, Bendrovė nustatė tokias tikrąsias vertes:

Įmonė	2018 m. birželio 30 d.	2017 m. gruodžio 31 d.
UAB „Novian“ grupė*	6.534	7.497
NRD grupė**	3.862	3.624
UAB NRD CS	4.715	5.067
UAB „Algoritimų sistemos“	3.822	3.821
UAB „FINtime“	244	274
„Andmevara“ ***	488	525
Iš viso	19.665	20.808

*apima UAB „Novian“ ir jos kontroliuojamas bendroves UAB BAIP ir UAB „Acena“

**apima visas NRD grupės įmones

*** apima Andmevara AS ir Andmevara SRL

Pagal galiojančias dukterinių įmonių paskolų sutartis su bankais Bendrovės netiesiogiai valdomos portfelio įmonės UAB BAIP, UAB „NRD CS“ ir UAB „Algoritimų sistemos“ turi gauti banko sutikimą skelbiant dividendus ar atliekant kitas išmokas akcininkams.

Kitos Bendrovės dukterinės įmonės 2018 m. birželio 30 d. neturėjo jokių reikšmingų apribojimų dėl dividendų išmokėjimo Bendrovei iš nekonsoliduojamų dukterinių įmonių ar Bendrovės suteiktų paskolų nekonsoliduojamoms dukterinėms įmonėms sugrąžinimo. Dėl Bendrovės dukterinių įmonių tikrosios vertės pokyčių Bendrovė gali patirti nuostolių.

Infomormacija apie dividendus pateikta 11 pastaboje.

Lentelėje pateiktas 3 lygio finansinių priemonių judėjimas per 2018 m. pirmąjį pusmetį:

Laikotarpio pradžios likutis	20.808
Nerealizuotas ataskaitinio laikotarpio pelnas (nuostoliai), pripažįstami pelno (nuostolių) ataskaitoje už valdomą turtą ataskaitinio laikotarpio pabaigoje	(1.143)
LAIKOTARPIO PABAIGOS LIKUTIS	19.665

Bendrovės nuosavas kapitalas 2018 m. birželio 30 d. buvo 23,506 mln. eurų arba 1,9306 euro akcijai ir per pusmetį sumažėjo 1,28 proc.

2017 m. gruodžio 31 d.

Lentelėje pateiktas 3 lygio finansinių priemonių judėjimas per 2017 m.:

Laikotarpio pradžios likutis	16.696
Investicijos į naujų įmonių pirkimą*	5.000
Investicijų perleidimas*	(5.250)
Turtas, laikomas galimam pardavimui, įsigijimai**	2.055
Turtas, laikomas galimam pardavimui, perleidimai**	(2.055)
Pelnas (nuostoliai) pripažįstami pelno (nuostolių) ataskaitoje	4.362
LAIKOTARPIO PABAIGOS LIKUTIS	20.808
Turto pardavimo realizuotas pelnas už ataskaitinį laikotarpį, pripažintas pelno (nuostolių) ataskaitoje*	250
Nerealizuotas pelnas ar nuostoliai už ataskaitinį laikotarpį, pripažinti pelno (nuostolių) ataskaitoje turtui, valdomam ataskaitinio laikotarpio pabaigoje	4.112

* 2017 m. realizuotą pelną sudarė už 5.000 tūkst. eurų įsigytos investicijos į Suomijos įmonės „Nordic Cyber Security“, valdančios 77,35 proc. „Deltagon Group“ akcijų, perleidimo rezultatas.

** Turtą, laikomą galimam pardavimui, sudarė UAB BAIP išleistų obligacijų įsigijimas, įskaitant sukauptas palūkanas ir išpirkimas

UTIB „INVL TECHNOLOGY“
2018 M. 6 MĖNESIŲ TARPINĖS SUTRUMPINTOS FINANSINĖS ATASKAITOS
(tūkst. eurų, jei nenurodyta kitaip)

Bendrovės nuosavas kapitalas 2017 m. pabaigoje buvo 23,812 mln. eurų arba 1,96 euro akcijai ir per metus padidėjo 20,7 proc. Vertinant Bendrovės valdomų įmonių 2017 m. rezultatus, verslo klimato gerinimo ir e. valdymo srityje dirbančių „NRD įmonių“ (į šiuos rezultatus įtraukti ir „Etronikos“ bei NRD rezultatai) pajamos per 2017 metus, lyginant su 2016 metais, padidėjo beveik 20 proc. ir pasiekė 7,23 mln. eurų (2016 m. pajamos buvo 6,03 mln. eurų). Grupės EBITDA per tą patį laikotarpį iš neigiamos 42 tūkst. eurų pakilo į teigiamą – 565 tūkst. eurų. Grynasis pelnas per 2017 metus pasiekė 421 tūkst. eurų, o tuo pačiu laikotarpiu 2016 m. grupė turėjo 431 tūkst. eurų grynąjį nuostolį.

Didžiausiais perkainojimo pelnas buvo 3.159 tūkst. eurų, kuris gautas perkainojus NRD CS įmonę. Kibernetinės saugos sritys įmonės NRD CS pajamos per 2017 metus išaugo daugiau kaip dvigubai, lyginant su atitinkamu laikotarpiu 2016 m., ir pasiekė 3,49 mln. eurų (įmonės pajamos per 2016 m. siekė 1,58 mln. eurų). EBITDA augo 5,5 karto ir pasiekė 603 tūkst. eurų (per 2016 m. EBITDA buvo 110 tūkst. eurų). Įmonės grynasis pelnas, lyginant su 2016 metais, paaugo 6,8 karto ir per 2017 m. siekė 468 tūkst. eurų (per tą patį laikotarpį 2016 m. grynasis pelnas siekė 69 tūkst. eurų).

IT infrastruktūros srityje dirbančių įmonių BAIP ir „Acena“ pajamos per 2017 metus, lyginant su tuo pačiu laikotarpiu 2016 m., išaugo 5,7 proc. ir pasiekė 11,73 mln. eurų (2016 m. jos siekė 11,1 mln. eurų). EBITDA atitinkamu laikotarpiu išaugo daugiau nei dvigubai ir pasiekė 780 tūkst. eurų (per 2016 m. EBITDA buvo 373 tūkst. eurų). Per 2017 m. įmonių grynasis pelnas buvo 203 tūkst. eurų, o tuo pačiu laikotarpiu pernai įmonės turėjo 107 tūkst. eurų grynąjį nuostolį.

Bendrovės turimų investicijų tikrąją vertę nustatė UAB „Deloitte verslo konsultacijos“. Žemiau pateikiamoje lentelėje yra pateikiami investicijų į dukterines įmones tikrosios vertės (3 lygis) vertinimo metodai, naudoti įvesties duomenys ir jautrumo analizė įvesties duomenų pokyčiams:

Įmonė	Vertė, tūkst. eurų	Vertinimo modelis	Naudoti įvesties duomenys	Naudota reikšmė	Tikėtinas reikšmės pasikeitimas	Vertės pasikeitimas
UAB „Vitma“ grupė	7.497	Diskontuoti pinigų srautai	Vidutinė svertinė kapitalo kaina	9,60%	-/+ 0,5 %	453 / (397)
			Ilgalaikio augimo procentas	2,00%	-/+ 0,5 %	(276) / 315
			Laisvi pinigų srautai	-	-/+ 20 %	(1187) / 1187
			Nuolaida dėl rinkos likvidumo trūkumo	13,2%	-/+ 2 %	134 / (134)
			5 metų pajamų augimo prognozė	-	-/+ 0,5 %	(250) / 254
NRD grupė	3.624	Diskontuoti pinigų srautai	Vidutinė svertinė kapitalo kaina	13,20%	-/+ 0,5 %	177 / (162)
			Ilgalaikio augimo procentas	2,00%	-/+ 0,5 %	(102) / 111
			Laisvi pinigų srautai	-	-/+ 10 %	(368) / 368
			Nuolaida dėl rinkos likvidumo trūkumo	13,2%	-/+ 2 %	83 / (83)
			5 metų pajamų augimo prognozė	-	-/+ 0,5 %	(69) / 71
UAB NRD CS	5.067	Diskontuoti pinigų srautai	Vidutinė svertinė kapitalo kaina	11,1%	-/+ 0,5 %	287 / (257)
			Ilgalaikio augimo procentas	2,00%	-/+ 0,5 %	(167) / 187
			Laisvi pinigų srautai	-	-/+ 10 %	(489) / 489
			Nuolaida dėl rinkos likvidumo trūkumo	13,9%	-/+ 2 %	118 / (118)
			5 metų pajamų augimo prognozė	-	-/+ 0,5 %	(92) / 93
AS Andmevara	525	Diskontuoti pinigų srautai	Vidutinė svertinė kapitalo kaina	10,2%	-/+ 0,5 %	49 / (43)
			Ilgalaikio augimo procentas	2,00%	-/+ 0,5 %	(31) / 35
			Laisvi pinigų srautai	-	-/+ 10 %	(53) / 53
			Nuolaida dėl rinkos likvidumo trūkumo	13,2%	-/+ 2 %	12 / (12)
			5 metų pajamų augimo prognozė	-	-/+ 0,5 %	(14) / 14
UAB „Algoritimų sistemos“	3.821	Diskontuoti pinigų srautai	Vidutinė svertinė kapitalo kaina	10,40%	-/+ 0,5 %	207 / (184)
			Ilgalaikio augimo procentas	2,00%	-/+ 0,5 %	(129) / 145
			Laisvi pinigų srautai	-	-/+ 10 %	(366) / 366
			Nuolaida dėl rinkos likvidumo trūkumo	13,2%	-/+ 2 %	88 / (88)
			5 metų pajamų augimo prognozė	-	-/+ 0,5 %	(67) / 68
UAB „FINtime“	274	Grynųjų aktyvų vertė	N/A	N/A	N/A	N/A
Viso:	20.808					

UTIB „INVL TECHNOLOGY“
2018 M. 6 MĖNESIŲ TARPINĖS SUTRUMPINTOS FINANSINĖS ATASKAITOS
(tūkst. eurų, jei nenurodyta kitaip)

Tikroji vertė buvo pagrįsta remiantis diskontuotų pinigų srautų metodu, kuris buvo pasirinktas išorinio vertintojo kaip geriausiai atspindintis įmonių vystymosi potencialą, išskyrus UAB „FINtime“, kur buvo naudojamas grynujų aktyvų vertės metodas. Šis metodas pasirinktas, nes šiuo metu nesitikima, kad įmonė generuos reikšmingus laisvus pinigų srautus. Dėl riboto palyginamųjų įmonių ir sandorių skaičiaus pasirinkimo, trūkstamos patikimos rinkos informacijos ir riboto palyginamumo su kitomis įmonėmis, palyginamųjų listinguojamųjų įmonių ir palyginamųjų sandorių metodai buvo naudojami kaip papildoma analizė ir vertinimo ataskaitoje buvo pateikti kaip pavyzdžiai, tačiau investicijų tikrajai vertei įtakos neturėjo.

Bendrovės parengti 5-erių metų (2018 – 2022 metų) prognozuojami pinigų srautai buvo naudojami kaip pagrindas pajamų metodui. Laisvieji pinigų srautai buvo suskaičiuoti prie veiklos pelno po mokesčių pridėjus ilgalaikio materialiojo ir nematerialiojo turto nusidėvėjimo sumą, pridėjus ar atėmus apyvartinio kapitalo pasikeitimą bei atėmus investicijas į ilgalaikį turtą, gautą vertę koreguojant perteklinio turto/įsipareigojimų vertėmis ir nuolaida dėl rinkos likvidumo trūkumo. Vertinimo proceso metu vertintojas analizavo kiekvienos įmonės balansą ir nustatė turtą ir įsipareigojimus, kurie gali būti vertinami kaip perteklinis turtas (pvz. didesnis nei reikalingas normalizuotas grynas apyvartinis kapitalas, perteklinis pinigų likutis, paskolos susijusioms šalims) ir gautos paskolos ar juos atitinkantys straipsniai; jie buvo koreguojami nustatant Bendrovės nuosavybės vertę.

Vadovybės vertinimu tikroji vertė buvo nustatyta teisingai, naudojant tinkamai parinktus ir investicijas teisingai atspindinčius įvesties duomenis ir rodiklius.

5. Pinigai ir pinigų ekvivalentai

	2018 m. birželio 30 d.	2017 m. gruodžio 31 d.
Pinigai bankų sąskaitose		
Pinigai eurais	2.759	5.030
Iš viso pinigų ir pinigų ekvivalentų	2.759	5.030

2018 m. birželio 30 d. Bendrovė terminuotų indėlių neturėjo.

Visus Bendrovės pinigus ir pinigų ekvivalentus sudarė lėšos atsiskaitomosiose sąskaitose.

6. Iš pirkėjų ir kitos gautinos sumos ir suteiktos paskolos

	2018 m. birželio 30 d.	2017 m. gruodžio 31 d.
Dukterinėms įmonėms suteiktos paskolos ir sukauptos palūkanos	51	39
Gautini dividendai iš dukterinių įmonių	1.139	-
Išankstiniai apmokėjimai	1	-
	1.191	39

2018 m. birželio 30 d. Bendrovė neturėjo pradelstų gautinų sumų.

Bendrovės gautinų sumų senaties analizė 2018 m. birželio 30 d.:

Gautinos sumos, kurios nepradelsos bei kurioms neapskaitytas vertės sumažėjimas	Pradelstos gautinos sumos, tačiau kurioms nėra apskaitytas vertės sumažėjimas				Nuvertė- jusios gautinos sumos	Iš viso
	Mažiau nei 30 dienių	30 - 90 dienių	90 - 180 dienių	Daugiau nei 180 dienių		
Gautinos sumos už suteiktas paslaugas	-	-	-	-	-	-
Gautinos sumos už perduotus mokestinius nuostolius	-	-	-	-	-	-
Suteiktų paskolų palūkanos	-	-	12	39	-	51
Gautini dividendai	1.139	-	-	-	-	1.139
	1.139	-	-	12	39	1.190

UTIB „INVL TECHNOLOGY“
2018 M. 6 MĖNESIŲ TARPINĖS SUTRUMPINTOS FINANSINĖS ATASKAITOS
 (tūkst. eurų, jei nenurodyta kitaip)

Visos gautinos sumos, kurių terminas jau praėjęs, tačiau kurioms nėra apskaitytas vertės sumažėjimas, yra gautinos iš dukterinių įmonių. Bendrovės vadovybės nuomone jos nėra nuvertėjusios, kadangi Bendrovė pilnai kontroliuoja dukterinių įmonių pinigų srautus ir nėra apribojimų perversi Bendrovei aukščiau nurodytus likučius. Esant poreikiui, Bendrovė gali šias sumas susigrąžinti pinigais, sudengti su dukterinėms įmonėms mokėtinomis sumomis arba kapitalizuoti kaip papildomą įnašą į dukterinės įmonės kapitalą.

Gautinų sumų, kurių terminas nėra praėjęs, bei joms nėra nustatytas vertės sumažėjimas, kredito kokybė

2018 m. birželio 30 dienų gautinos sumos, kurių terminas nėra praėjęs bei joms nėra apskaitytas vertės sumažėjimas, siekė 1.190 tūkst. eurų ir susidarė iš gautinų sumų iš dukterinių įmonių, kurios 2018 m. birželio 30 d. neturėjo pradelstų skolų.

2017 m. gruodžio 31 dienų gautinos sumos, kurių terminas nėra praėjęs bei joms nėra apskaitytas vertės sumažėjimas, siekė 39 tūkst. eurų ir susidarė iš gautinų sumų iš dukterinių įmonių, kurios 2017 m. gruodžio 31 d. neturėjo pradelstų skolų.

Iš dukterinių įmonių gautinoms sumoms, kurių terminas nėra praėjęs bei joms nėra nustatytas vertės sumažėjimas, finansinių ataskaitų dieną nėra jokių požymių, jog skolininkai neįvykdys savo mokėjimų įsipareigojimų, nes Bendrovė pilnai kontroliuoja dukterinių įmonių pinigų srautus ir nėra apribojimų perversi Bendrovei aukščiau nurodytus likučius. Didžiausia kredito rizika, patiriama ataskaitų parengimo dieną, yra kiekvienos pirmiau nurodytos gautinos sumos grupės apskaitinė vertė. Bendrovė neturi užstato, laikomo kaip užtikrinimo priemonė.

7. Rezervai

Bendrovės rezervus 2018 m. birželio 30 d. sudarė 9.800 tūkst. eurų rezervas savoms akcijomis supirkti ir 354 tūkst. eurų privalomasis rezervas (atitinkamai 9.800 tūkst. eurų ir 354 tūkst. eurų 2017 m. gruodžio 31 d.). Rezervai suformuoti skirstant Bendrovės metinį rezultatą.

Privalomasis rezervas

Privalomasis rezervas yra privalomas pagal Lietuvos Respublikos teisės aktus. Į jį privaloma kasmet perversi ne mažiau kaip 5% grynojo pelno, apskaičiuojamo pagal įstatymų nustatyta tvarka parengtas finansines ataskaitas, kol rezervas pasieks 10% įstatinio kapitalo. Šis rezervas gali būti panaudotas tik sukauptiems nuostoliams padengti.

Savų akcijų supirkimo rezervas

Savų akcijų supirkimo rezervas yra sudaromas savų akcijų įsigijimui, kad būtų galima palaikyti jų likvidumą ir valdyti kainos svyravimus. Jis yra sudaromas iš pelno skirto paskirstymui. Rezervas negali būti naudojamas įstatinio kapitalo didinimui. Rezervas sumažinamas, kai savos akcijos yra anuliuojamos. Eiliniame visuotiniame akcininkų susirinkime akcininkai gali nuspręsti sumas, nepanaudotas savų akcijų įsigijimui, perversi į nepaskirstytąjį pelną. Vadovybė nėra patvirtinusi savų akcijų supirkimo programos šių finansinių ataskaitų išleidimo dieną.

8. Paskolų įsipareigojimai

2017 m. rugsėjo mėn. AB bankas Luminor Bendrovei suteikė 1.953 tūkst. eur paskolą. Kredito paskirtis - Suomijoje įsteigto juridinio asmens Deltagon Group Oy, įmonės kodas 0948181-6, registracijos adresas Itälahdenkatu 22, 00210 Helsinki, Suomija, 100 (vieno šimto) procentų akcijų/kapitalo vienetų įsigijimui, per specialiai įsigijimui Suomijoje steigiamą įmonę Mäkitalo Box 4 Oy, Sutartimi suteikiamo kredito lėšas panaudojant steigiamos įmonės įstatinio kapitalo didinimui arba perskolinimui naujai steigiamai įmonei finansuoti. Per 2018 m. pirmąjį pusmetį palūkanų sumokėta suma - 34 tūkst. Eur. Banko marža 3,5 proc.; palūkanos kintamos, paskaičiuojamos ir sumokamos kiekvieno mėn. paskutinę dieną.

2018 m. birželio 25 d. visa paskola buvo gražinta AB bankas Luminor.

Grynosios skolos likučių ir finansinės veiklos pinigų srautų 2018 m. birželio 30 d. ir 2017 m. gruodžio 31 d. suderinimas:

	Pinigai / Sąskaitos likučio perviršis	Ilgalaikių paskolų einamųjų metų dalis	Ilgalaikės paskolos, ilgalaikė dalis	Iš viso
Grynoji skola 2017 m. gruodžio 31 d.	5.030	(244)	(1.709)	3.077
Pinigų ir pinigų ekvivalentų sumažėjimas	(2.271)	-	-	(2.271)
Gauta paskola	-	-	-	-
Gražinta paskola	-	244	1.709	1.953
Kiti nepiniginiai pokyčiai	-	-	-	-
Grynoji skola 2018 m. birželio 30 d.	2.759	-	-	2.759

UTIB „INVL TECHNOLOGY“
2018 M. 6 MĖNESIŲ TARPINĖS SUTRUMPINTOS FINANSINĖS ATASKAITOS
 (tūkst. eurų, jei nenurodyta kitaip)

9. Kiti trumpalaikiai įsipareigojimai

Kitus trumpalaikius įsipareigojimus 2018 m. birželio 30 d. sudarė mokėtina suma depozitoriumui (7 tūkst. eur), valdymo įmonei (95 tūkst. eur), mokėtina suma dukterinei įmonei UAB „FINtime“ (3 tūkst. eur), mokėtina suma kitiems paslaugų tiekėjams (1 tūkst. eur), audito sąnaudų sukaupimas (3 tūkst. eur), bendra suma 109 tūkst. eur.

Kitus trumpalaikius įsipareigojimus 2017 m. gruodžio 31 d. sudarė mokėtina suma depozitoriumui (6 tūkst. eur), valdymo įmonei (101 tūkst. eur) ir audito sąnaudų sukaupimas (5 tūkst. eur), bendra suma 112 tūkst. eur.

10. Grynųjų aktyvų vertė (TFAS neapibrėžtas rodiklis)

	2018 m. birželio 30 d.	2017 m. gruodžio 31 d.
Grynųjų aktyvų vertė, viso, EUR	23.505.653	23.811.753
Grynųjų aktyvų vertė vienai akcijai, EUR	1,9306	1,9557

11. Dividendų pajamos

2017 m. šios bendrovės paskelbė ir sumokėjo dividendus: UAB "Inventio" - 329 tūkst. Eurų.

Per šešis mėnesius, pasibaigusius 2018 m. birželio 30 d., šios bendrovės paskelbė dividendus: UAB "Novian" - 700 tūkst. Eurų, UAB "NRD CS" - 400 tūkst. Eurų, UAB "Fintime" - 39 tūkst. Eurų.

12. Kitos veiklos sąnaudos

	2018 m. I pusr.	2017 m. I pusr.
Profesinės paslaugos	82	37
Audito paslaugos	3	3
Iš viso	85	40

13. Valdymo mokestis

Valdymo mokestis, apskaitomas pelne (nuostoliuose), atspindi Valdymo mokesčių, kiekvieną ketvirtį mokamą Valdymo įmonei.

14. Finnsinės veiklos sąnaudos

	2018 m. I pusr.	2017 m. I pusr.
Palūkanų ir susijusių sąnaudų už paskolas	34	-
	34	-

15. Pelno mokestis

Atsižvelgiant į Lietuvos Respublikos Pelno mokesčio įstatymo nuostatas, uždaro tipo investicinės bendrovės, veikiančios pagal Lietuvos Respublikos Kolektyvinio investavimo subjektų nuostatas, nėra apmokestinamos pelno mokesčiu.

16. Pelnas, tenkantis vienai akcijai

Paprastasis pelnas, tenkantis vienai akcijai, apskaičiuojamas dalijant patronuojančios įmonės akcininkams priskiriamą grynąjį metų pelną iš per metus išleistų paprastųjų akcijų svertinio vidurkio.

2018 m. birželio 30 d. išleistų akcijų svertinis vidurkis:

Svertinio vidurkio apskaičiavimas 2018 m.	Akcijų skaičius (tūkst.)	Nominali vertė (eurais)	Išleistos/365 (dienos)	Svertinis vidurkis (tūkst.)
2018 m. birželio 30 d. išleistos akcijos	12.175	0,29	365/365	12.175

UTIB „INVL TECHNOLOGY“
2018 M. 6 MĖNESIŲ TARPINĖS SUTRUMPINTOS FINANSINĖS ATASKAITOS
(tūkst. eurų, jei nenurodyta kitaip)

Vienai akcijai tenkančiam paprastajam pelnui apskaičiuoti naudoti tokie pelno ir akcijų duomenys:

	2018 m. I pusr.	2017 m. I pusr.
Patruojančios įmonės akcininkams priskiriami grynieji (nuostoliai) pelnas (tūkst. eurų)	(306)	21
Išleistų paprastųjų akcijų svertinis vidurkis (tūkst.)	12.175	12.175
Paprastasis pelnas (nuostoliai), tenkantys vienai akcijai (eurų)	(0,025)	0,002

17. Susijusių šalių sandoriai

Bendrovės sandoriai su kitomis susijusiomis šalimis per 2018 pirmąjį pusmetį: ir susiję likučiai 2018 m. birželio 30 d.:

Bendrovė	Pajamos iš susijusių šalių	Įsigijimai iš susijusių šalių	Gautinos sumos iš susijusių šalių	Mokėtinos sumos susijusioms šalims
UTIB „INVL Technology“ portfelio bendrovės				
Dividendai	1.139	-	1.139	-
Palūkanos	5	-	44	-
Kita veikla	7	3	7	3
Valdymo mokestis	-	195	-	95
	1.151	198	1.190	98

Dukterinėms įmonėms suteiktų paskolų, išleistų obligacijų pokyčiai 2018 m. pirmąjį pusmetį:

Likutis 2018 m. sausio 1 d.	39
Priskaičiuotos palūkanos	5
Paskaičiuotas administravimo mokestis	7
Išleistos obligacijos	500
Išpirtos obligacijos	(500)
Gautos palūkanos	-
Gautas administravimo mokestis	-
Valiutų kursų įtaka paskolų likučiui	-
Likutis 2018 m. birželio 30 d.	51

Bendrovės sandoriai su kitomis susijusiomis šalimis per 2017 metus ir susiję likučiai 2017 m. gruodžio 31 d.:

Bendrovė	Pajamos iš susijusių šalių	Įsigijimai iš susijusių šalių	Gautinos sumos iš susijusių šalių	Mokėtinos sumos susijusioms šalims
UTIB „INVL Technology“ portfelio bendrovės				
Paskolos	-	-	-	-
Palūkanos	39	-	39	-
Dividendai	329	-	-	-
Kita veikla	7	-	-	-
Valdymo mokestis	-	390	-	101
	375	390	39	101

Dukterinėms įmonėms suteiktų paskolų pokyčiai 2017 metais:

Likutis 2017 m. sausio 1 d.	-
Priskaičiuotos palūkanos	39
Paskaičiuotas administravimo mokestis	7
Naujos suteiktos paskolos per metus	2.050
Grąžintos paskolos	(2.050)
Gautos palūkanos	-
Gautas administravimo mokestis	(7)
Valiutų kursų įtaka paskolų likučiui	-
Likutis 2017 m. gruodžio 31 d.	39

18. Informacija pagal segmentus

UTIB „INVL TECHNOLOGY“
2018 M. 6 MĖNESIŲ TARPINĖS SUTRUMPINTOS FINANSINĖS ATASKAITOS
 (tūkst. eurų, jei nenurodyta kitaip)

Bendrovė nustatė veiklos segmentus, vadovaudamasi teikiama informacija Valdymo įmonės Investiciniam komitetui, atsakingam už investavimo strateginių sprendimų priėmimą.

Investicinis komitetas yra atsakingas už visą Bendrovės investicijų portfelį ir laiko, kad verslas yra vienas veiklos segmentas. Investicinio komiteto sprendimai, susiję su turto paskirstymu, yra pagrįsti vieninga investavimo strategija ir Bendrovės veiklos rezultatai yra vertinami bendrai.

Vidinės ataskaitos, teikiamos vadovybei, apie Bendrovės turtą, įsipareigojimus ir veiklos rezultatus yra rengiamos taikant vieningus pripažinimo ir įvertinimo principus, nustatytus TFAS.

Iki šiol taikytą bendrovių skirstymą į 4 veiklos sritis, nuo 2018 m. pradžios pakeitė 3 funkcinės grupės: verslo klimato gerinimo ir e. valdymo, IT paslaugų ir programavimo bei kibernetinio saugumo. Verslo klimato gerinimo ir e. valdymo grupei ir toliau priklauso „NRD įmonių“ grupė, kibernetinio saugumo – UAB NRD CS bei kiti potencialūs įsigijimai toje srityje, o IT paslaugų ir programavimo grupė sudaryta sujungus IT infrastruktūros ir sprendimų IT imlioms pramonės šakoms veiklos sritis

19. Finansinės priemonės pagal kategorijas

Bendrovės turtą apskaitomą tikrąja verte, kurios pasikeitimai pripažįstami pelnu arba nuostoliais, sudarė turtas, pagal vertinimą priklausantis 3 tikrosios vertės lygiui. Bendrovė neturi jokių 1 ir 2 tikrosios vertės lygio priemonių.

	Paskolos ir gautinos sumos	Turtas, vertinamas tikrąja verte, kurios pasikeitimai pripažįstami pelne arba nuostoliuose	Iš viso
2018 m. birželio 30 d.			
Turtas finansinės būklės ataskaitoje			
Finansinis turtas, apskaitomas tikrąja verte, kurios pasikeitimai pripažįstami pelne ar nuostoliuose	-	19.665	19.665
Gautinos sumos	1.191	-	1.191
Pinigai ir pinigų ekvivalentai	2.759	-	2.759
Iš viso	3.950	19.665	23.615

	Paskolos ir gautinos sumos	Turtas, vertinamas tikrąja verte, kurios pasikeitimai pripažįstami pelne arba nuostoliuose	Iš viso
2017 m. gruodžio 31 d.			
Turtas finansinės būklės ataskaitoje			
Finansinis turtas, apskaitomas tikrąja verte, kurios pasikeitimai pripažįstami pelne ar nuostoliuose	-	20.808	20.808
Gautinos sumos	39	-	39
Pinigai ir pinigų ekvivalentai	5.030	-	5.030
Iš viso	5.069	20.808	25.877

	Finansiniai įsipareigojimai, vertinami amortizuota savikaina
2018 m. birželio 30 d.	
Įsipareigojimai finansinės būklės ataskaitoje	
Paskolos	-
Skolos tiekėjams	-
Kiti trumpalaikiai įsipareigojimai, išskyrus mokesčius ir išmokas darbuotojams	109
Iš viso	109

	Finansiniai įsipareigojimai, vertinami amortizuota savikaina
2017 m. gruodžio 31 d.	

Įsipareigojimai finansinės būklės ataskaitoje

Paskolos	1.953
Skolos tiekėjams	-
Kiti trumpalaikiai įsipareigojimai, išskyrus mokesčius ir išmokas darbuotojams	112
Iš viso	2.065

20. Finansinis rizikos valdymas

20.1 Finansinės rizikos veiksniai

Vykdydama rizikos valdymą, Bendrovė, pagrindinį dėmesį skiria finansinei (kredito, likvidumo, rinkos, užsienio valiutos ir palūkanų normos), veiklos ir teisinei rizikoms. Pagrindinis finansinės rizikos valdymo tikslas yra nustatyti rizikos ribas ir vėliau užtikrinti, kad rizikos mastas šių ribų neviršytų. Vykdamas veiklos ir teisinės rizikos valdymą, siekiama užtikrinti tinkamą vidaus taisyklių funkcionavimą tam, kad veiklos ir teisinė rizikos būtų sumažintos.

Bendrovės finansinius įsipareigojimus sudarė prekybos skolos. Bendrovė turi įvairaus finansinio turto, tačiau pagrindinę dalį Bendrovės finansinio turto sudarė finansinis turtas, apskaitomas tikrąja verte, kurios pasikeitimai pripažįstami pelnu ar nuostoliais, susidedantis iš investicijų į nekonsoliduojamas portfelio įmones bei pinigai ir pinigų ekvivalentai, gauti viešo siūlymo metu.

Bendrovė yra valdoma taip, kad pagrindinės jos investicijos veiktų nepriklausomai viena nuo kitos. Taip yra diversifikuojama veiklos rizika ir sudaromos sąlygos parduoti bet kurį valdomą verslą, nesukuriant rizikos Bendrovei.

Bendrovės veiklos tikslas yra uždirbti vidutinio laikotarpio ir ilgalaikę grąžą iš investicijų į kruopščiai atrinktas nelistinguojamas privačias įmones, veikiančias informacinių technologijų sektoriuje.

Pagrindinės iš finansinių priemonių kylančios rizikos yra rinkos rizika (įskaitant užsienio valiutos riziką, pinigų srautų ir tikrosios vertės palūkanų normos riziką, kainos riziką), likvidumo rizika, palūkanų normų ir kredito rizika. Rizikos yra įvardintos ir aprašytos žemiau.

Kredito rizika

Kredito rizika kyla dėl pinigų ir jų ekvivalentų, taip pat dėl nesumokėtų prekybos ir kitų gautinų sumų bei negrąžintų suteiktų paskolų.

Iš prekybos ir kitų gautinų sumų, kurių terminas nėra praėjęs bei joms nėra nustatytas vertės sumažėjimas, finansinių ataskaitų sudarymo dieną nėra jokių požymių, jog skolininkai neįvykdys savo įsipareigojimų, nes gautinų sumų likučiai yra nuolat peržiūrimi. Reikšmingų sandorių, kurie vykdomi ne toje šalyje, kurioje veikia atitinkamas vienetas, Bendrovė neturi. Bendrovės visos gautinos sumos yra iš portfelio įmonių, kurių atsiskaitymo galimybes valdo pati Bendrovė.

Kredito riziką dėl kito Bendrovės finansinio turto, kurį sudaro pinigai ir pinigų ekvivalentai, Bendrovė patiria dėl prekybos partnerių įsipareigojimų nesilaikymo. Maksimali kredito rizikos suma lygi apskaitinei šių priemonių vertei ir ji buvo lygi:

Nereitinguojamas turtas	2018 m. birželio 30 d.	2017 m. gruodžio 31 d.
Iš pirkėjų ir kitos gautinos sumos	-	-
Suteiktos paskolos, jų palūkanos	51	39
Pinigai ir pinigų ekvivalentai	2.759	5.030
Trumpalaikio turto iš viso	2.810	5.069

Bendrovė naudojasi tik tų bankų ir finansinių institucijų paslaugomis, kurios pačios ar jų kontroliuojančios finansinės institucijos turi aukštą kredito reitingą, nustatytą nepriklausomos reitingavimo agentūros. 2018 m. birželio 30 d. Bendrovė didžiąją dalį savo lėšų laikė finansų institucijose, kurios pačios nėra gavusios atskirų reitingų, tačiau jas kontroliuojančios finansinės institucijos turėjo Moody's Prime-1 reitingą.

Palūkanų normų rizika

2017 m. rugsėjo mėn. AB bankas Luminor Bendrovei suteikė 1.953 tūkst. eur paskolą. Banko marža 3,5 proc., palūkanos kintamos, paskaičiuojamos ir sumokamos kiekvieno mėn. paskutinę dieną.

2018 m. birželio 30 d. Bendrovė neturėjo paskolų, todėl nėra palūkanų normų rizikos kylančios dėl įsipareigojimų, kuriems nustatytos kintamos palūkanų normos.

Kainos rizika

UTIB „INVL TECHNOLOGY“
2018 M. 6 MĖNESIŲ TARPINĖS SUTRUMPINTOS FINANSINĖS ATASKAITOS
 (tūkst. eurų, jei nenurodyta kitaip)

Bendrovės investicijos yra jautrios kainų pasikeitimo rizikai, kylančiai iš neapibrėžtumo dėl būsimosios investicijų į nelistinguojamas įmones vertės. Siekdama valdyti kainos riziką, Bendrovė ne rečiau kaip kas ketvirtį peržiūri portfelio įmonių veiklos rezultatus ir palaiko nuolatinį ryšį su portfelio įmonių vadovybėmis verslo plėtros ir einamosios veiklos klausimais.

Kainos rizikai jautrios Bendrovės investicijos tikrąja verte 2018 m. birželio 30 d. buvo 19.665 tūkst. eurų (2017 m. gruodžio 31 d. buvo 20.808 tūkst. eurų).

Likvidumo rizika

Bendrovės politika yra palaikyti pakankamą grynųjų pinigų ir grynųjų pinigų ekvivalentų kiekį arba užsitikrinti finansavimą atitinkamų kredito priemonių pagalba, siekiant įvykdyti savo strateginiuose planuose numatytus įsipareigojimus.

Likvidumo rizikos valdymas yra padalintas į ilgalaikį ir trumpalaikį rizikos valdymą.

Trumpalaikio likvidumo rizikos valdymo tikslas yra reguliuoti kasdienį lėšų poreikį. Kiekviena portfelio įmonė savarankiškai planuoja savo vidinius pinigų srautus. Bendrovės trumpalaikis likvidumas yra kontroliuojamas kas mėnesį tikrinant likvidumo būklę Bendrovėje.

Ilgalaikio likvidumo rizika yra kontroliuojama, analizuojant tikėtinus būsimus piniginius srautus atsižvelgiant į galimus finansavimo šaltinius. Prieš patvirtinant naują Bendrovės investavimo projektą įvertinamos galimybės pritraukti reikiamas lėšas. Vadovaudamasi kas mėnesį pateikiamomis ataskaitomis Bendrovė numato pinigines pajamas ir sąnaudas būsimam vienu metų laikotarpiui, kas suteikia galimybę efektyviai planuoti Bendrovės finansavimą.

Bendrovės finansinius įsipareigojimus pagal nediskontuotus sutartinius mokėjimus sudarė:

	Iki 3 mėnesių	Nuo 4 iki 12 mėnesių	Nuo 2 iki 5 metų	Po 5 metų	Iš viso
Paskolos, kurioms nustatytos palūkanos	-	-	-	-	-
Kiti trumpalaikiai įsipareigojimai	109	-	-	-	109
2018 m. birželio 30 d. likutis	109	-	-	-	109
	Iki 3 mėnesių	Nuo 4 iki 12 mėnesių	Nuo 2 iki 5 metų	Po 5 metų	Iš viso
Paskolos, kurioms nustatytos palūkanos	17	292	1.810	-	2.119
Kiti trumpalaikiai įsipareigojimai	112	-	-	-	112
2017 m. gruodžio 31 d. likutis	129	292	1.810	-	2.231

Bendrovė neturi likvidumo problemų ir neturi pagrindo manyti, kad jų iškilis artimiausioje ateityje.

Užsienio valiutos rizika

Bendrovė neturėjo reikšmingų likučių ir nesudarė reikšmingų sandorių kita nei euras valiuta, todėl nesusidūrė su reikšminga valiutų kursų rizika.

20.2 Tikrosios vertės vertinimai

Investicijų tikroji vertė yra kaina, kuri būtų gauta parduodant turtą ar sumokama perleidžiant įsipareigojimą tarp rinkos dalyvių nepriverstinio sandorio metu vertinimo dieną. Bendrovė apskaito investicijas į portfelio įmones tikrąja verte, kaip detaliau aprašyta 3 pastaboje.

Pagrindinės Bendrovės finansinės priemonės, kurios nėra apskaitomos tikrąja verte Bendrovės finansinės būklės ataskaitoje, yra pinigai ir pinigų ekvivalentai, prekybos ir kitos gautinos sumos, paskolos, suteiktos portfelio įmonėms, taip pat prekybos ir kitos skolos.

Apskaitinė pinigų ir pinigų ekvivalentų, prekybos ir kitų gautinų sumų bei prekybos ir kitų mokėtinų sumų vertė 2018 m. birželio 30 d. buvo artima jų tikrajai vertei, kadangi šios sumos buvo trumpalaikės ir diskontavimo įtaka yra nereikšminga.

20.3 Kapitalo valdymas

Pagrindinis kapitalo valdymo tikslas yra garantuoti, kad Bendrovė išlaikytų gerą mokumą ir tenkintų atitinkamus kapitalo rodiklius, siekdama palaikyti savo verslą ir maksimizuoti akcininkams teikiamą naudą. Bendrovė valdo savo kapitalą prižiūrdama kiekvienos atskiro portfelio įmonės veiklą, siekdama, kad kapitalas būtų pakankamas užtikrinti įmonės veiklą. Įmonių vadovybė kontroliuoja, kad įmonės atitiktų teisės aktuose ir paskolų sutartyse nustatytus kapitalo reikalavimus bei teiktų informaciją Bendrovės vadovybei.

Bendrovės kapitalas apima įstatinį kapitalą, akcijų priedus, rezervus ir nepaskirstytą pelną. Bendrovė valdo savo kapitalo struktūrą ir keičia ją, atsižvelgdama į ekonominių sąlygų pokyčius ir savo veiklos specifinę riziką. Siekdama palaikyti arba pakeisti

UTIB „INVL TECHNOLOGY“
2018 M. 6 MĖNESIŲ TARPINĖS SUTRUMPINTOS FINANSINĖS ATASKAITOS
(tūkst. eurų, jei nenurodyta kitaip)

kapitalo struktūrą, Bendrovė gali siūlyti akcininkams išleisti naują akcijų emisiją, sumažinti įstatinį kapitalą, išmokėti arba neišmokėti dividendus.

Per 2018 m. pirmąjį pusmetį nebuvo padaryta jokių kapitalo valdymo tikslų, politikos ar proceso pakeitimų.

Lietuvos Respublikos akcinių bendrovių įstatymas reikalauja, kad Bendrovės nuosavas kapitalas nesudarytų mažiau negu 50 % jos įstatinio kapitalo.

21. Įvykiai po ataskaitinio laikotarpio pabaigos

Esminių įvykių nebuvo.



INVL

TECHNOLOGY

Specialiosios uždarojo tipo privataus kapitalo
investicinės bendrovės „INVL Technology“
2018 metų 6 mėnesių pranešimas

Turinys

UTIB „INVL Technology“ vadovaujančio partnerio komentaras	24
I. BENDRA INFORMACIJA	25
1. Ataskaitinis laikotarpis, už kurį parengtas pranešimas	25
2. Pagrindiniai duomenys apie emitentą ir jo įmonių grupę	25
2.1. Informacija apie emitentą	25
2.2. Bendrovės tikslai, filosofija ir veiklos principai	25
2.3. Informacija apie įmonių portfelį	26
II. INFORMACIJA APIE EMITENTO IR GRUPĖS VEIKLĄ	30
3. UTIB „INVL Technology“ ir grupės bendrovių pagrindiniai finansiniai rodikliai ir įvykiai	30
3.1. Pagrindiniai UTIB „INVL Technology“ finansiniai rodikliai	30
3.2. Svarbūs ataskaitinio laikotarpio emitento įvykiai	31
3.3. Svarbūs ataskaitinio laikotarpio grupės įvykiai, jų poveikis finansinėms ataskaitoms	32
4. Veiklos aplinka	45
III. INFORMACIJA APIE VERTYBINIUS POPIERIUS	46
5. Emitento įstatų pakeitimų tvarka	46
6. Įstatinio kapitalo struktūra	46
7. Prekyba emitento vertybiniais popieriais reguliuojamose rinkose	46
8. Akcininkai	48
IV. EMITENTO VALDYMO ORGANAI	49
9. Struktūra, organų įgaliojimai, organų narių paskyrimų ir pakeitimų tvarka	49
10. Informacija apie bendrovės valdybos narius, buhalterinės apskaitos paslaugas teikiančią įmonę, audito komiteto narius	49
10.1. Emitento valdymo organai	49
10.2. Informacija apie bendrovės audito komitetą	50
10.3. Buhalterinės apskaitos paslaugas teikianti įmonė	51
11. Informacija apie emitento priskaičiuotas pinigų sumas, kitą perleistą turtą ir suteiktas garantijas valdybos nariams ir buhalterinės apskaitos paslaugas teikiančiai įmonei	51
V. KITA INFORMACIJA	51
12. Nuorodos ir papildomi paaiškinimai apie bendrovės metinėse finansinėse ataskaitose pateiktus duomenis	51
13. Emitento sutartys su vertybinių popierių viešosios apyvartos tarpininkais	51
14. Informacija apie emitento filialus ir atstovybes	51
15. Informacija apie Bendrovės ir jos organų narių, sudarytų komitetų narių ar darbuotojų susitarimus, kuriuose numatyta kompensacija, jei jie atsistatydintų arba būtų atleisti be pagrįstos priežasties arba jei jų darbas baigtųsi dėl emitento kontrolės pasikeitimo	51
16. Rizikos ir netikėtumai	52
17. Per ataskaitinį laikotarpį padarytų pagrindinių investicijų apibūdinimas	52
18. Informacija apie reikšmingus susitarimus, kurių šalis yra emitentas ir kurie įsigalioję, pasikeistų ar nutrūktų pasikeitus emitento kontrolei	52
19. Informacija apie susijusių šalių sandorius	52
20. Darbuotojai	52

UTIB „INVL Technology“ vadovaujančio partnerio komentaras

Džiaugiamės, kad bendrovės per pirmąjį pusmetį stipriai augo – dauguma augino ir pajamas, ir EBITDA rodiklį.

Kazimieras Tonkūnas,

„INVL Technology“ vadovaujantis partneris



Šiomet „INVL Technology“ stambina valdomas įmones, ieško naujų investicijų, skatina įmonių nuosavų produktų kūrimą ir veiklos globalizavimą.

Vietoj keturių veiklos sričių formuojame tris viena kitą papildančias įmonių grupes. Vertiname, kad stambesnės įmonių grupės ilgainiui bus patrauklesnės būsimiems investuotojams.

Tęsiame naujų investicijų paiešką Baltijos ir Šiaurės Europos šalyse. Tikimės naują įsigijimo sandorį sudaryti dar 2018 metais ar 2019 metų pradžioje. Naujai įsigytos bendrovės papildys ir sustiprins jau suformuotas įmonių grupes.

Taip pat skiriame dėmesio įmonių teikiamoms paslaugoms transformuoti – palaikome naujų produktų kūrimą ir jau sukurtų produktų komercinį pritaikymą ir pardavimą.

Skatiname bendroves pasinaudoti tarpusavio bendradarbiavimo teikiamomis galimybėmis – efektyviau išnaudoti turimus resursus, perimti gerąsias praktikas, tarptautinės veiklos kompetenciją bei įgyvendinti plėtrą naujose rinkose. Pavyzdžiui, siekiant suvienyti bendrovių pajėgas plėtrai Šiaurės Europos šalių regione, sukurtas ir pristatytas naujas IT paslaugų bei programavimo grupei atstovaujantis klasteris – „Novian“.

Džiaugiamės, kad bendrovės per pirmąjį pusmetį stipriai augo – dauguma jų augino ir pajamas, ir EBITDA rodiklį. „NRD įmonių“ grupėje puikius rezultatus pagal visus parametrus demonstravo UAB NRD ir UAB „Etronika“, pasirašiusi sutartis su naujais bankais ir kitais klientais Baltijos šalyse. IT infrastruktūros ir programavimo grupėje augo „Algoritmų sistemos“, pasirašiusios pirmą sutartį Bangladeše, taip pat šiuo metu reorganizuojama „Andmevara“, pradėjusi gauti reikšmingas pajamas Moldovos rinkoje. Daugiau kaip dvigubai padidinusi pajamas, spartų augimą toliau demonstruoja kibernetinės saugos bendrovė NRD CS.

Bendras valdomų įmonių pajamų augimas, padidinti bendrovių pajėgumai bei naujos pasirašytos sutartys leidžia tikėtis įmonių vertės prieaugio 2018-ais metais.

Kazimieras Tonkūnas

„INVL Technology“ vadovaujantis partneris

I. BENDRA INFORMACIJA

1 Ataskaitinis laikotarpis, už kurį parengtas pranešimas

Pranešimas apima specialiosios uždarojo tipo privataus kapitalo investicinės bendrovės „INVL Technology“ finansinį laikotarpį nuo 2018 m. sausio 1 d. iki 2018 m. birželio 30 d. Į pranešimą taip pat yra įtraukti svarbūs bendrovės ir grupės įvykiai, įvykę po ataskaitinio laikotarpio pabaigos.

2 Pagrindiniai duomenys apie emitentą ir jo įmonių grupę

2.1. INFORMACIJA APIE EMITENTĄ

Pavadinimas	Specialioji uždarojo tipo privataus kapitalo investicinė bendrovė „INVL Technology“
Kodas	300893533
Registracijos adresas	Gynėjų g. 14, LT01109 Vilnius
Telefonas	(8 5) 279 0601
Faksas	(8 5) 279 0530
Elektroninis paštas	info@invltechnology.lt
Interneto tinklalapis	www.invltechnology.lt
Teisinė forma	akcinė bendrovė
Bendrovės tipas	uždarojo tipo investicinė bendrovė
Įregistravimo data ir vieta	2007-06-27; Juridinių asmenų registras
Priežiūros institucijos pritarimo kolektyvinio investavimo subjekto sudarymo dokumentams data	2016-07-14
Registras, kuriame kaupiami ir saugomi duomenys apie bendrovę	Juridinių asmenų registras
Valdymo įmonė	UAB „INVL Asset Management“, kodas 126263073, veiklos licencijos Nr. VĮK-005
Depozitoriumas	AB SEB bankas, kodas 112021238, banko licencijos Nr. 2

2.2. BENDROVĖS TIKSLAI, FILOSOFIJA IR VEIKLOS PRINCIPAI

„INVL Technology“ strategija – investuoti į potencialo tapti globaliomis turinčias nacionalines informacinių technologijų bendroves Europoje. Bendrovė siekia jas aktyviai vystyti ir paversti globaliomis, šiam tikslui išnaudodama valdomų bendrovių prieigą prie rinkų ir intelektualinį kapitalą.

2016 m. liepos 14 d. Lietuvos bankas suteikė „INVL Technology“ uždarojo tipo investicinės bendrovės licenciją. Remiantis bendrovės įstatais, „INVL Technology“ veiks iki 2026 metų, taip pat numatyta galimybė šį terminą pratęsti dar dvejiems metams.

2018 m. pirmojo pusmečio pabaigoje „INVL Technology“ tiesiogiai ir netiesiogiai valdomų įmonių portfelį sudarė 15 veiklą vykdančių įmonių.

„INVL Technology“ yra investavusi į Norvegijos „Norway Registers Development AS“ su dukterinėmis bendrovėmis Lietuvoje „NRD Systems“ (UAB NRD), UAB „Etronika“, Tanzanijoje „Norway Registers Development East Africa Ltd.“, Ruandoje „Norway Registers Development Rwanda Ltd.“, Bangladeše „NRD Bangladesh Ltd.“ bei asocijuota įmone

Ugandoje „Infobank Uganda Ltd.“, Lietuvos UAB BAIP su dukterine UAB „Acena“, Lietuvos UAB NRD CS, UAB „Algoritmų sistemos“, UAB „Novian“, UAB „FINtime“ ir Estijos „Andmevara AS“ su dukterine bendrove Moldovoje „Andmevara SRL“.

„INVL Technology“ – investicijų į informacines ir ryšio technologijas bendrovė, listinguojama AB „Nasdaq Vilnius“ akcijų biržoje (trumpinys – INC1L) nuo 2014 m. birželio.

2.3. INFORMACIJA APIE ĮMONIŲ PORTFELĮ

„INVL Technology“ veikia kaip į stambaus verslo ir valstybinius segmentus orientuotas IT įmonių klasteris. Iki šiol taikytą bendrovių skirstymą į 4 veiklos sritis, nuo 2018 m. pakeitė 3 naujos funkcinės grupės:



Verslo klimato gerinimo ir e. valdymo srityje veikiančios bendrovės sujungia teisinės, konsultacines ir technologines žinias, reikalingas efektyviai įgyvendinti viešojo sektoriaus ir ekonomines reformas. Grupės kompetencija – nacionalinių registrų vystymas, skaitmeninio ir mobiliojo parašo sprendimai, skaitmeninių platformų finansų ir mažmeninės prekybos sektoriams, mokesčių surinkimui vystymas, informacijos verslas, skaitmeninės licencijos, dokumentai bei kiti skaitmeninės ekonomikos infrastruktūros sprendimai.



IT paslaugų ir programavimo srityje veikiančios bendrovės teikia skaitmeninės transformacijos, ypatingos svarbos IT infrastruktūros projektavimo, diegimo ir priežiūros paslaugas, vykdo didelės apimties skaitmenizacijos projektus, kuria ir diegia mokesčių ir vietinių rinkliavų administravimo sistemas, rinkimų valdymo sistemas.



Kibernetinės saugos srityje veikiančios bendrovės teikia technologines kibernetinės gynybos konsultacijas, reagavimo į saugos incidentus paslaugas bei steigia nacionalinius reagavimo į saugos incidentus padalinius (CIRT/SOC). Pagrindiniai klientai – vyriausybės, teisėsaugos institucijos, nacionaliniai ryšių reguliatoriai bei organizacijų saugos padaliniai.

„INVL Technology“ portfelį sudarančios bendrovės:

VERSLO KLIMATO GERINIMO IR E. VALDYMO SRITIS:



NRD Companies

„Norway Registers Development AS“ (**NRD AS**) – konsultacinė IT paslaugų įmonė, kurios pagrindinė kompetencija – nacionalinių registrų, e. valdymo sprendimų bei viešojo sektoriaus reformų, parentų IRT sprendimais, vystymas. NRD įkurta Norvegijoje 1995 metais. Daugiau informacijos – www.nrd.no.

UAB „NRD“ įsteigta 1998 m. spalį kaip dukterinė „Norway Registers Development AS“ įmonė bei informacinių sistemų kūrimo ir vystymo kompetencijos centras. Įmonė kuria ir vysto verslo, nuosavybės, hipotekos, licencijų ir gyventojų registrų informacines sistemas. Veikia kaip NRD AS kompetencijos centras informacinių sistemų kūrimui. Daugiau informacijos – www.nrd.lt.

„Norway Registers Development East Africa Limited“ – NRD AS dukterinė įmonė Rytų Afrikoje, įkurta 2013 m. balandį. Remia NRD grupės veiklą Rytų Afrikos regione, veikia kaip informacijos saugumo technologijų pridėtinės vertės platintojas ir padeda kitoms organizacijoms, investuojančioms į Rytų Afrikos regiono informacinių technologijų infrastruktūros kūrimo, vystymo, priežiūros ir saugumo sritis. Atlieka informacinių sistemų auditus, teikia IT valdymo konsultacijas bei vykdo mokymus. Daugiau informacijos – www.nrd.co.tz.

„Norway Registers Development Rwanda Limited“ (**NRD Rwanda**) įregistruota Ruandoje, Kigalyje 2016 m. vasario 22 dieną. „NRD Rwanda“ klientams siūlo visą NRD grupės bei kitų „INVL Technology“ valdomų bendrovių paslaugų portfelį bei, atsižvelgiant į regioninę šalies eksporto

strategiją, dalyvauja projektuose Burundyje ir Kongo Demokratinėje Respublikoje. Daugiau informacijos – www.nrd.no.

„**NRD Bangladesh Limited**“ užregistruota 2017 m. vasario 2 dieną. Bendrovė teikia visas „NRD įmonių“ ir kitų „INVL Technology“ valdomų verslų paslaugas bei padeda įgyvendinti „NRD įmonių“ projektus Pietų ir Pietryčių Azijos regionuose. „NRD Bangladesh“ specializuojasi teikdama paslaugas, susijusias su saugios skaitmeninės erdvės užtikrinimu, taip pat bendrovė pritraukia bei vysto ir kitas NRD įmonių siūlomas paslaugas tokiose srityse kaip verslo klimato gerinimas ir darbo vietų kūrimas, viešojo sektoriaus teikiamų paslaugų efektyvumo didinimas, išmani IT infrastruktūra bei skaitmeninės platformos finansų sektoriui. Daugiau informacijos – www.nrd.no.



UAB „ETRONIKA“ – NRD grupės įmonė, kurios specializacija – el. bankininkystės, mobiliojo el. parašo ir mažmeninės prekybos sprendimai. ETRONIKA kuria sudėtingus, išskirtinius sprendimus, tenkinančius aukščiausius saugumo, patikimumo ir efektyvumo reikalavimus, ir diegia juos finansinėse įstaigose, tarptautiniuose bankuose ar jų filialuose. Daugiau informacijos – www.etronika.com.



„**Infobank Uganda Limited**“ – įmonė Ugandoje, įkurta 2014 m. gruodį, kurioje „Norway Registers Development AS“ turi 30 proc. akcijų. Kol kas veiklos nevykdo, tačiau ketina bendradarbiauti su registrais, kurie šiuo metu veikia popierinių bylų pagrindu, bei per elektroninę sistemą teikti registrų informaciją finansinio sektoriaus klientams. Daugiau informacijos – www.infobank-uganda.com.

IT PASLAUGŲ IR PROGRAMAVIMO SRITIS



UAB „Novian“ (2018 m. vasarį pakeitusi pavadinimą UAB „Vitma“) yra bendrovė, valdanti UAB BAIP ir jos antrinę UAB „Acena“ bei reprezentuojanti naujai suformuotą „INVL Technology“ IT paslaugų ir programavimo klasterį. Klasterį sudaro bendrovės „Novian“, BAIP, „Acena“, „Algoritmų sistemos“ ir „Andmevara“.



UAB BAIP – kritisės IT infrastruktūros paslaugų bendrovė, teikianti informacinių sistemų atsparumą ir mobiliųjų įrenginių valdymo paslaugas didžiausiems IT naudotojams bei viešojo sektoriaus organizacijoms. BAIP yra strateginė IT infrastruktūros architektūros partnerė, turinti didelės apimties projektų įgyvendinimo patirties bei padedanti organizacijoms įsdiegti veiklos tęstinumą užtikrinančius procesus ir technologijas. Daugiau informacijos – www.baip.lt.



UAB „ACENA“ – specializuota „Microsoft“ sprendimų įmonė, teikianti „Windows Azure“ debesų kompiuterijos ir „Office 365“ verslo produktyvumo sprendimus bei profesionalias ir valdomas paslaugas, skirtas debesų kompiuterija paremtų sprendimams įgyvendinti bei pagerinti. Daugiau informacijos – www.acena.lt.



UAB „ALGORITMŲ SISTEMOS“ kuria aukštos kokybės, efektyvias ir patikimas informacines sistemas didelėms ir vidutinio dydžio organizacijoms bei programas įmonių verslo procesams automatizuoti. Pagrindinės įmonės veiklos kryptys yra el. valdžia, el. sveikata, finansai, socialinė apsauga, aplinkos apsauga bei sprendimai švietimo sektoriui. Daugiau informacijos – www.algoritmusistemas.lt.



„**Andmevara AS**“ teikia kompleksinius IT sprendimus ir paslaugas viešajam sektoriui. Bendrovės specializacija – e. valdžios sprendimai, apimantys registrų, svarbių nacionalinių informacinių sistemų bei programinės įrangos vystymą, skaitmenizavimo, duomenų bazių valdymo ir svetainių prieglobos (angl. „hosting“) paslaugas. Bendrovė aktyviai prisideda prie Estijos e. Vyriausybės projekto įgyvendinimo, turi išvysčiusi nuosavų produktų, skirtų savivaldybėms bei vyriausybėms institucijoms, portfelį ir daugiausia aptarnauja Estijos viešąjį sektorių. Daugiau informacijos – www.andmevara.ee.

KIBERNETINĖS SAUGOS SRITIS

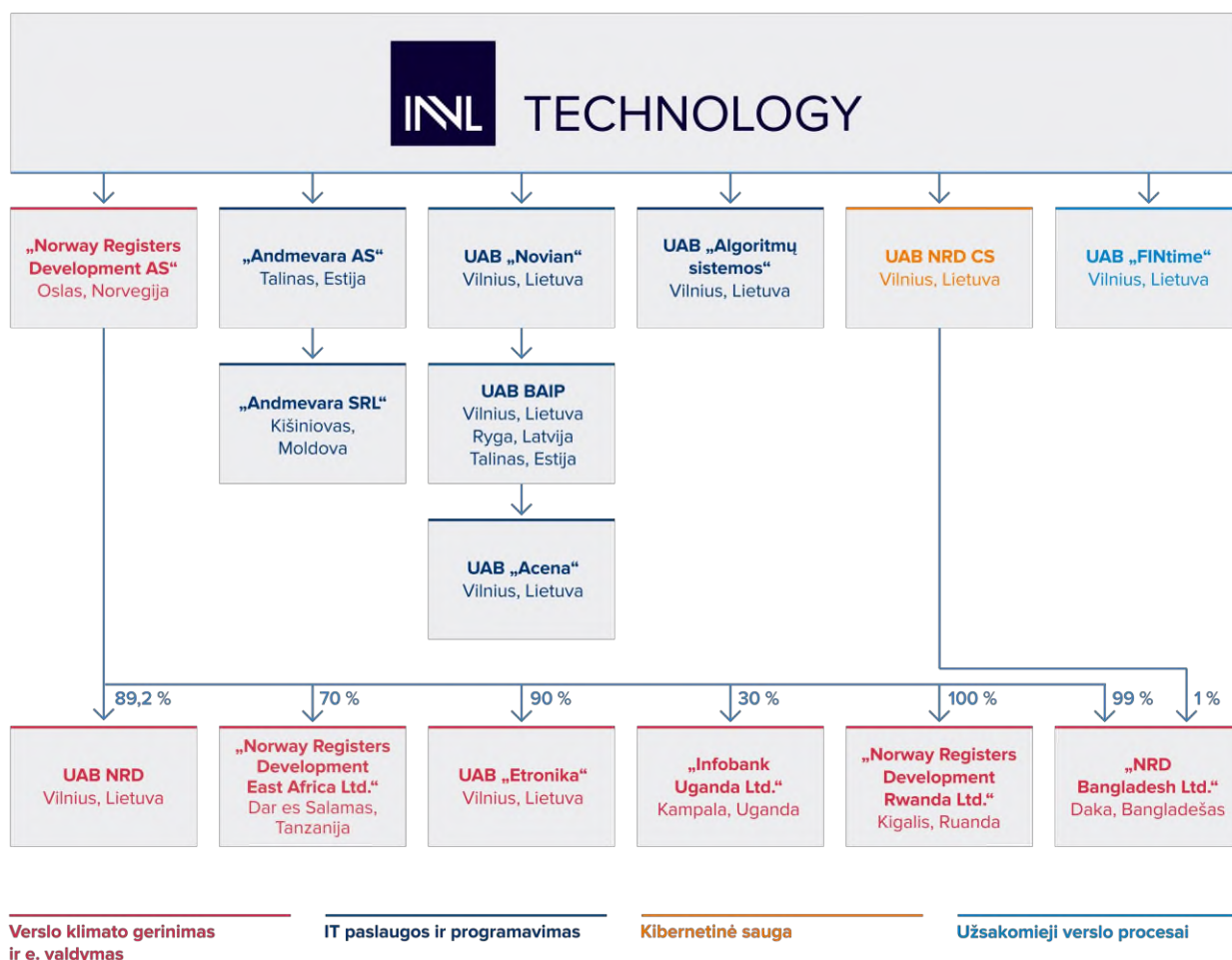


UAB NRD CS – technologinių kibernetinės gynybos konsultacijų, reagavimo į saugos incidentus bei taikomųjų mokslinių tyrimų įmonė. Bendrovės klientai – vyriausybės, teisėsauga, nacionaliniai ryšių reguliatoriai, organizacijų saugos padaliniai. NRD CS taip pat įgyvendina „Norway Registers Development AS“ misiją sukurti saugią skaitmeninę aplinką šalims, vyriausybėms, verslams ir gyventojams bei prisideda prie „Critical Security Controls for Effective Cyber Defence“ ir kitų kibernetinės saugos metodikų vystymo. Daugiau informacijos – www.nrdcs.lt.

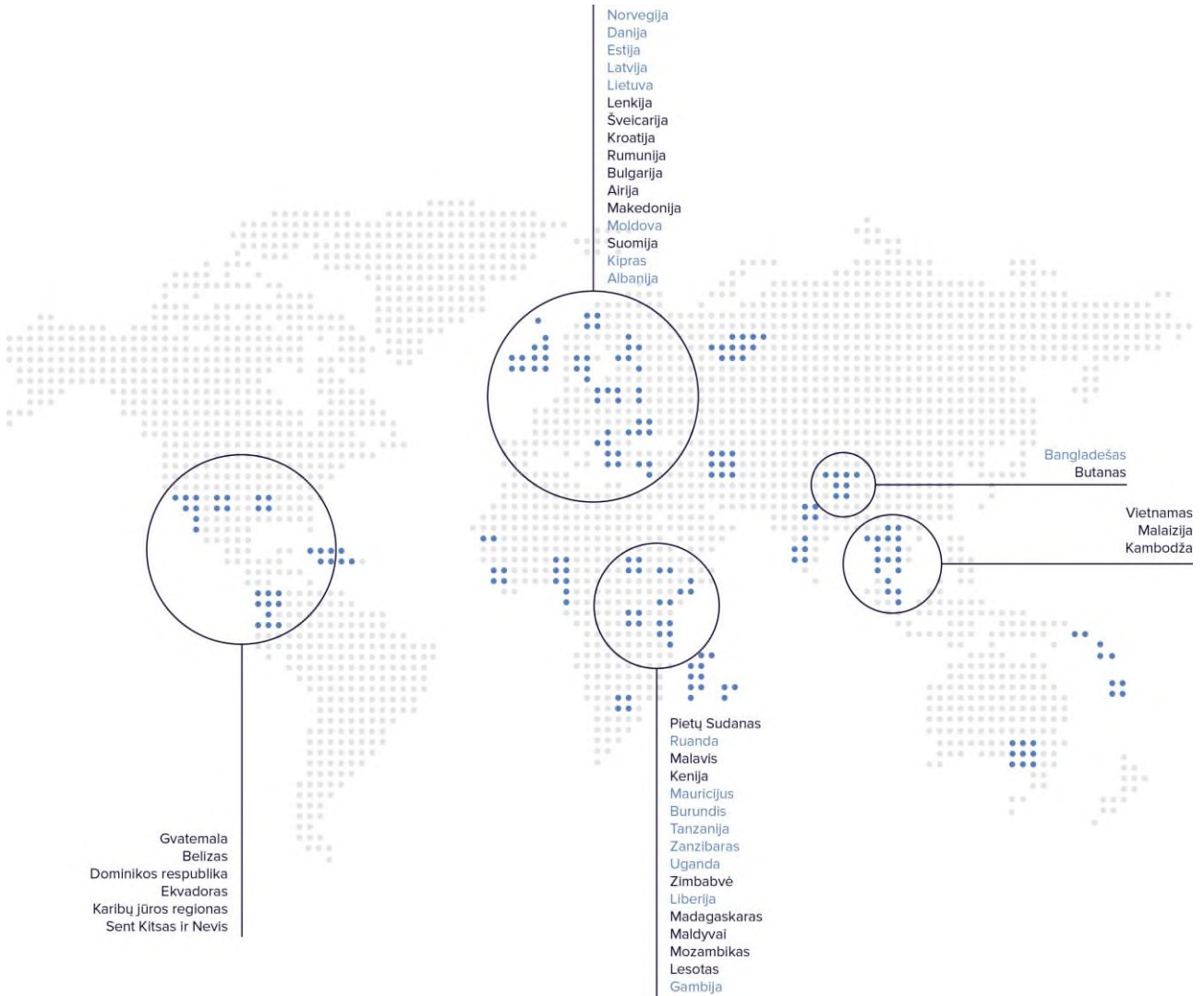
UŽSAKOMIEJI VERSLO PROCESAI

UAB „FINtime“ – bendrovė teikia užsakomųjų verslo procesų paslaugas.

„INVL Technology“ bendrovių portfelio struktūra



„INVL Technology“ portfelį sudarančių bendrovių veiklos geografija



2.3.1. Pav. „INVL Technology“ bendrovių veiklos geografija (žydra spalva išskirtos šalys, kuriose grupei priklausančios bendrovės vykdydė projektus)

II. INFORMACIJA APIE EMITENTO IR GRUPĖS VEIKLĄ

3. UTIB „INVL Technology“ ir grupės bendrovių pagrindiniai finansiniai rodikliai ir įvykiai

3.1. PAGRINDINIAI UTIB „INVL TECHNOLOGY“ FINANSINIAI RODIKLIAI

Grynujų aktyvų vertė

EUR	2016-12-31	2017-12-31	2018-03-30	2018-06-30
GAV	19 727 655	23 811 753	23 351 694	23 505 653
GAV akcijai	1,6203	1,9557	1,9180	1,9306

Pagrindiniai UTIB „INVL Technology“ finansiniai rodikliai, tūkst. eur

EUR	2016 m. 6 mėn.	2017 m. 6 mėn.	2018 m. 6 mėn.
Finansinio turto tikrosios vertės pokytis	(61)	(101)	(1 143)
Pelnas (nuostoliai) iki apmokestinimo	(317)	21	(306)
Grynasis pelnas (nuostoliai)	(318)	21	(306)
	2016-12-31	2017-12-31	2018-06-30
Finansinio turto vertė	16 696	20 808	19 665
Pinigai ir pinigų ekvivalentai	3 128	5 030	2 759
Kitas turtas	27	39	1 191
TURTO IŠ VISO	19 851	25 877	23 615
Kiti įsipareigojimai	123	2 065	109
Nuosavas kapitalas	19 728	23 812	23 506
NUOSAVO KAPITALO IR ĮSIPAREIGOJIMŲ IŠ VISO	19 851	25 877	23 615

Bendrovės nuosavas kapitalas 2018 m. birželio 30 d. siekė 23,51 mln. eurų arba 1,93 euro akcijai. Bendrovės investicijos į valdomas įmones 2018 m. birželio pabaigoje sudarė 19,7 mln. eurų. Investicijų vertė sumažėjo 1,1 mln. eurų. Didžioji pokyčio dalis susidarė dėl išmokėtų dividendų (turėjusių neigiamą įtaką investicijų vertei). Per 2018 m. emitentui dividendus paskyrusios bendrovės: UAB „Novian“ – EUR 700 tūkst., NRD CS – EUR 400 tūkst., „FINtime“ – EUR 39 tūkst.

Finansinis turtas, tūkst. eur

BENDROVĖ	2017-12-31	2018-06-30
„NRD įmonės“ (apima UAB „Etronika“, NRD UAB, Norway Registers Development AS ir kt.)	3 624	3 862
Novian (apima UAB BAIP ir UAB „Acena“)	7 497	6 534
UAB „Algoritmų sistemos“	3 821	3 822
„Andmevara AS“	525	488
UAB NRD CS	5 067	4 715
UAB „FINtime“	274	244
IŠ VISO	20 808	19 665

* UAB „Vitma“ 2018 m. vasario 21 d. pakeitė pavadinimą į UAB „Novian“

Valdomos įmonės pirmenybę teikė naujų produktų kūrimui bei tarptautinės veiklos kompetencijai didinti. Bendrovių ekspertai ne tik aktyviai organizavo renginius, bet ir dalyvavo kaip pranešėjai ir dėstytojai įvairiose konferencijose, seminaruose, diskusijose ir forumuose tiek Lietuvoje, tiek kitose Europos, Rytų Afrikos ir Pietų Azijos šalyse. Įmonės taip pat bendradarbiavo su įvairiomis tarptautinėmis organizacijomis ir kūrė naujus produktus. Tai stiprino bendrovių intelektualinį kapitalą ir padėjo pamatus vertei augti.

Finansinio turto tikrosios vertės pokytis, tūkst. eur

Laikotarpio pradžios likutis	20 808
Vertės sumažėjimas dėl dividendų	(1 139)*
Perkainojimas	(4)
LAIKOTARPIO PABAIGOS LIKUTIS	19 665

*Per 2018 m. emitentui dividendus paskyrusios bendrovės: UAB „Novian“ – EUR 700 tūkst., NRD CS – EUR 400 tūkst., „FINtime“ – EUR 39 tūkst.

3.2. SVARBŪS ATASKAITINIO LAIKOTARPIO EMITENTO ĮVYKIAI

Svarbūs ataskaitinio laikotarpio emitento įvykiai



FINANSINĖS ATASKAITOS

- **2018 m. vasario 28 d.** „INVL Technology“ paskelbė 2017 m. 12 mėnesių preliminarų pagrindinių duomenų santrauką. Bendrovės nuosavas kapitalas 2017 m. pabaigoje buvo 23,146 mln. eurų arba 1,90 euro akcijai ir per metus padidėjo 17,3 proc.
- **2018 m. balandžio 9 d.** „INVL Technology“ paskelbė grynųjų aktyvų vertę, kuri 2017 m. gruodžio 31 d. buvo 23 811 752,53 eurai arba 1,9557 euro akcijai, ir audituotus metinius rezultatus. „INVL Technology“ audituotas grynasis 2017 m. pelnas, įvertinus ir finansinio turto perkainojimą, yra 4,08 mln. eurų. (2016 m. bendrovė patyrė 4,515 mln. eurų nuostolį).
- **2018 m. balandžio 23 d.** „INVL Technology“ paskelbė 2018 m. 3 mėnesių preliminarūs veiklos rezultatus. Bendrovės nuosavas kapitalas ir grynųjų aktyvų vertė 2018 m. kovo 31 d. buvo 23,35 mln. EUR arba 1,9180 euro akcijai (2017 m. pabaigoje atitinkamai – 23,81 mln. EUR ir 1,9557 EUR). Bendrovės investicijos į valdomas įmones 2018 m. kovo mėn. pabaigoje sudarė 20,48 mln. eurų. (2017 m. pabaigoje – 20,81 mln. EUR). Grynasis bendrovės nuostolis už 2018 metų 3 mėn. siekė 460 tūkst. eurų (2017 m. 3 mėn. grynasis nuostolis buvo 468 tūkst. eurų).



SUTARTYS

- **2018 m. gegužės 7 d.** Bendrovė pasirašė naujos redakcijos Depozitoriumo paslaugų sutartį su AB SEB banku. Sutartis buvo keičiama atsižvelgiant į tai, kad investicinės bendrovės valdymo veiklai taikomos LR profesionaliesiems investuotojams skirtų kolektyvinio investavimo subjektų valdymo įmonių įstatymo nuostatos ir būtina suderinti depozitoriumo sutarties tekstą su minėto įstatymo reikalavimais.



PASKOLOS GRAŽINIMAS

- **2018 m. birželio 25 d.** „INVL Technology“ grąžino visą iš Luminor Bank AB gautą paskolą (1 953 tūkst. eurų) ir iki grąžinimo dienos priskaičiuotas palūkanas (4,7 tūkst. eurų). Paskola buvo suteikta 2017 m. rugsėjo 20 d. investicijų portfelio įmonių įsigijimui finansuoti.

3.3. SVARBŪS ATASKAITINIO LAIKOTARPIO GRUPĖS ĮVYKIAI, JŲ POVEIKIS FINANSINĖMS ATASKAITOMS

VERSLO KLIMATO GERINIMAS IR E. VALDYMAS. NRD ĮMONĖS
PAGRINDINIAI PELNO (NUOSTOLIŲ) ATASKAITOS STRAIPSNIAI, TŪKST. EUR

	NRD įmonės		UAB „Etronika“ ¹		UAB „NRD“ ¹	
	2017 m. 6 mėn.	2018 m. 6 mėn.	2017 m. 6 mėn.	2018 m. 6 mėn.	2017 m. 6 mėn.	2018 m. 6 mėn.
Pajamos	2 676	3 560	762	871	983	1 256
Bendrasis pelnas	2 025	2 180	730	810	940	991
EBITDA	157	295	28	96	96	143
EBIT	73	208	14	90	75	124
Grynasis pelnas (nuostoliai)	180	192	6	89	72	117

PAGRINDINIAI BALANSO STRAIPSNIAI, TŪKST. EUR

	NRD įmonės		UAB „Etronika“ ¹		UAB „NRD“ ¹	
	2017-12-31	2018-06-30	2017-12-31	2018-06-30	2017-12-31	2018-06-30
Materialus turtas	257	248	9	4	305	295
Nematerialus turtas	599	534	402	402	4	4
Kitas ilgalaikis turtas	50	56	15	23	22	23
Trumpalaikis turtas	3 608	4 203	464	460	1 014	1 584
<i>Iš jo pinigai</i>	297	269	130	55	-	-
Iš viso turto	4 514	5 041	890	889	1 345	1 906
Nuosavas kapitalas	1 441	1 646	297	386	654	625
Ilgalaikiai įsipareigojimai	103	91	81	81	-	(28)
<i>Iš jų finansiniai įsipareigojimai</i>	-	-	-	-	-	-
Trumpalaikiai įsipareigojimai	2 970	3 304	512	422	691	1 309
<i>Iš jų finansiniai įsipareigojimai</i>	130	458	60	30	70	416
Iš viso nuosavo kapitalo ir įsipareigojimų	4 514	5 041	890	889	1 345	1 906

„NRD įmonės“ yra globaliai veikianti informacinių technologijų ir konsultacinių įmonių grupė, kurios specializacija yra viešojo sektoriaus valdymas bei skaitmeninės ekonomikos infrastruktūros vystymas. Grupės kompetencijos apima nacionalinių registrų ir informacinių sistemų vystymą, skaitmeninio ir mobiliojo parašo sprendimus, skaitmeninių platformų finansų ir mažmeninės prekybos sektoriams vystymą, mokesčių surinkimo sistemų kūrimą, informacijos verslą, skaitmenines licencijas, dokumentus bei kitus skaitmeninės ekonomikos infrastruktūros sprendimus.

„NRD įmonės“ yra suformuotos taip, kad galėtų visuose veiklos regionuose (Europoje, Užsachario Afrikoje, Pietų ir Pietryčių Azijoje bei mažųjų salų valstybėse) pasiūlyti ir įdiegti pasaulinio lygio technologinius sprendimus už konkurencingą kainą bei teikti papildomus sprendimus ir paslaugas per specializuotas įmones.

¹ UAB „Etronika“ ir NRD UAB rezultatai yra įtraukti į konsoliduotus „NRD įmonių“ rezultatus.

„NRD įmonių“ grupei priklauso įmonės:

- „Norway Registers Development“: „NRD įmonių“ valdanti bendrovė bei grupės teisinių, konsultacinių, ir projektų valdymo žinių centras. Bendrovė registruota Sandvikoje, Norvegijoje;
- „NRD Systems“ (UAB NRD): informacinių sistemų kūrimo ir vystymo bendrovė, kuri specializuojasi valstybinių mokesčių sistemų bei valstybinių registrų modernizacijoje. „NRD Systems“ būstinės yra Vilniuje ir Kaune;
- „NRD East Africa“: pardavimų, projektų vykdymo ir garantinės priežiūros bendrovė, prisidedanti prie „NRD įmonių“ veiklos Rytų Afrikos regione. Bendrovė yra įsikūrusi Dar es Salamo mieste, Tanzanijoje;
- „NRD Rwanda“: pardavimų, projektų vykdymo ir garantinės priežiūros bendrovė, prisidedanti prie „NRD įmonių“ veiklos Ruandoje, Burundyje bei Kongo Demokratinėje Respublikoje. Bendrovė yra įsikūrusi Kigalyje, Ruandoje;
- „NRD Bangladesh“: pardavimų, projektų vykdymo ir garantinės priežiūros bendrovė, prisidedanti prie „NRD įmonių“ veiklos Pietų Azijos regione;
- „Etronika“: viena iš TOP100 novatoriškiausių finansinių technologijų kompanijų Europoje, kurianti pažangius skaitmeninės bankininkystės, mažmeninės prekybos bei mobilaus parašo sprendimus. Bendrovė yra įsikūrusi Vilniuje;
- „Infobank Uganda“: specializuota bendrovė, teikianti patikimą informaciją apie verslo subjektus Ugandoje. Įmonė yra registruota ir veikia Kampaloje, Ugandoje, jos pagrindiniai klientai – finansų sektoriaus organizacijos.

PROJEKTAI

Per 2018 metų 6 mėnesius „NRD įmonės“ vykdė projektus Lietuvoje, Estijoje, Suomijoje, Albanijoje, Tanzanijoje, Zanzibare, Ugandoje, Ruandoje, Liberijoje, Mauricijuje bei Bangladeše. Bendrovės šiuo metu taip pat aktyviai dalyvauja konkursuose R. Afrikos ir P. Azijos šalyse.

LIETUVOJE

„NRD įmonių“ bendrovė „NRD Systems“ (UAB NRD), gegužę pasirašė 36 mėnesių sutartį su Valstybine maisto ir veterinarijos tarnyba dėl esamų sistemų priežiūros ir modifikavimo bei naujų elementų sukūrimo. Sutarties vertė – 800 tūkst. eurų.

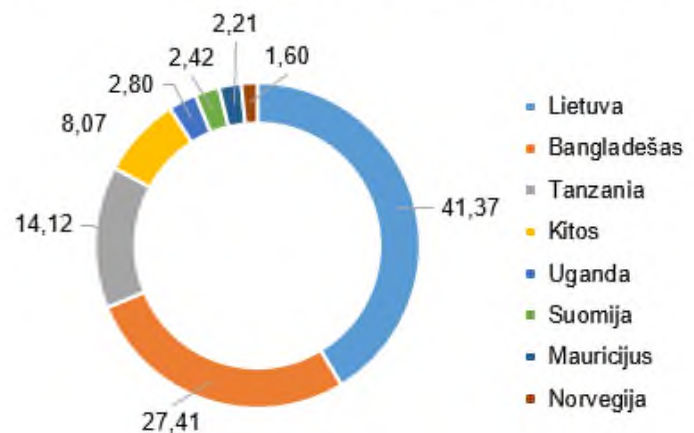
Jungtinės veiklos sutarties pagrindu kartu su UAB „NFQ Technologies“, bendrovė taip pat laimėjo Valstybinės mokesčių inspekcijos viešojo pirkimo konkursą dėl elektroninio deklaravimo sistemos (EDS) plėtojimo. Šių metų rugpjūčio 1 d. pasirašytos sutarties vertė – 1,1 mln. eurų su PVM.

Per pirmąjį 2018 m. pusmetį „NRD Systems“ tęsė Teisinių registrų ir informacinių sistemų plėtros ir priežiūros projektą Registrų centre, vykdė standartizuotų buhalterinės apskaitos duomenų kaupimo ir tvarkymo posistemio i.SAF-T įdiegimo paslaugų sutartį su Valstybine mokesčių inspekcija prie LR finansų ministerijos bei kitus projektus.

Įmonė taip pat įgyvendino Europos Sąjungos struktūrinių fondų lėšomis iš dalies finansuojamą darbuotojų mokymų ir kvalifikacijos tobulinimo projektą bei „NRD Akademijos“ metu dalinasi žiniomis su studentais Vilniuje ir Kaune.

Kita „NRD įmonėms“ priklausanti bendrovė „Etronika“ prisidėjo prie lietuviškos mobiliųjų mokėjimų platformos „MoQ“ sukūrimo. Bendrovė sukūrė mobiliąją programėlę – kasos terminalą pardavėjams bei mokėjimų apdorojimo ir transakcijų perdavimo platformą (angl. acquiring platform) mobiliesiems mokėjimams, atliekančią tarpininko funkciją tarp pirkėjo ir pardavėjo. Starto dieną „MoQ bet“a naudotojai galėjo atsiskaityti daugiau kaip 390 prekybos vietų visoje Lietuvoje bei daugiau kaip 90% lietuviškų internetinių parduotuvių.

2018 m. 6 mėn. "NRD įmonių" pajamos (%) pagal šalis



Per 2018 m. 6 mėn. bendrovė tęsė bendradarbiavimą su Šiaulių banku, Medicinos banku ir Luminor banku, teikė priežiūros ir vystymo paslaugas, Telia užsakymu atliko mobiliojo parašo migracijos darbus bei vykdė kitus projektus.

EUROPOJE

„Norway Registers Development AS“ baigė Jungtinių tautų vystymo programos (UNDP) finansuotą konsultacinį projektą Albanijoje, skirtą viešųjų paslaugų pristatymo plėtrai sunkiai pasiekiamose Albanijos vietovėse.

„Etronika“ teikė ERS sprendimo priežiūros ir vystymo paslaugas „Reitan“ grupės mažmeninės prekybos tinkluose Suomijoje, Lietuvoje ir Estijoje.

R. AFRIKOJE

2018 m. vasario 1 d. oficialiai pradėjo veikti „NRD įmonių“ sukurta internetinė registracijos sistema Tanzanijos Verslo registracijos ir licencijavimo agentūroje (BRELA).

Taip pat užbaigtas Verslo subjektų ir turto įkeitimų registru kūrimo projektas Zanzibaro verslo subjektų ir nuosavybės registravimo agentūroje. Projekto metu iš esmės reformuota agentūros veikla – pradėtos teikti tik elektroninės paslaugos ir pilnai atsisakyta „popierinių“ procesų. Iškilmingame naujo registro atidaryme dalyvavo Zanzibaro prezidentas Ali Mohamed Shein bei prekybos ir pramonės ministrė Amina Salum Ali.



Zanzibare taip pat vykdomas Duomenų centro modernizacijos projektas („NRD East Africa“ su UAB BAIP) bei Mokesčių inspekcijos modernizacijos projektas („NRD East Africa“ su „NRD Systems“).

Ugandoje „NRD įmonės“ vykdo Registrų centro verslo registro plėtros projektą.

Ruandoje „NRD Rwanda Ltd.“ kartu su UAB BAIP vykdo Ruandos vystymosi tarybos (angl. Rwanda Development Board) duomenų bazės migravimo ir pertvarkymo projektą.

P. AZIJOJE (BANGLADEŠE)

Bangladeše oficialiai atidaryta „Norway Registers Development AS“, BAIP ir NRD CS sukurta kibernetinio saugumo incidentų tyrimo laboratorija, kurią incidentams tirti naudoja Bangladešo e. Vyriausybės kibernetinės saugos incidentų tyrimo tarnyba (BGD e-GOV CIRT), taip pat pasirašyta nauja sutartis BGD e-GOV CIRT plėtrai.

Birželio 26 d. „Norway Registers Development AS“, NRD CS ir „Algoritimų sistemos“ pasirašė sutartį su Bangladešo skaitmenizacijos taryba dėl 12 mėnesių trukusiančio projekto, kuris apims konsultacijas dėl nacionalinės kibernetinio saugumo strategijos, ypatingos svarbos informacinės infrastruktūros apsaugos strategijos sukūrimą bei kibernetinių rizikų vertinimo metodikos ypatingos svarbos infrastruktūrai sukūrimą.

„Norway Registers Development AS“ kartu su BAIP bei UAB „Duomenų logistikos centras“ modernizuos Bangladešo nacionalinį duomenų centrą (NDC). Sutartis pasirašyta 2018 m. rugpjūčio 1 d.

Šie projektai yra skaitmeninio Bangladešo projekto darbotvarkės dalis ir yra finansuojami Pasaulio banko.



VIDURIO AZIJOJE (UZBEKISTANE)

„Norway Registers Development AS“ pasirašė naują sutartį, pagal kurią teiks Uzbekistano Respublikos Nekilnojamojo turto registro ir kadastro konsultacines paslaugas.

KITI ĮVYKIAI

„Norway Registers Development AS“, siekdama optimizuoti „NRD įmonių“ veiklos procesus ir didinti efektyvumą 2018 m. rugpjūčio mėn. 22 d. užregistravo filialą – paslaugų centrą Lietuvoje. Naujai įsteigtas paslaugų centras teiks verslo procesų administravimo, finansų, pardavimų, rinkodaros ir kitas paslaugas visoms „NRD įmonių“ grupės bendrovėms. Bendrovės direktoriumi paskirtas Rimantas Žylius.


IT PASLAUGOS IR PROGRAMAVIMAS. BAIP IR ACENA
PAGRINDINIAI PELNO (NUOSTOLIŲ) ATASKAITOS STRAIPSNIAI, TŪKST. EUR

	BAIP ir ACENA	
	2017 m. 6 mėn.	2018 m. 6 mėn.
Pajamos	5 209	4 749
Bendrasis pelnas	1 364	1 394
EBITDA	329	58
EBIT	109	(189)
Grynasis pelnas (nuostoliai)	57	(223)

PAGRINDINIAI BALANSO STRAIPSNIAI, TŪKST. EUR

	BAIP ir ACENA	
	2017-12-31	2018-06-30
Materialus turtas	1 005	935
Nematerialus turtas	361	353
Kitas ilgalaikis turtas	37	18
Trumpalaikis turtas	4 146	3 675
<i>Iš jo pinigai</i>	430	125
Iš viso turto	5 549	4 981
Nuosavas kapitalas	2 032	1 771
Ilgalaikiai įsipareigojimai	18	18
<i>Iš jų finansiniai įsipareigojimai</i>	18	18
Trumpalaikiai įsipareigojimai	3 499	3 192
<i>Iš jų finansiniai įsipareigojimai</i>	231	816
Iš viso nuosavo kapitalo ir įsipareigojimų	5 549	4 981

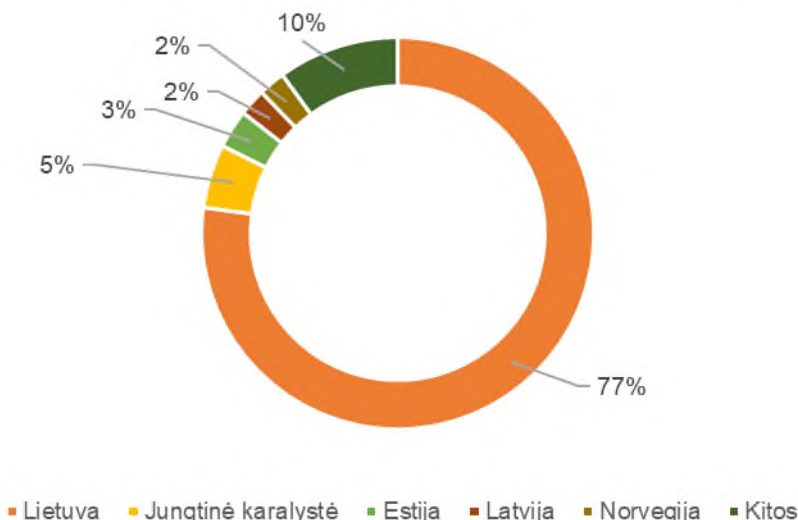
BAIP yra kritinės IT infrastruktūros paslaugų bendrovė, teikianti informacinių sistemų atsparumo ir mobiliųjų įrenginių valdymo paslaugas didžiausiems korporaciniams IT naudotojams bei viešojo sektoriaus organizacijoms.

„**Acena**“ yra specializuota „Microsoft“ sprendimų įmonė, teikianti verslo produktyvumo, procesų pertvarkymo, verslo analitikos bei kitas profesionalias paslaugas. „Acena“ yra BAIP dukterinė įmonė.

PROJEKTAI

Per 2018 m. 6 mėnesius bendrovės vykdė projektus ir pasirašė sutartis Baltijos šalyse, Danijoje, Norvegijoje, Ruandoje, Mauricijoje, Bangladeše ir kitose šalyse.

BAIP 2018 M. 6 MĖN. PAJAMOS PAGAL VALSTYBĘ



LIETUVOJE

Per 2018 m. pirmąjį pusmetį BAIP gavo 77 procentus pajamų iš projektų Lietuvoje. Bendrovė vykdė IT infrastruktūros priežiūros ir modernizacijos sutartis, įgyvendino įvairius technologinius sprendimus, teikė kitas paslaugas.

„Acena“ įgyvendino įvairius verslo analitikos, verslo produktyvumo ir kitus projektus.

R. AFRIKOJE

Zanzibare BAIP kartu su „NRD East Africa“ šiuo metu vykdo Duomenų centro modernizacijos projektą.

Ruandoje BAIP kartu su „NRD Rwanda Ltd.“ vykdo Ruandos vystymosi tarybos (angl. Rwanda Development Board) duomenų bazės migravimo ir pertvarkymo projektą.

P. AZIJOJE (BANGLADEŠE)

Bangladeše 2018 m. liepą oficialiai atidaryta „Norway Registers Development AS“, BAIP ir NRD CS sukurta kibernetinio saugumo incidentų tyrimo laboratorija, kurią incidentams tirti naudoja Bangladešo e. Vyriausybės kibernetinės saugos incidentų tyrimo tarnyba (BGD e-GOV CIRT).

2018 m. rugpjūčio mėn. BAIP su partneriais „Norway Registers Development AS“ bei UAB „Duomenų logistikos centras“ pradėjo naują Bangladešo Nacionalinio duomenų centro modernizacijos projektą.

KITI ĮVYKIAI

Per 2018 m. 6 mėnesius BAIP savo paslaugų portfelį papildė dirbtinio intelekto sprendimais. Bendrovė įgijo NVIDIA partnerių programos „Preferred Partner“ statusą ir nuo šiol Baltijos šalių verslo, mokslo ir valstybės institucijoms siūlo galimybę prisijungti prie pažangiausių dirbtinio intelekto ir itin sparčių kompiuterijos technologijų.

Bendrovė taip pat stiprina savo „Microsoft“ kompetencijas, kurios nuo šiol apima dar platesnį sprendimų ir paslaugų spektrą – nuo sklandaus kompiuterizuotų darbo vietų tvarkymo ir optimizavimo iki naujausių debesijos technologijų diegimų, sudėtingų sistemų migracijų į juos, keičiant visos įmonės IT projektų įgyvendinimo principus bei greitį.

2018 m. balandžio 12 d. vykusioje penktojoje kasmetinėje konferencijoje „Technologijos ir atsparumas 2018“ BAIP klientus, partnerius ir IT specialistus pakvietė plačiau susipažinti su IT kaip paslaugos modeliu (angl. *IT as a Service, ITaaS*) – nauju strateginiu požiūriu ne tik į IT, bet ir į visą verslo valdymą.


IT PASLAUGOS IR PROGRAMAVIMAS. „ALGORITMŲ SISTEMOS“
PAGRINDINIAI PELNO (NUOSTOLIŲ) ATASKAITOS STRAIPSNIAI, TŪKST. EUR

	ALGORITMŲ SISTEMOS	
	2017 m. 6 mėn.	2018 m. 6 mėn.
Pajamos	880	1 189
Bendrasis pelnas	753	1 032
EBITDA	(14)	17
EBIT	(24)	4
Grynasis pelnas (nuostoliai)	5	1

PAGRINDINIAI BALANSO STRAIPSNIAI, TŪKST. EUR

	ALGORITMŲ SISTEMOS	
	2017-12-31	2018-06-30
Materialus turtas	40	69
Nematerialus turtas	1 916	1 932
Kitas ilgalaikis turtas	308	309
Trumpalaikis turtas	1 532	1 740
<i>Iš jo pinigai</i>	284	74
Iš viso turto	3 796	4 050
Nuosavas kapitalas	3 152	3 153
Ilgalaikiai įsipareigojimai	-	-
Trumpalaikiai įsipareigojimai	644	897
<i>Iš jų finansiniai įsipareigojimai</i>	-	145
Iš viso nuosavo kapitalo ir įsipareigojimų	3 796	4 050

„Algoritimų sistemos“ kuria aukštos kokybės, efektyvias ir patikimas informacines sistemas didelėms ir vidutinėms organizacijoms, programas įmonių verslo procesams automatizuoti. Pagrindinės įmonės veiklos kryptys yra e. valdžia, e. sveikata, finansai, socialinė apsauga, aplinkos apsauga bei sprendimai švietimo sektoriui.

PROJEKTAI

2018-aisiais metais bendrovė pasirašė naujas sutartis su Lietuvos statistikos departamentu dėl gyventojų surašymo 2020 metais bei su LR Socialinės apsaugos ir darbo ministerija dėl Europos pagalbos labiausiai skurstantiems asmenims fondo administravimo informacinės sistemos vystymo. Bendrovė aktyviai veikė komunalinių atliekų tvarkymo ir apskaitos bei mokesčių administravimo sprendimų srityse, vykdė įvairias kitas sistemų vystymo ir priežiūros sutartis.

Vilniaus m. savivaldybėje „Algoritimų sistemos“ baigė ATRIS sistemos pritaikymo komunalinių atliekų tvarkymo reformai projektą, o dar keliolikoje Lietuvos savivaldybių įgyvendino Žemės nuomos mokesčio apskaitos informacinės sistemos plėtros projektus.

Birželio 26 d. „Algoritmų sistemos“ kartu su „Norway Registers Development AS“ ir NRD CS pasirašė sutartį su Bangladešo skaitmenizacijos taryba dėl 12 mėnesių trukšiančio projekto, kuris apims konsultacijas dėl nacionalinės kibernetinio saugumo strategijos, ypatingos svarbos informacinės infrastruktūros apsaugos strategijos sukūrimą bei kibernetinių rizikų vertinimo metodikos ypatingos svarbos infrastruktūrai sukūrimą. Tai – pirmasis „Algoritmų sistemų“ projektas Bangladeše.



Bendrovės didžiausi klientai šiuo metu yra Aplinkos ministerija, Valstybinė mokesčių inspekcija, SĮ „Susisiekimo paslaugos“, Vilniaus miesto savivaldybė, Valstybinė ligonių kasa, Valstybinė darbo inspekcija bei Aplinkos apsaugos agentūra.

KITI ĮVYKIAI

Tarptautiniuose viešųjų pirkimų konkursuose „Algoritmų sistemos“ aktyviai dalyvavo kartu su kitomis „INVL Technology“ valdomomis bendrovėmis. Bendrovės siūlomų paslaugų portfelis apima įvairias viešajam sektoriui aktualias paslaugas: e. sveikatos, mokesčių modernizavimo, aplinkos tvarkymo, rinkimų sistemos sprendimus ir kitas.


IT PASLAUGOS IR PROGRAMAVIMAS. „ANDMEVARA“
PAGRINDINIAI PELNO (NUOSTOLIŲ) ATASKAITOS STRAIPSNIAI, TŪKST. EUR

	ANDMEVARA*	
	2017 m. 6 mėn.	2018 m. 6 mėn.
Pajamos	572	671
Bendrasis pelnas	420	623
EBITDA	(120)	2
EBIT	(131)	(23)
Grynasis pelnas (nuostoliai)	(131)	(37)

PAGRINDINIAI BALANSO STRAIPSNIAI, TŪKST. EUR

	ANDMEVARA*	
	2017-12-31	2018-06-30
Materialus turtas	63	35
Nematerialus turtas	6	5
Kitas ilgalaikis turtas	-	-
Trumpalaikis turtas	298	520
<i>Iš jo pinigai</i>	51	43
Iš viso turto	367	560
Nuosavas kapitalas	(33)	(60)
Ilgalaikiai įsipareigojimai	-	-
Trumpalaikiai įsipareigojimai	400	620
<i>Iš jų finansiniai įsipareigojimai</i>	-	-
Iš viso nuosavo kapitalo ir įsipareigojimų	367	560

* Apima Andmevara AS ir Andmevara SRL rezultatus

„Andmevara“ yra Estijoje ir Moldovoje veikianti informacinių technologijų bendrovė, kuri teikia programinės įrangos vystymo, skaitmenizavimo ir įvairius IT sprendimus vietos valdžios institucijoms. Bendrovė taip pat teikia IT infrastruktūros priežiūros ir klientų aptarnavimo paslaugas.

„Andmevara AS“ šiuo metu aptarnauja 250 klientų Estijoje ir Moldovoje.

Per 2018 m. 6 mėnesius „Andmevara“ 86 proc. pajamų gavo Estijoje, 14 proc. – Moldovoje.

ESTIJA

Per 2018 m. pirmąjį pusmetį „Andmevara AS“ vykdė įvairius projektus Estijos savivaldybėse – kaip Estijos savivaldybių strateginis IT partneris informacinėms sistemoms aptarnauti ir vystyti.

MOLDOVA

Moldovoje 2018 m. gegužę užbaigtas Moldovos valstybinio archyvo skaitmenizavimo projektas, kurį, kaip vystomojo bendradarbiavimo iniciatyvą, finansavo Estijos Užsienio reikalų ministerija. Dvejus metus trukusio projekto metu

skaitmenizuota 250 tūkst. dokumentų, išversti ir į „Andmevara AS“ sukurtą duomenų bazę suvesti metaduomenys, leidžiantys atlikti greitą dokumentų paiešką.

Per pastaruosius 10 metų Andmevara padėjo skaitmenizuoti daugiau kaip 16,5 milijonų įvairių popierinių dokumentų, daugiausia Estijoje ir Moldovoje.

Šiuo metu „Andmevara“ vykdo Kišiniovo teismų dokumentų skaitmeninimo projektą.

Bendrovė taip pat tapo Moldovos IT parko rezidentais. Tai leis bendrovei pasinaudoti parko teikiamomis mokestinėmis privilegijomis ir supaprastinti administracinę veiklą.



KITI ĮVYKIAI

2018 m. sausį Giedrius Cvilikas paskirtas naujuoju „Andmevara AS“ direktoriumi, jis pakeitė iki šiol šias pareigas ėjusį Andrus Kōre. G. Cvilikas taip pat yra kitos „INVL Technology“ valdomos bendrovės UAB „Novian“ (iki 2018 m. vasario 21 d. - UAB „Vitma“) direktorius.

Šiuo metu vykdoma „Andmevara AS“ reorganizacija, atskiriamos bendrovės veiklos. Numatoma, kad reorganizacija bus baigta rugsėjį.


KIBERNETINĖ SAUGA. NRD CS
PAGRINDINIAI PELNO (NUOSTOLIŲ) ATASKAITOS STRAIPSNIAI, TŪKST. EUR

	NRD CS	
	2017 m. 6 mėn.	2018 m. 6 mėn.
Pajamos	705	1 462
Bendrasis pelnas	517	630
EBITDA	53	65
EBIT	45	55
Grynasis pelnas (nuostoliai)	37	48

PAGRINDINIAI BALANSO STRAIPSNIAI, TŪKST. EUR

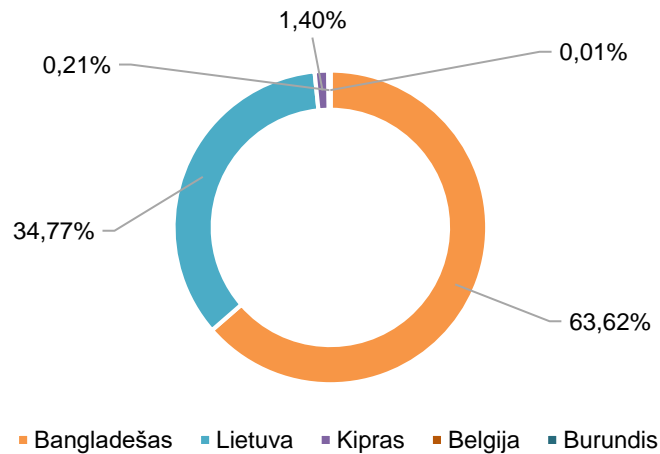
	NRD CS	
	2017-12-31	2018-06-30
Materialus turtas	34	52
Nematerialus turtas	5	15
Kitas ilgalaikis turtas	8	8
Trumpalaikis turtas	2 215	1 249
<i>Iš jo pinigai</i>	383	121
Iš viso turto	2 262	1 324
Nuosavas kapitalas	787	435
Ilgalaikiai įsipareigojimai	-	-
Trumpalaikiai įsipareigojimai	1 475	889
<i>Iš jų finansiniai įsipareigojimai</i>	366	-
Iš viso nuosavo kapitalo ir įsipareigojimų	2 262	1 324

NRD CS yra technologinių kibernetinės gynybos konsultacijų, reagavimo į saugos incidentus bei taikomųjų mokslinių tyrimų įmonė, teikianti paslaugas specializuotų viešojo sektoriaus paslaugų teikėjams, finansų sektoriui bei organizacijoms, valdančioms ir tvarkančioms slaptus duomenis bei didelio jautrumo informaciją.

PROJEKTAI

Per 2018 m. 6 mėnesius NRD CS vykdė projektus ir pasirašė sutartis Lietuvoje, Kipre, Belgijoje, Burundyje ir Bangladeše.

NRD CS 2018 M. 6 MĖN. PAJAMOS PAGAL PROJEKTO ŠALĮ

**LIETUVOJE IR EUROPOJE**

Per 2018 m. 6 mėnesius NRD CS vykdė teisėsaugos skaitmeninių tyrimų ir analizės gebėjimų stiprinimo projektus, įvairioms organizacijoms teikė ir diegė specializuotą techninę ir programinę įrangą, padėjo organizacijoms ruošti naujojo ES asmens duomenų privatumo reglamento įsigaliojimui ir vykdė kitus projektus.

Kipre NRD CS konsultantai tęsė Kipro nacionalinės kibernetinės saugos incidentų tyrimo tarnybos (CIRT) kūrimo projektą.

P. AZIJOJE (BANGLADEŠE)

Bangladeše oficialiai atidaryta „Norway Registers Development AS“, BAIP ir NRD CS sukurta kibernetinio saugumo incidentų tyrimo laboratorija, kurią incidentams tirti naudoja Bangladešo e. Vyriausybės kibernetinės saugos incidentų tyrimo tarnyba (BGD e-GOV CIRT), taip pat pasirašyta nauja sutartis BGD e-GOV CIRT plėtrai.

Birželio 26 d. „Norway Registers Development AS“, NRD CS ir „Algoritimų sistemos“ pasirašė sutartį su Bangladešo skaitmenizacijos taryba dėl 12 mėnesių trukšiančio projekto, kuris apims konsultacijas dėl nacionalinės kibernetinio saugumo strategijos, ypatingos svarbos informacinės infrastruktūros apsaugos strategijos sukūrimą bei kibernetinių rizikų vertinimo metodikos ypatingos svarbos infrastruktūrai sukūrimą.

NRD CS ekspertai kartu su Oksfordo „Global Cyber Security Capacity Centre“ taip pat atliko Bangladešo kibernetinio saugumo brandos vertinimą.

PERU

Peru užbaigtas komercinio saugos operacijų centro „Secure Soft“ brandos vertinimo projektas.

RENGINIAI

Per 2018 metų pirmąjį pusmetį NRD CS ekspertai patys organizavo bei kaip pranešėjai ir dėstytojai dalyvavo įvairiose kibernetinio saugumo konferencijose, seminaruose, diskusijose ir forumuose Lietuvoje, Jungtinėje Karalystėje, JAV, Indonezijoje, Malaizijoje, Bangladeše ir kitur.


Bangladeše NRD CS kartu su „NRD Bangladesh“ ir Bangladešo skaitmenizacijos taryba bei jų kibernetinio saugumo incidentų tyrimo tarnyba BGD e-GOV organizavo antrąją tarptautinę kibernetinio saugumo konferenciją Dakoje, Bangladeše. Šių metų renginio tema – kibernetinio saugumo incidentų tyrimo tarnybų svarba (CSIRT/SOC) finansinio sektoriaus organizacijoms.

Inicijuodama ir prisidedama prie įvairių vietinių ir tarptautinių iniciatyvų, NRD CS siekia skatinti efektyvių metodų naudojimą nacionalinių, sektoriaus ir vidinių kibernetinio saugumo tyrimo tarnybų (CSIRTs) kūrimui bei propaguoja kritinės interneto infrastruktūros metodologijas atsparumo kibernetinėje erdvėje didinimui.

NRD CS renginių kalendorių ir archyvą galima rasti bendrovės internetinėje svetainėje: <https://www.nrdcs.lt/lt/renginiai/>.

KITI ĮVYKIAI

Kovą NRD CS prisijungė prie Tarptautinės telekomunikacijų sąjungos (angl. ITU) telekomunikacijų plėtros sektoriaus (angl. ITU-D) antrosios ekspertinės tyrimų grupės, atsakingos už „IRT taikymą, kibernetinį saugumą, avarinį ryšį bei prisitaikymą prie klimato kaitos“.



4. Veiklos aplinka

4.1. lentelė. Baltijos akcijų rinkų augimas

Indeksas	2017-12-31	2018-06-30	+/- %
OMX Tallinn	1 242,12	1 261,60	1,57
OMX Riga	996,13	1 057,31	6,14
OMX Vilnius	653,29	709,95	8,67

Šaltinis: Nasdaq Baltic

4.2. lentelė. Pasaulio ir kai kurių šalių BVP augimas

Šalis	2015	2016	2017	2018	2019
JAV	2,6	1,6	2,3	2,8	2,5
Japonija	1,2	0,9	1,5	1,2	1,0
Vokietija	1,8	1,9	2,2	2,5	2,2
Kinija	6,9	6,7	6,9	6,6	6,2
UK	2,2	1,9	1,8	1,4	1,1
Euro zona	2,0	1,8	2,3	2,5	2,2
Šiaurės šalys	2,3	2,2	2,4	2,4	2,3
Baltijos šalys	2,0	2,2	4,2	3,5	3,2
OECD	2,4	1,8	2,4	2,5	2,2
Besivystančios rinkos	4,0	4,3	5,0	5,2	5,1
Pasaulis, PGP*	3,3	3,2	3,9	4,0	3,9

* Perkamosios galios paritetai

Šaltinis: SEB Nordic Outlook, 2018 m. vasaris, Lietuvos bankas

Intensyvesnė tarptautinė prekyba, didesnės investicijos, pagerėję gyventojų ir įmonių lūkesčiai 2017 m. lėmė spartų pasaulio ekonomikos augimą. Daugelyje šalių prie nemažo augimo prisidėjo tiek investicijų, tiek eksporto, tiek namų ūkių vartojimo raida. 2018 m. balandį pateiktu Tarptautinio valiutos fondo (TVF) vertinimu, pasaulio bendro vidaus produkto (BVP) augimas šiemet ir kitąmet turėtų išlikti spartus ir siekti 3,9 proc.

Lietuvos ekonomikos augimas išlieka spartus. Tiesa, palyginti su 2017 m. pirmąja puse, šiek tiek pakito veiksniai, labiausiai prisidedantys prie ūkio augimo. Iki praėjusių metų vidurio daugiausia prie ūkio plėtros prisidėjo namų ūkių vartojimas, o šiuo metu jo didėjimas yra nuosaikesnis. Vis dėlto Lietuvos ekonomika tebeauga sparčiu tempu, ir prie to labiausiai prisideda palanki užsienio paklausa, didinanti eksporto apimtį, bei gausesnės investicijos

Apžvelgiant IRT rinkos tendencijas Baltijos šalyse, reikia pabrėžti, kad visos trys Baltijos šalys vystosi panašiai, o jų ekonomikos ir IRT sektoriaus tendencijos sutampa. IRT sektorių daugiausia skatina stiprios vyriausybės investicijos ir ES finansavimo programos, greita prieiga prie Vakarų Europos rinkos. Tačiau naujų technologijų paklausa privačiame sektoriuje, ypač tarp didelių įmonių, didėja. Bendras numatomas Baltijos šalių rinkos dydis yra 3,6 mlrd. EUR. Šiuo metu Estija sudaro apie 26% IRT Baltijos rinkos, Latvija – 34% ir Lietuva – 40%. Kalbant apie IT eksporto veiklą, Estija, atrodo, yra labiausiai orientuota į išorinius santykius; vidutinė Estijos bendrovė eksportuoja 33% IT paslaugų. Latvijos vidutinis eksporto lygis yra 22%, o Lietuvos įmonės yra daug labiau orientuotos į vidaus rinką ir eksportuoja apie 13% savo IT paslaugų. Techninės įrangos pardavimai sudaro daugiau nei pusę (apie 60%) visos IT Baltijos rinkos; programinės įrangos pardavimai ir IT paslaugos sudaro atitinkamai 15% ir 25%.

E. verslas ir elektroninės komercijos sprendimai taip pat yra vienas iš pagrindinių Baltijos šalių įmonių iššūkių. Lietuvoje yra sukurta pažangiausia telekomunikacijų infrastruktūra regione (EDGE technologija, 3G + mobili pažangi komunikacijų infrastruktūra). Čia taip pat yra itin aukšta judriojo ryšio skverbtis. 60 proc. didžiausių IRT paslaugų bendrovių yra įsikūrusios Lietuvoje.

III. INFORMACIJA APIE VERTYBINIUS POPIERIUS

5. Emitento įstatų pakeitimų tvarka

„INVL Technology“ įstatai keičiami visuotinio akcininkų susirinkimo sprendimu, priimtu balsų dauguma, ne mažesne kaip 3/4 visų susirinkime dalyvaujančių akcininkų akcijų suteikiamų balsų (išskyrus Lietuvos Respublikos akcinių bendrovių įstatyme bei Bendrovės įstatuose numatytas išimtis).

Ataskaitiniu laikotarpiu įstatai nebuvo keisti. Šiuo metu galioja 2016 m. birželio 27 d. įstatų redakcija. Bendrovės įstatai paskelbti bendrovės tinklalapyje.

6. Įstatinio kapitalo struktūra

6.1. lentelė. „INVL Technology“ įstatinio kapitalo struktūra 2018 m. birželio 30 d.

Akcijų klasė	Akcijų skaičius, vnt.	Bendras akcijų suteikiamų balsavimo tiesių kiekis, vnt.	Nominali vertė, eurai	Bendra nominali vertė, eurai	Dalis įstatiniame kapitale, proc.
Paprastosios vardinės akcijos	12 175 321	12 175 321	0,29	3 530 843,09	100

Visos akcijos yra pilnai apmokėtos. Akcijų perleidimui apribojimai netaikomi.

Informacija apie savas akcijas

„INVL Technology“, jos dukterinės įmonės tiesiogiai ar jų pavedimu, bet savo vardu veikiantys asmenys, nėra įsigiję „INVL Technology“ akcijų.

Nuo 2016 m. rugpjūčio 8 d. AB Šiaulių bankas pradėjo teikti rinkos formuotojo paslaugas „INVL Technology“. Remiantis sutartimi, Šiaulių bankas ne mažiau kaip 85 proc. prekybos biržoje laiko teiks pavedimus pirkti bei parduoti „INVL Technology“ akcijas, tokiu būdu gilindamas rinką.

7. Prekyba emitento vertybiniais popieriais reguliuojamose rinkose

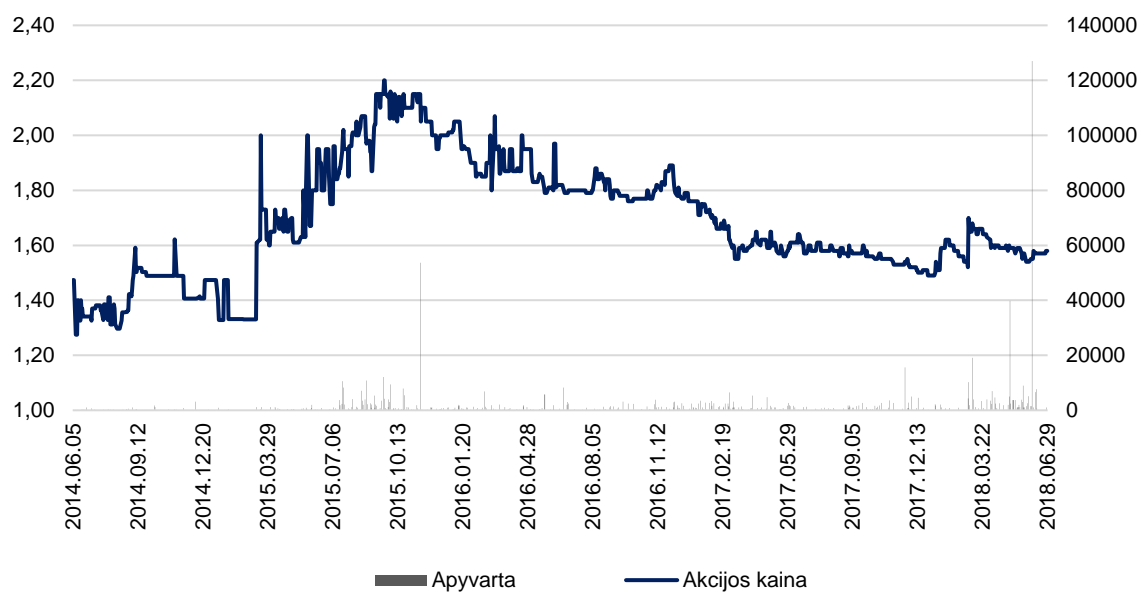
7.1. lentelė. UTIB „INVL Technology“ akcijų, įtrauktų į prekybą reguliuojamoje rinkoje, pagrindinės charakteristikos

INC1L
Nasdaq Baltic Listed

Akcijų kiekis, vnt.	12 175 321
Bendras akcijų suteikiamų balsavimo teisių kiekis, vnt.	12 175 321
Vienos akcijos nominali vertė, EUR	0,29
Bendra nominali vertė, EUR	3 530 843,09
ISIN kodas	LT0000128860
LEI kodas	5299006UHD9X339RUR46
Trumpinys	INC1L
Birža	Nasdaq Vilnius
Prekybos sąrašas	Papildomasis prekybos sąrašas
Listingavimo pradžia	2014 m. birželio 4 d.

7.2. lentelė. Prekyba bendrovės akcijomis 2016 – 2018 m.

Akcijų kaina, eurai:	2016 m. 6 mėn.	2017 m. 6 mėn.	2018 m. 6 mėn.
- atidarymo	2,01	1,76	1,49
- aukščiausia	2,07	1,76	1,70
- žemiausia	1,79	1,55	1,49
- vidutinė	1,90	1,64	1,58
- paskutinė	1,8	1,60	1,58
Akcijų apyvarta, vnt.	38 175	55 560	208 209
Akcijų apyvarta, eurai	71 327,53	91 471,12	329 017,10
Bendras sandorių skaičius, vnt.	196	192	191



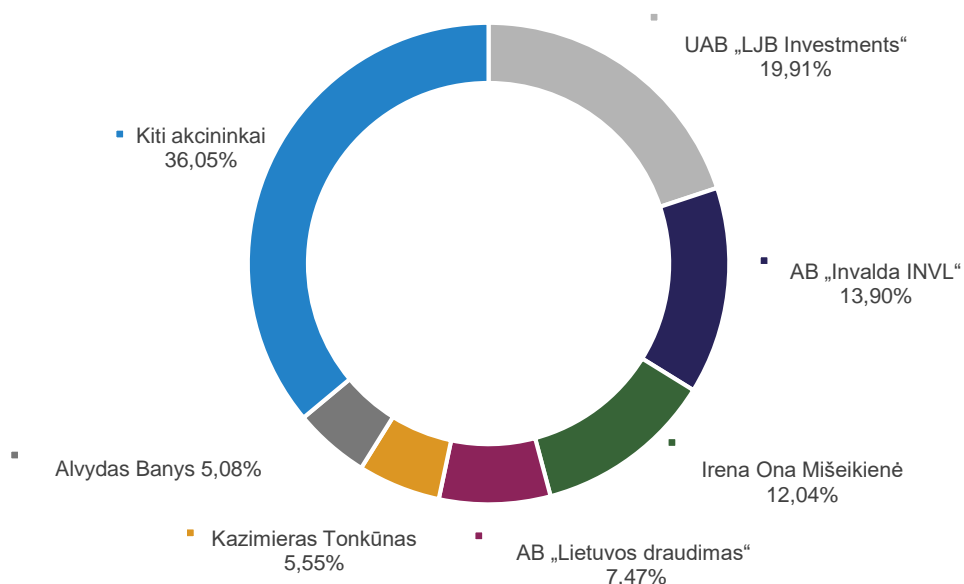
7.1. pav. „INVL Technology“ akcijų kaina ir apyvarta, EUR

8. Akcininkai

8.1.1. lentelė. Akcininkai, 2018 m. birželio 30 d. nuosavybės teise turėję ar valdę daugiau kaip 5 procentus UTIB „INVL Technology“ įstatinio kapitalo ir (arba) balsų.

Akcininko vardas, pavardė, įmonės kodas, pavadinimas, adresas	Nuosavybės teise priklausančių akcijų kiekis, vnt.	Įstatinio kapitalo dalis, proc.	Balsų dalis, proc.		
			Nuosavybės teise priklausančių akcijų suteikiami balsai, proc.	Netiesiogiai turimi balsai, proc.	Balsų dalis iš viso, proc.
UAB „LJB investments“, kodas 300822575, A.Juozapavičiaus g. 9A, Vilnius	2 424 152	19,91	19,91	-	19,91
AB „Invalda INVL“, kodas 121304349, Gynėjų g. 14, Vilnius	1 691 737	13,90	13,90	-	13,90
Irena Ona Mišeikienė	1 466 421	12,04	12,04	-	12,04
AB „Lietuvos draudimas“, kodas 110051834, J.Basanavičiaus g. 12, Vilnius	909 090	7,47	7,47	-	7,47
Kazimieras Tonkūnas	675 452	5,55	5,55	1,53 ²	7,08
Alvydas Banys	618 745	5,08	5,08	19,91 ³	24,99

2018 m. birželio 30 d. Bendrovės akcijas valdė 3 444 akcininkai (2017 m. birželio 30 d. – 3 427). Bendrovėje akcininkų, turinčių specialias kontrolės teises, nėra.



10.1.1. pav. Akcininkų turimi balsai 2018 m. birželio 30 d.

² Vadovaujantis Lietuvos Respublikos vertybinių popierių įstatymo 24 str. 1 d. 10 p., laikoma, kad Kazimieras Tonkūnas turi sutuoktinės turimų akcijų suteikiamus balsus.

³ Vadovaujantis Lietuvos Respublikos vertybinių popierių įstatymo 24 str. 1 d. 6 p., laikoma, kad Alvydas Banys turi kontroliuojamos UAB „LJB investments“ balsus.

IV. EMITENTO VALDYMO ORGANAI

9. Struktūra, organų įgaliojimai, organų narių paskyrimų ir pakeitimų tvarka

Bendrovė savo veikloje vadovaujasi Akcinių bendrovių įstatymu, Vertybinių popierių įstatymu, Kolektyvinio investavimo subjektų įstatymu, Bendrovės įstatais ir kitais Lietuvos Respublikos teisės aktais bei Bendrovės veiklos dokumentais.

2016 m. liepos 14 d. Lietuvos bankui išdavus uždarojo tipo investicinės bendrovės (UTIB) licenciją „INVL Technology“ valdymas perduotas valdymo įmonei „INVL Asset Management“, kuri taip pat vykdo valdybos ir vadovo funkcijas. Valdymo įmonė yra atsakinga už Bendrovės visuotinio akcininkų susirinkimo sušaukimą ir organizavimą, pranešimą apie esminius įvykius teisės aktų nustatyta tvarka, bendrovės veiklos organizavimą, tinkamą informacijos apie bendrovės veiklą tvarkymą ir kitų valdymo įmonei priskirtų funkcijų atlikimą. Bendrovės valdymo sutartį su valdymo įmone tvirtina visuotinis akcininkų susirinkimas. Valdymo įmonė gali būti keičiama Bendrovės visuotinio akcininko susirinkimo sprendimu. Valdymo įmonė yra keičiama gavus išankstinį priežiūros institucijos leidimą.

Siekiant veiklos efektyvumo ir investicijų kontrolės, valdymo įmonės UAB „INVL Asset Management“ valdybos sprendimu sudarytas bendrovės Investicinis komitetas. Investicinis komitetas – kolegialus investicinių ir valdymo sprendimų priėmimo organas, atsakingas už sprendimų dėl bendrovės turto valdymo priėmimą bei bendrovės interesų atstovavimą ir apsaugą. Investicinį komitetą sudaro 4 nariai. Investicinio komiteto narius bei pirmininką skiria ir atšaukia iš pareigų valdymo įmonės valdyba. Investicinio komiteto funkcijos, teisės ir pareigos detalizuojamos „INVL Technology“ investicinio komiteto nuostatuose, kurie skelbiami bendrovės internetiniame puslapyje.

Valdymo įmonės sprendimu bei vadovaujantis bendrovės įstatais, taip pat yra sudarytas Patariamasis komitetas. Patariamąjį komitetą sudarantis – pateikti investiciniam komitetui argumentuotą ir faktais pagrįstą nuomonę, tokiu būdu išsakant nepriklausomą poziciją dėl investicinio sprendimo, taip užtikrinant akcininkų interesus bei jų apsaugą.

10. Informacija apie bendrovės valdybos narius, buhalterinės apskaitos paslaugas teikiančią įmonę, audito komiteto narius

10.1. EMITENTO VALDYMO ORGANAI

2016 m. liepos 14 d. Lietuvos bankui išdavus uždarojo tipo investicinės bendrovės (UTIB) licenciją „INVL Technology“ valdymas perduotas valdymo įmonei „INVL Asset Management“, kuri taip pat vykdo valdybos ir vadovo funkcijas.

Valdymo įmonės valdybą nuo 2015 m. sausio 19 d. sudaro Darius Šulnis (valdybos pirmininkas), Nerijus Drobavičius ir Vytautas Plunksnis.

Valdymo įmonei vadovauja generalinė direktorė Laura Križinauskienė.

Remiantis UTIB „INVL Technology“ įstatais, šios bendrovės valdymą perėmusi „INVL Asset Management“ sudaro Investicinį ir Patariamąjį komitetus, kurie, atsižvelgdami į jiems suteiktus įgaliojimus, taip pat dalyvauja bendrovės valdyme.

Bendrovės **investicinis komitetas** veikia nuo 2016 m. liepos 14 d. ir jį sudaro:



Kazimieras Tonkūnas
Pirmininkas



Vytautas Plunksnis
Narys



Vida Juozapavičienė
Narė



Nerijus Drobavičius
Narys

Bendrovės **patariamasis komitetas** veikia nuo 2017 m. balandžio 18 d. ir jį sudaro:



Alvydas Banys
Narys



Indrė Mišeikytė
Narė



Gintaras Rutkauskas
Narys



Virginijus Strioga
Narys

10.2. INFORMACIJA APIE BENDROVĖS AUDITO KOMITETĄ

„INVL Technology“ audito komitetas sudaromas iš dviejų nepriklausomų narių. Audito komiteto narius bendrovės akcininkų ar valdymo įmonės teikimu renka ir atšaukia visuotinis akcininkų susirinkimas. Audito komitetas renkamas ketverių metų kadencijai.

Pagrindinės Audito komiteto funkcijos:

- teikti valdymo įmonei rekomendacijas, susijusias su bendrovės išorės audito įmonės parinkimu, skyrimu, pakartotiniu skyrimu ir atleidimu bei sutarties su audito įmone sąlygomis;
- stebėti bendrovės išorės audito atlikimo procesą;
- stebėti, kaip išorės auditorius ir audito įmonė laikosi nepriklausomumo ir objektyvumo principų;
- stebėti bendrovės finansinių ataskaitų rengimo procesą;
- stebėti su bendrovės valdymu tiesiogiai susijusių Valdymo įmonės vidaus kontrolės ir rizikos valdymo sistemų veiksmingumą bei kartą per finansinius metus įvertinti dedikuotos Bendrovės valdymui vidaus audito funkcijos poreikį;
- stebėti, ar valdymo įmonės vadovai, kiek tai tiesiogiai susiję su bendrovės valdymu, tinkamai atsižvelgia į audito įmonės teikiamas rekomendacijas ar pastabas.
- Audito komitetas apie savo veiklą atsiskaito bendrovės eiliniam visuotiniam akcininkų susirinkimui, pateikdamas jam rašytinę ataskaitą už veiklą per paskutinius finansinius metus.

Audito komiteto narys turi teisę atsistatydinti pateikęs apie tai rašytinį pranešimą valdymo įmonei prieš 14 (keturiolika) dienų. Valdymo įmonė, gavusi Audito komiteto nario pranešimą apie atsistatydinimą ir įvertinusi visas su tuo susijusias aplinkybes, gali priimti sprendimą arba sušaukti neeilinį visuotinį akcininkų susirinkimą, kuris išrinktų naują Audito komiteto narį, arba klausimą dėl Audito komiteto nario rinkimų atidėti iki artimiausio bendrovės visuotinio akcininkų susirinkimo. Naujas narys bet kuriuo atveju renkamas iki veikiančio Audito komiteto kadencijos pabaigos.

AUDITO KOMITETO SUDĖTIS

2017 m. balandžio 27 d. vykusio visuotinio akcininkų susirinkimo metu į audito komitetą išrinkti UAB „Moore Stephens Vilnius“ partnerė ir auditorė Dangutė Pranckėnienė ir UAB „Biotechpharma“ vykdomasis direktorius Tomas Bubinas ketverių metų kadencijai.



Dangutė Pranckėnienė
Audito komiteto narė



Tomas Bubinas
Audito komiteto narys

10.3. BUHALTERINĖS APSKAITOS PASLAUGAS TEIKIANČI ĮMONĖ

„INVL Technology“ gavus uždarojo tipo investicinės bendrovės licenciją, buhalterinės apskaitos paslaugas teikia valdymo įmonė UAB „INVL Asset Management“ (kodas 126263073, adresas Gynėjų g. 14, Vilnius) ir UAB „FINtime“ (kodas 304192355, adresas A. Juozapavičiaus g. 6, Vilnius).

11. Informacija apie emitento priskaičiuotas pinigų sumas, kitą perleistą turtą ir suteiktas garantijas valdybos nariams ir buhalterinės apskaitos paslaugas teikiančiai įmonei

Nuo 2016 m. liepos 14 d. UAB „INVL Asset Management“ perėmė „INVL Technology“ valdymą. Valdymo įmonei mokamas valdymo mokestis. Valdymo mokestis už visą kalendorinį metų ketvirtį investavimo laikotarpiu yra 0,625 proc., o jam pasibaigus – 0,5 proc. nuo bendrovės vidutinės svertinės kapitalizacijos. Papildomai Valdymo įmonei gali būti mokamas Sėkmės mokestis įstatuose nustatyta tvarka. Per ataskaitinį laikotarpį Valdymo įmonei buvo priskaičiuota 195 tūkst. eurų valdymo mokesčio. Sėkmės mokestis nebuvo priskaičiuotas.

Valdymo įmonės valdybos nariai ir investicinio komiteto nariai negauna atlygio už šias pareigas, jiems yra mokamas darbo užmokestis numatytas pagal darbo sutartį su Valdymo įmone. Ataskaitiniu laikotarpiu Bendrovės valdymo organams dividendų nebuvo išmokėta, nebuvo perleista turto ar suteikta garantijų. Bendrovė tantjemų valdymo organams neskyrė. Specialių išmokų bendrovės valdymo organams taip pat nebuvo skirta.

Per 2018 m. 6 mėnesius Bendrovė valdymo įmonei už buhalterinės apskaitos paslaugas atlygio nemokėjo, šios paslaugos įskaičiuotos į valdymo mokesčių.

V. KITA INFORMACIJA

12. Nuorodos ir papildomi paaiškinimai apie bendrovės metinėse finansinėse ataskaitose pateiktus duomenis

Visa informacija atskleista bendrovės 2018 m. 6 mėn. finansinių ataskaitų aiškinamajame rašte.

13. Emitento sutartys su vertybinių popierių viešosios apyvartos tarpininkais

„INVL Technology“ yra pasirašiusi sutartį dėl vertybinių popierių apskaitos tvarkymo ir paslaugų sutartį dėl dividendų mokėjimo su AB Šiaulių bankas (Šeimyniškių g. 1A, Vilnius, tel. (8 5) 203 2233).

Bendrovė yra sudariusi sutartį su SEB bankas (Gedimino pr. 12, Vilnius, tel. (8 5) 268 2800) dėl depozitoriumo paslaugų.

14. Informacija apie emitento filialus ir atstovybes

„INVL Technology“ nėra įsteigusi filialų ar atstovybių.

15. Informacija apie Bendrovės ir jos organų narių, sudarytų komitetų narių ar darbuotojų susitarimus, kuriuose numatyta kompensacija, jei jie atsistatydintų arba būtų atleisti be pagrįstos priežasties arba jei jų darbas baigtųsi dėl emitento kontrolės pasikeitimo

Susitarimų tarp Valdymo įmonės ir Investicinio bei Patariamąjo komiteto narių, numatančių kompensacijas jiems atsistatydinus ar juos atleidus be pagrįstos priežasties, taip pat jei jų darbas baigtųsi dėl bendrovės kontrolės pasikeitimo, nėra.

16. Rizikos ir netikėtumai

Pagrindiniai rizikos veiksniai, susiję su „INVL Technology“ veikla bei jos vertybiniais popieriais, aprašyti bendrovės 2017 m. metinėje ataskaitoje, nepasikeitė.

17. Per ataskaitinį laikotarpį padarytų pagrindinių investicijų apibūdinimas

Reikšmingų investicijų per ataskaitinį laikotarpį nebuvo.

18. Informacija apie reikšmingus susitarimus, kurių šalis yra emitentas ir kurie įsigalioję, pasikeistų ar nutrūktų pasikeitus emitento kontrolei

Per 2018 m. 6 mėnesius emitentas nesudarė reikšmingų susitarimų, kurie įsigalioję, pasikeistų ar nutrūktų pasikeitus emitento kontrolei.

19. Informacija apie susijusių šalių sandorius

Informacija apie susijusių asmenų sandorius atskleista 2018 metų 6 mėnesių finansinių ataskaitų rinkinio aiškinamojo rašto 17 punkte.

20. Darbuotojai

2018 m. birželio pabaigoje, kaip ir 2017 metais, „INVL Technology“ darbuotojų neturėjo, kadangi gavusi UTIB licenciją bendrovė valdymą ir visas funkcijas, kurias anksčiau atlikdavo bendrovė darbuotojai, perdavė valdymo įmonei.

UTIB „INVL Technology“
Vadovaujantysis partneris



Kazimieras Tonkūnas